

# Starke Frauen **2024** in der **Wirtschaft**

alle Infos – alle Fakten



## CHEFINNEN

### AUF DEM VORMARSCH

2023 wurde mehr als jedes dritte Unternehmen in Österreich (39,3 %) von einer Frau geleitet. Das Durchschnittsalter bei der Unternehmensgründung betrug 37,3 Jahre (gegenüber 35,4 Jahren bei Männern). Vor allem im Dienstleistungssektor liegen Unternehmerinnen deutlich vorn: Die Fachgruppen mit dem höchsten Frauenanteil sind Fußpfleger, Kosmetiker und Masseure (82,7 %), Direktvertrieb (81,1 %) sowie Mode und Bekleidungstechnik (79,7 %).

**39,3 %**  
Frauenanteil

Quelle: Mitgliederstatistik WKÖ, Dezember 2023 +  
Gründungsstatistik WKÖ, Dezember 2023, ohne Personenbetreuer:innen




**144.158**

Anzahl weibliche  
Einzelunternehmen

**+ 2,9 %**

### ROLLENBILDER VERÄNDERN: MEHR MÄDCHEN UND FRAUEN IN DER TECHNIK!



Lehrlinge nach  
Geschlecht

Quelle: Lehrlingsstatistik Dezember 2023, WKÖ

### GESCHÄFTSFÜHRERINNEN

gewerberechtlich\*

**15,9 %**  
**40.350**

**+1,4 %**

handelsrechtlich\*\*


**14,8 %**  
**38.590**

**+4,4 %**

### AUFSICHTSRÄTINNEN\*\*

**22,7 %**  
**3.785**

**+4,7 %**



### TOP-5 GRÜNDUNGSMOTIVE ÖSTERREICHISCHER UNTERNEHMERINNEN

**76,54 %**

Flexible Zeit- &  
Lebensgestaltung

**64,39 %**

Die „eigene“  
Chefin sein

**63,25 %**

Steigerung des  
Einkommens

**58,31 %**

Wunsch nach  
Eigenverantwortung

**56,03 %**

Neue  
Berufsperspektive

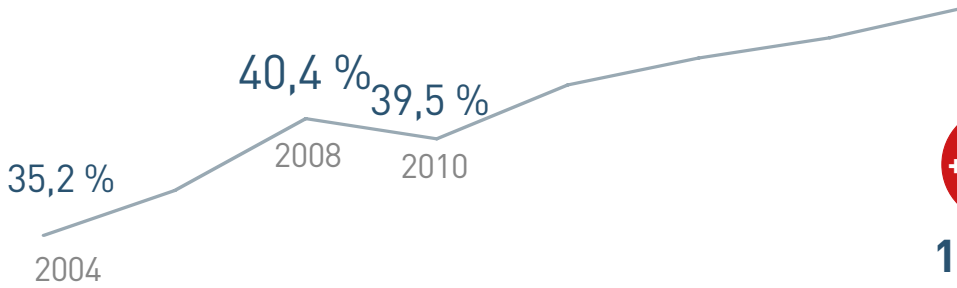
# FRAUEN BEI UNTERNEHMENSGRÜNDUNGEN

## AUF REKORDKURS

Noch nie wurden so viele Einzelunternehmen von Frauen gegründet wie 2023. Fast jedes zweite Unternehmen wird von einer Frau gegründet.

# 44,5 %

2023



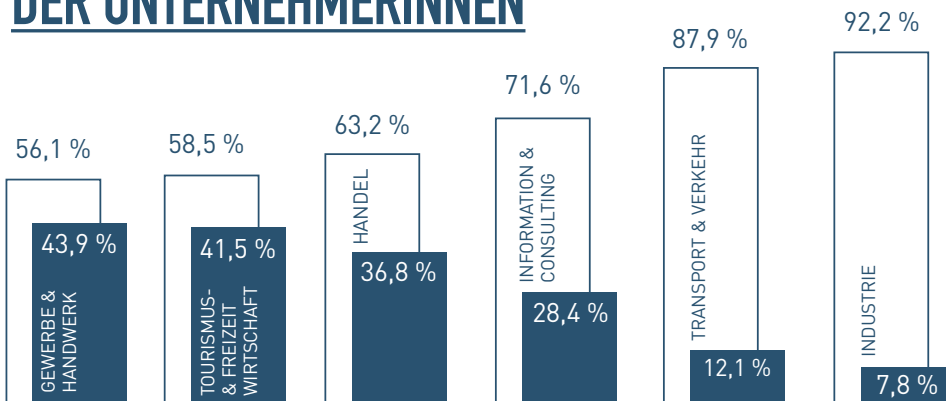
+ 5,3 %

# 13.288

Anzahl der Neugründerinnen 2023


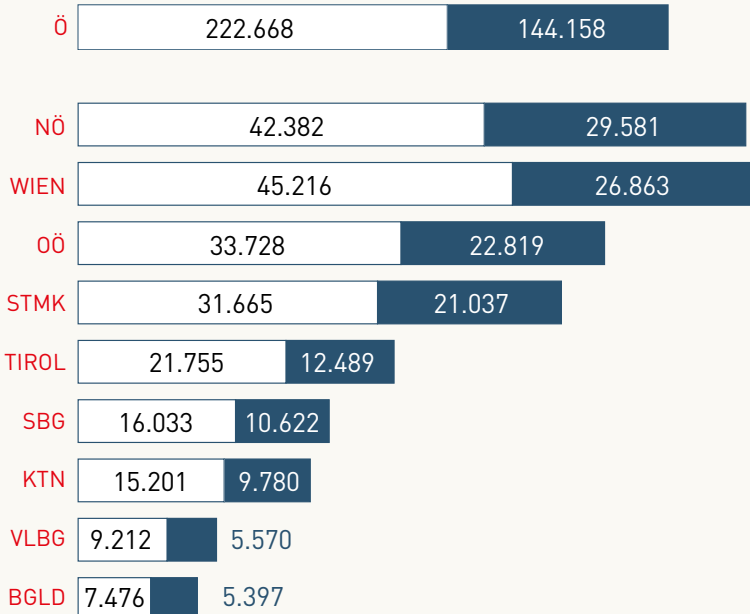
Quelle: WKÖ - Statistik, Jänner 2024, ohne Personenbetreuer:innen

## Top-Branchen DER UNTERNEHMERINNEN



## EINZELUNTERNEHMEN NACH BUNDESLÄNDERN UND GESCHLECHT

ohne Personenbetreuer:innen



Quelle: Mitgliederstatistik der Wirtschaftskammern Österreichs; Stand: Dezember 2023, ohne Personenbetreuer:innen

# stärker Frauen

# FRAUEN-FAKTEN

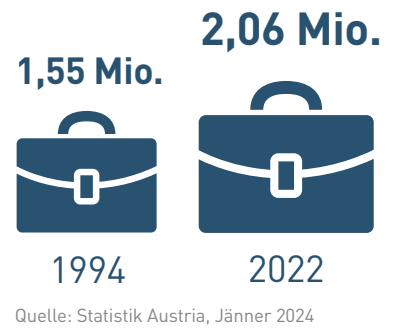
## Steuerleistung von Frauen 2022



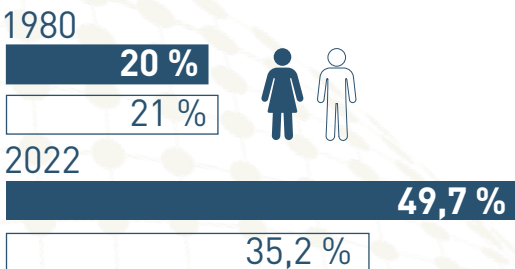
Quelle: Statistik Austria, 2023

## Erwerbstätige Frauen {Altersgruppe 15-64}

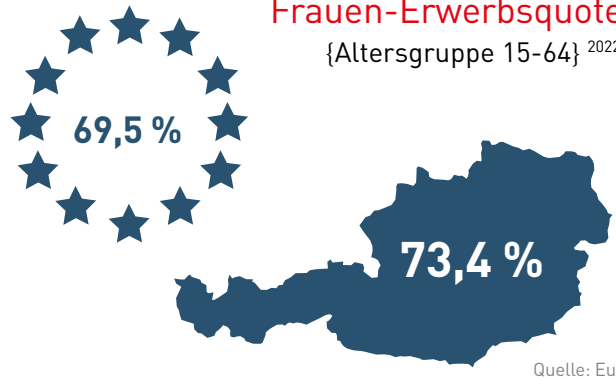
**+ 32,6 %**  
(+ 505 Tsd.)



## Reifeprüfungsquote



## Frauen-Erwerbsquote {Altersgruppe 15-64} 2022



## Österreichs Unternehmerinnen leisten im Jahr

**275,1 Millionen** Arbeitsstunden. 2022

Quelle: Statistik Austria, Jänner 2024

Die durchschnittliche Kinderzahl pro Frau lag im Jahr 2022 bei **1,41**. Beinahe die Hälfte aller Unternehmerinnen haben Kinder.

Quelle: Statistik Austria, Jänner 2024

**45,1 %**



## Mädchen in technischen Lehrberufsgruppen

	- 2005 -			- 2023 -		
	Mädchen	Jungen	FRAUEN ANTEIL	Mädchen	Jungen	FRAUEN ANTEIL
Chemie / Kunststoff	998	343	25,58 %	1.002	678	40,36 %
Maschinen / Fahrzeuge / Metall	26.542	854	3,12 %	22.258	2.347	9,54 %
Elektrotechnik / Elektronik	12.108	295	2,38 %	10.194	891	8,04 %

Quelle: Lehrlingsstatistik 2023, WKÖ

# FRAU IN DER WIRTSCHAFT

Frau in der Wirtschaft (FiW) in der Wirtschaftskammer Österreich (WKÖ) ist ein starkes Netzwerk für selbstständige Frauen – von der Kleinstunternehmerin bis zur Topmanagerin. FiW vertritt die Interessen von über 140.000 österreichischen Unternehmerinnen und unterstützt mit umfassendem Service unternehmerischen Erfolg.

- [\\_unternehmerin.at](https://www.unternehmerin.at)
- [\\_facebook.com/unternehmerin](https://www.facebook.com/unternehmerin)
- [\\_linkedin.com/company/frau-in-der-wirtschaft](https://www.linkedin.com/company/frau-in-der-wirtschaft)
- [\\_Magazin „unternehmerin“](#)  
mit einer Auflage von 150.000 Stück