

# Österreichs Wirtschaftsentwicklung im Umfeld multipler Krisen...

und welche Rolle Nationale Statistikinstitute dabei  
spielen können!

**Prof. Dr. Tobias Thomas**  
Generaldirektor Statistik Austria

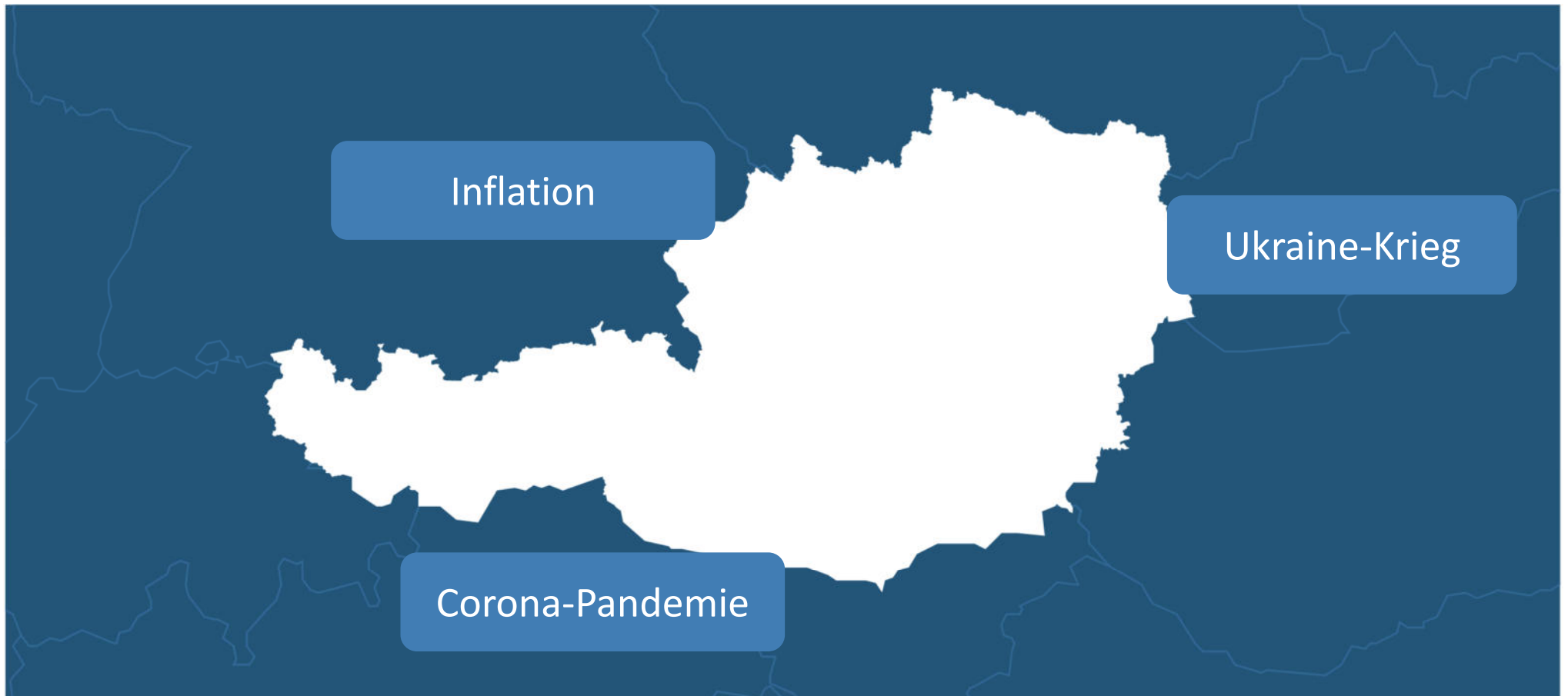
Wien, 20. September 2022  
#handelnwir WKO Handels-Gipfeltreffen der Wirtschaft und Politik zu  
Fachkraeftesicherung, digitaler Entwicklung und internationaler Perspektiven

[www.statistik.at](http://www.statistik.at)

Unabhängige Statistiken für faktenbasierte Entscheidungen



# Österreich im Umfeld multipler Krisen

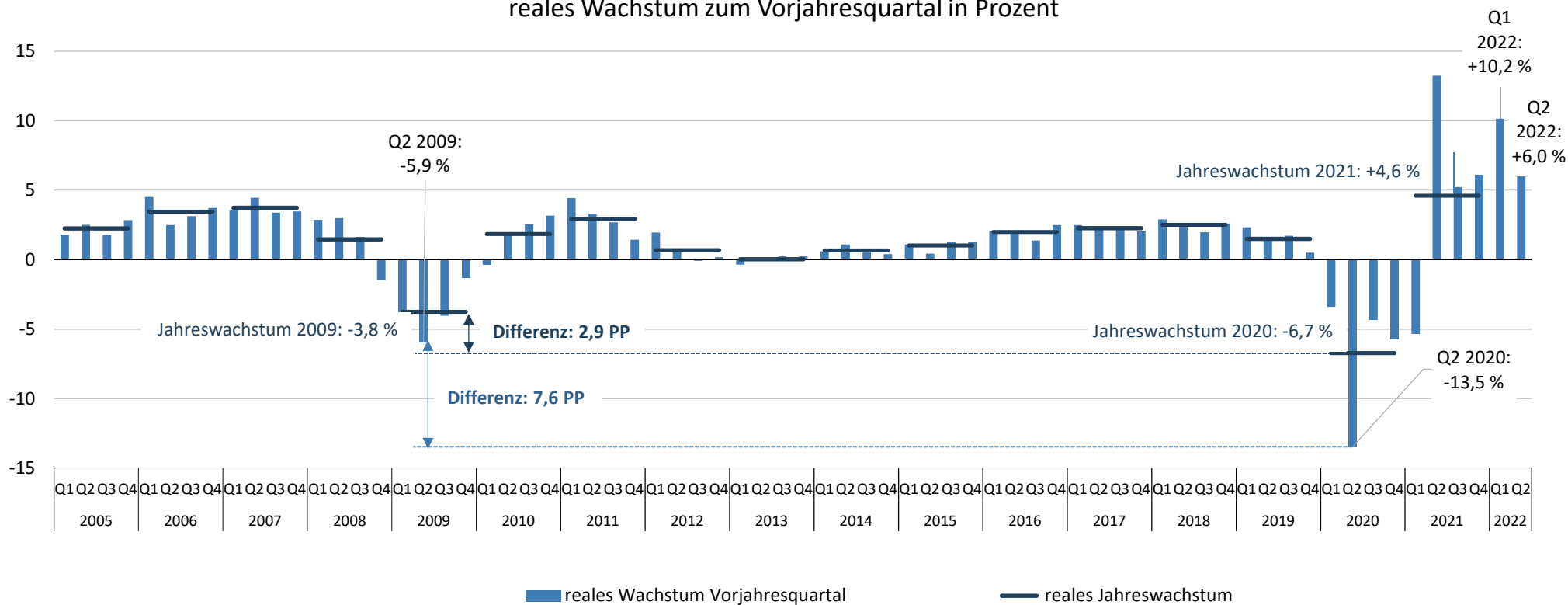


The background image shows a modern office building interior with a blue tint. It features a multi-level atrium with glass railings and a large window on the right side. The text is overlaid on the left side of the image.

# Wirtschaftsleistung im 2. Quartal 2022

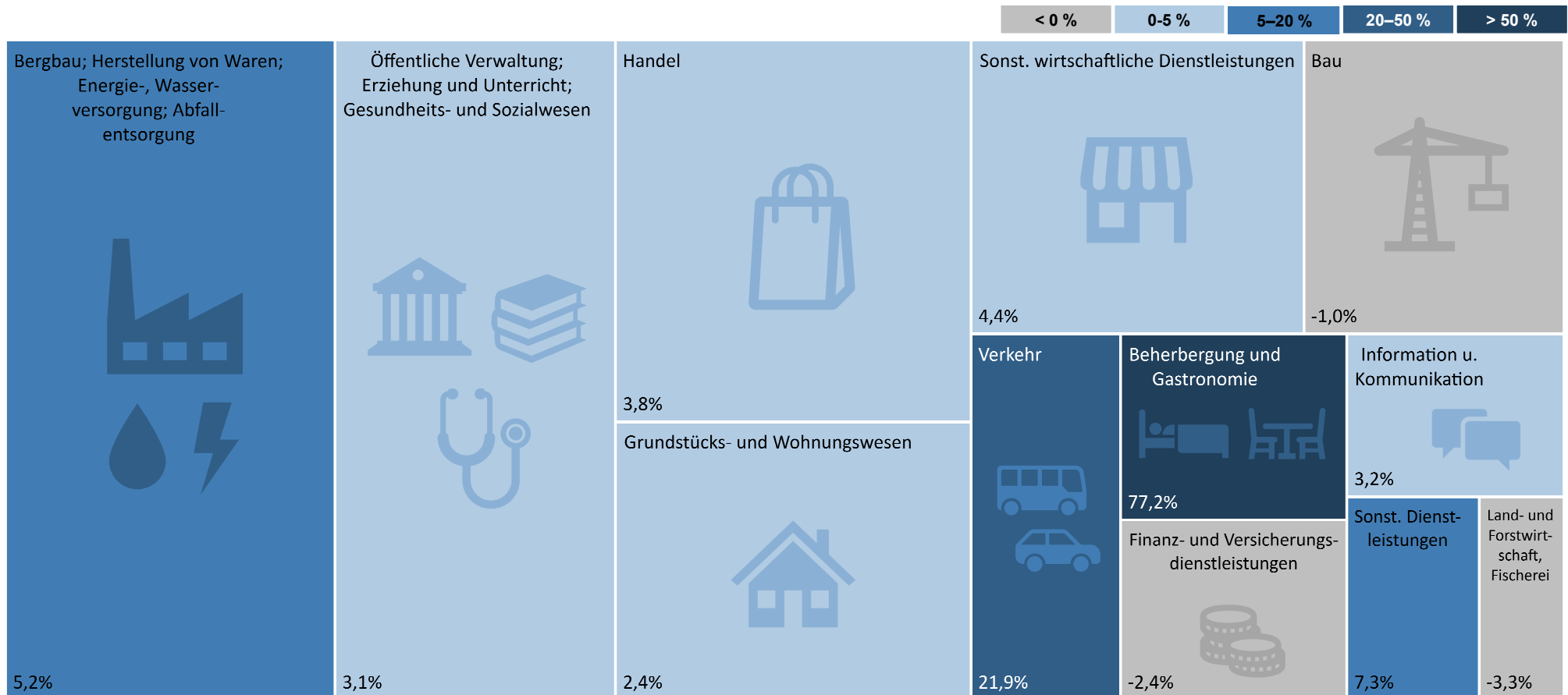
# Österreichs Wirtschaft wächst im 2. Quartal 2022 weiter

Entwicklung des BIP  
reales Wachstum zum Vorjahresquartal in Prozent



Q: STATISTIK AUSTRIA, Vierteljährliche Volkswirtschaftliche Gesamtrechnungen.

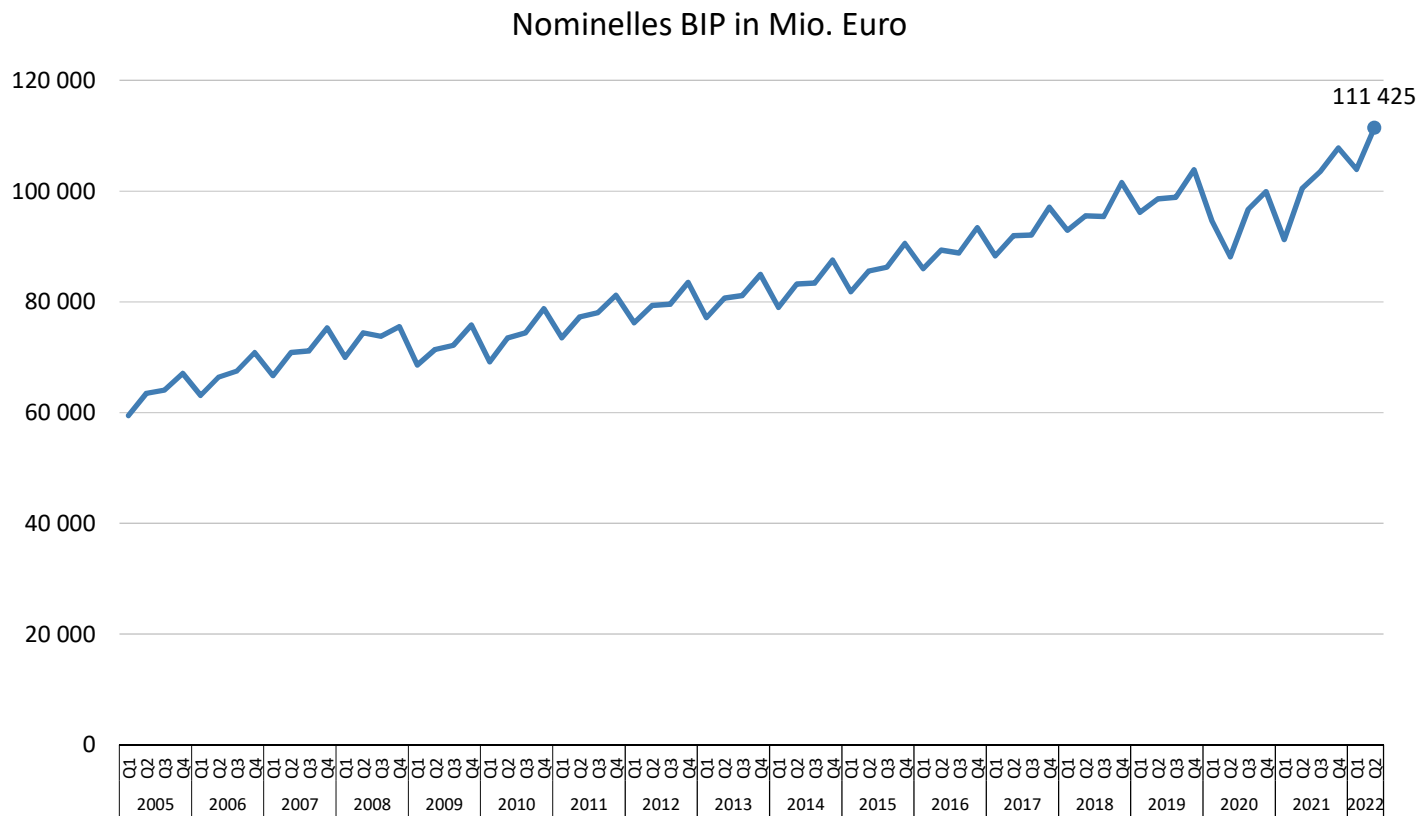
# Fast alle Wirtschaftsbereiche trugen zum Wachstum bei



Q: STATISTIK AUSTRIA, Vierteljährliche Volkswirtschaftliche Gesamtrechnungen.

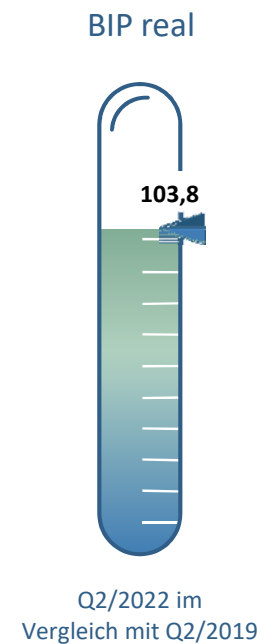
Flächen repräsentieren Anteil der Wertschöpfung am BIP, %-Angaben sind Wachstumsraten zum Vorjahresquartal

# Wirtschaftsleistung weiter über Vorkrisenniveau



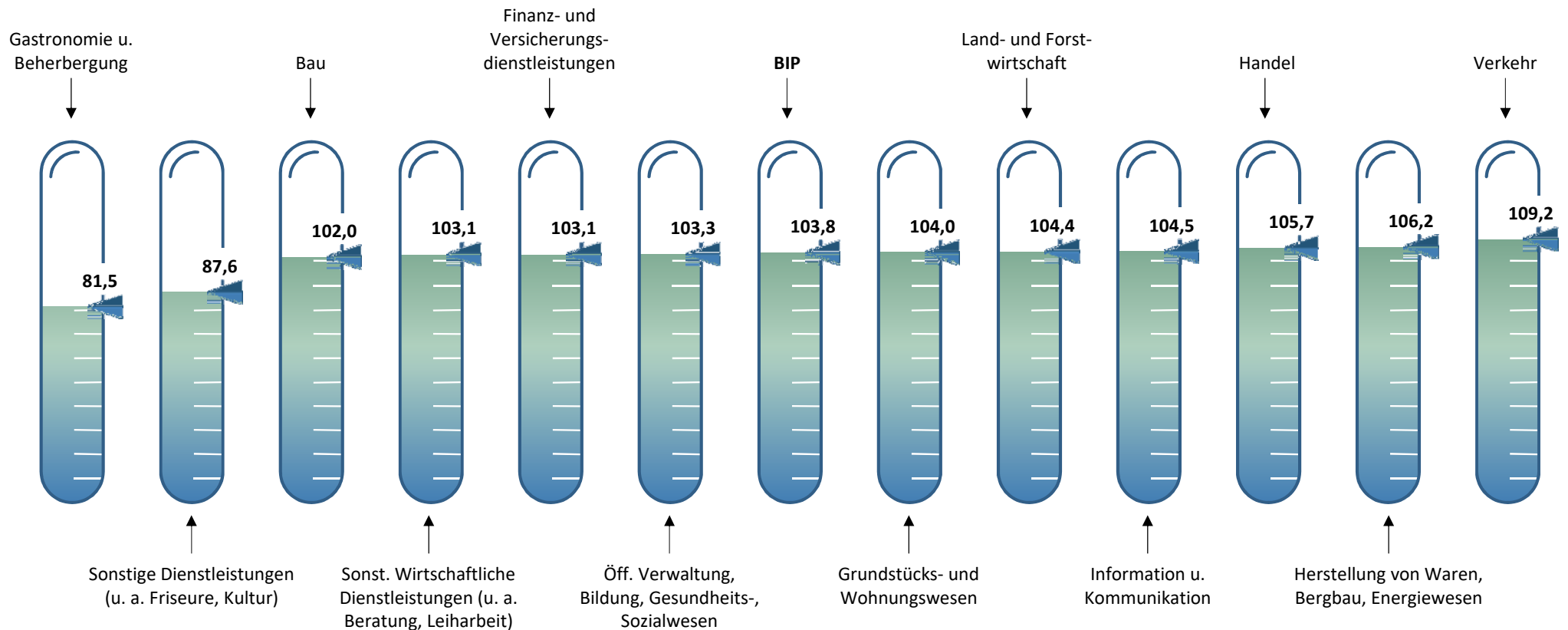
Q: STATISTIK AUSTRIA, Vierteljährliche Volkswirtschaftliche Gesamtrechnungen.

## Austrian Recovery Barometer – in Prozent



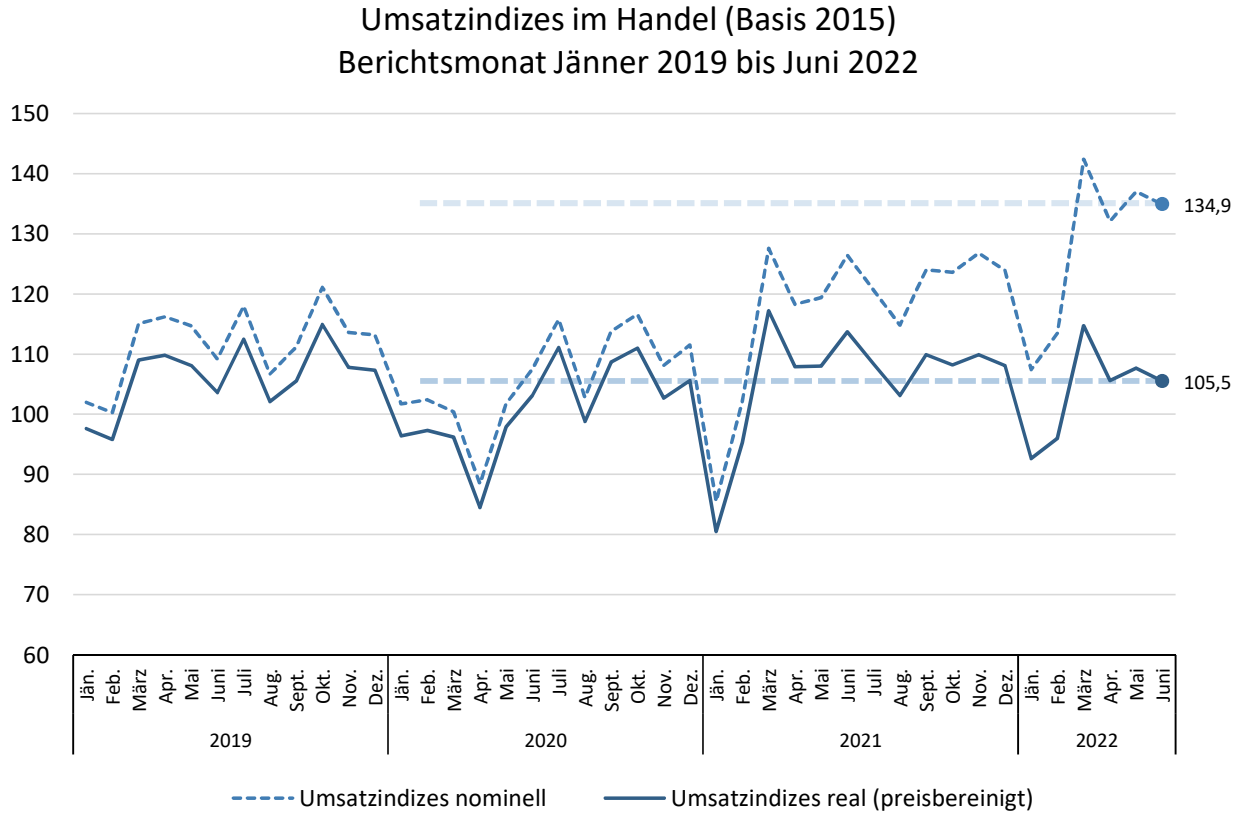
# Gastronomie und Hotels weiter mit größtem Aufholbedarf

## Austrian Recovery Barometer – Q2/2022 im Vergleich mit Q2/2019 (real) in %

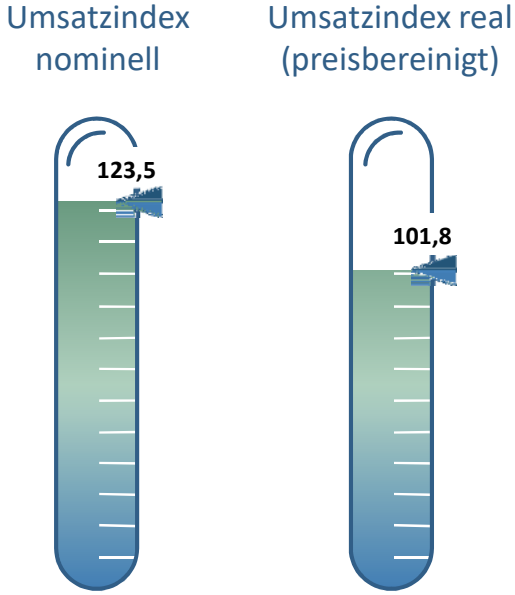


Q: STATISTIK AUSTRIA, Vierteljährliche Volkswirtschaftliche Gesamtrechnungen.

# Umsätze im Handel nominell wie real über Vorkrisenniveau



## Austrian Recovery Barometer – in Prozent

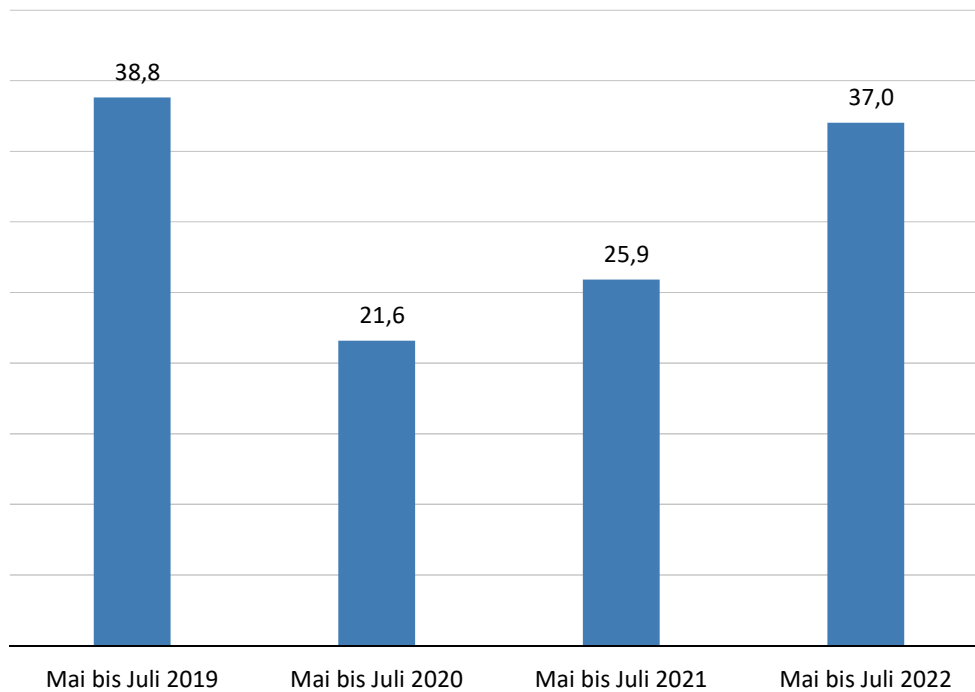


06/2022 im Vergleich mit 06/2019



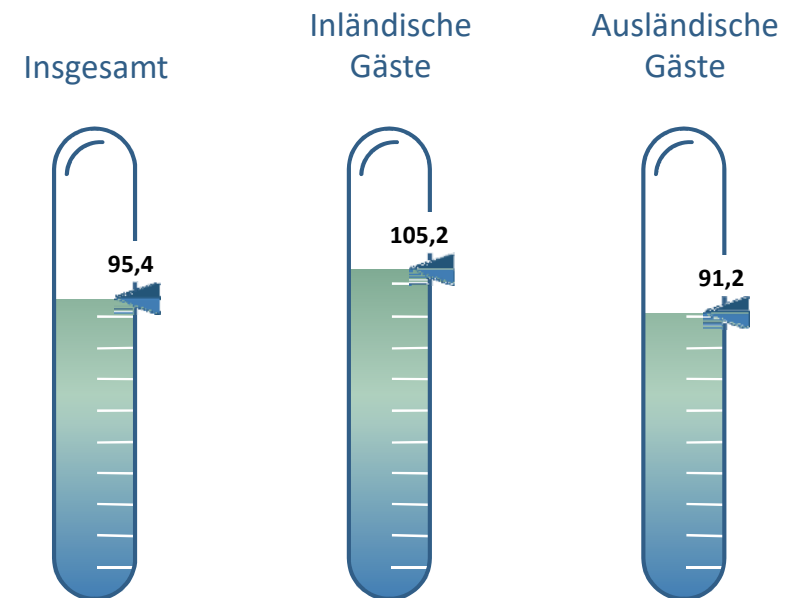
# Tourismus erreicht in erster Sommerhälfte fast Vorkrisenniveau

Österreich: Nächtigungen Mai bis Juli, 2019 bis 2022, in Millionen



Q: STATISTIK AUSTRIA, Tourismusstatistik. Juli 2022: Vorläufige Ergebnisse. Sommersaison: Mai bis Oktober.

Austrian Recovery Barometer – in Prozent



Mai bis Juli 2022 im Vergleich mit Mai bis Juli 2019

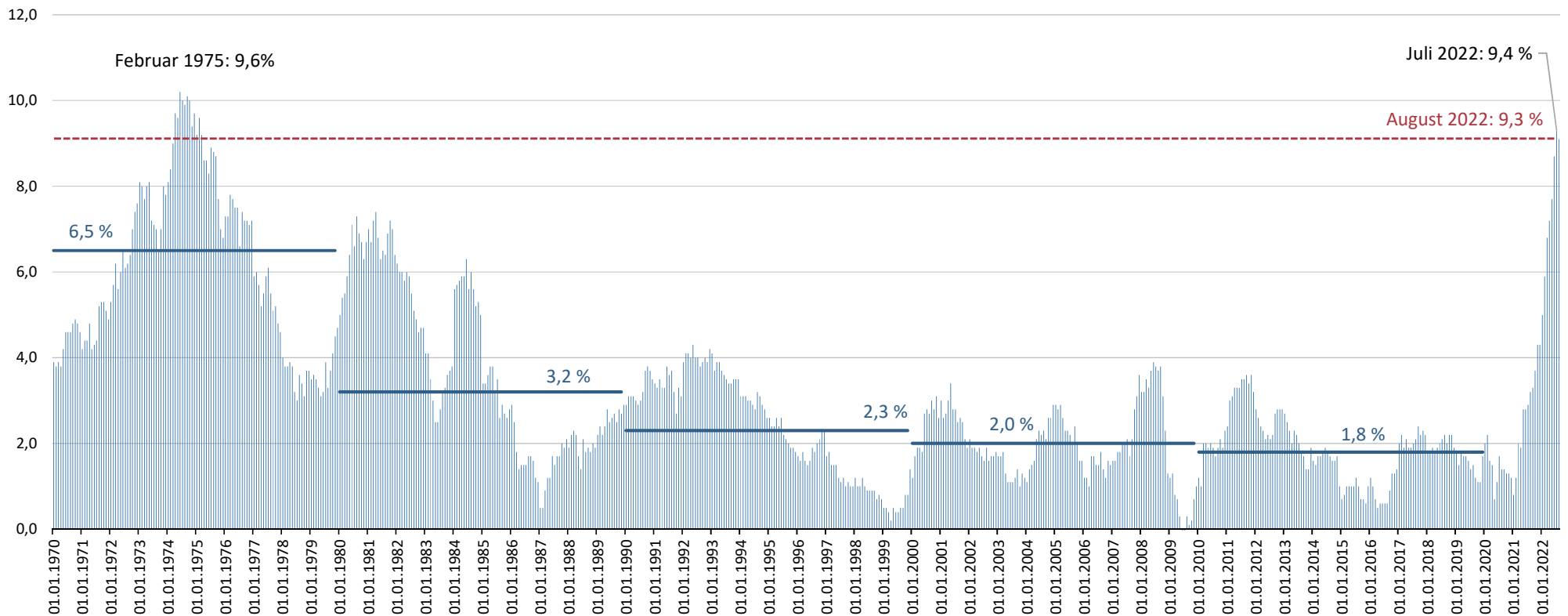
A photograph of a modern building's interior, featuring a multi-level atrium with glass railings and a large window on the right. The image is overlaid with a semi-transparent blue filter. The text 'Inflation im Juli/August 2022' is positioned in the upper left corner.

# Inflation

im Juli/August 2022

# Inflationsrate verharrt im August auf hohem Niveau

Monatliche VPI-Inflationsraten seit 1970 – in Prozent

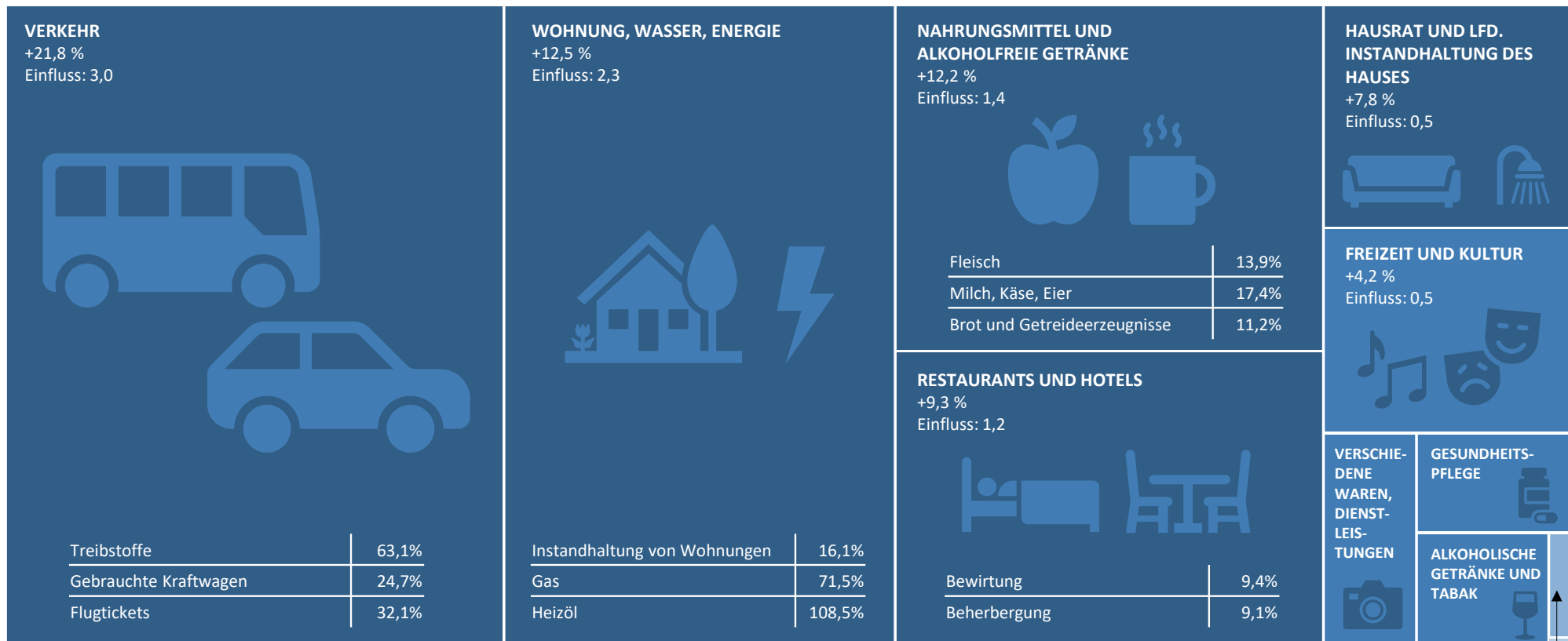


Q: STATISTIK AUSTRIA, eigene Berechnungen

# Energie und Nahrungsmittel treiben Inflation an

## Wichtige Preistreiber im Juli 2022 (nach Einfluss)

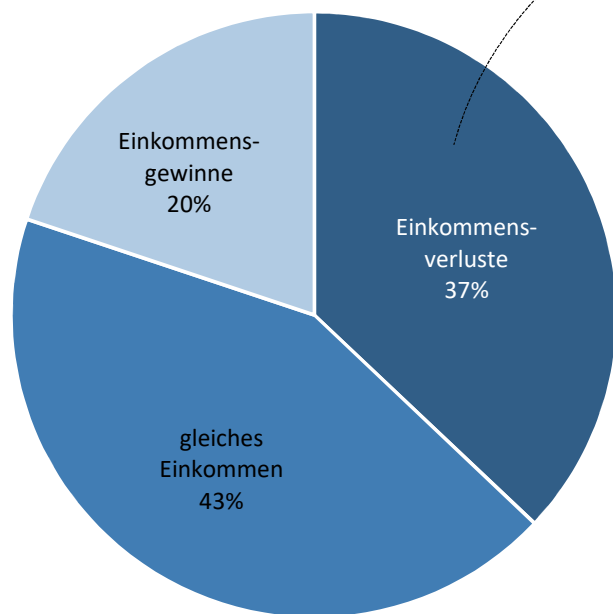
-3,0–0,0 %    0,1–1,9 %    2,0–5,0 %    > 5,0 %



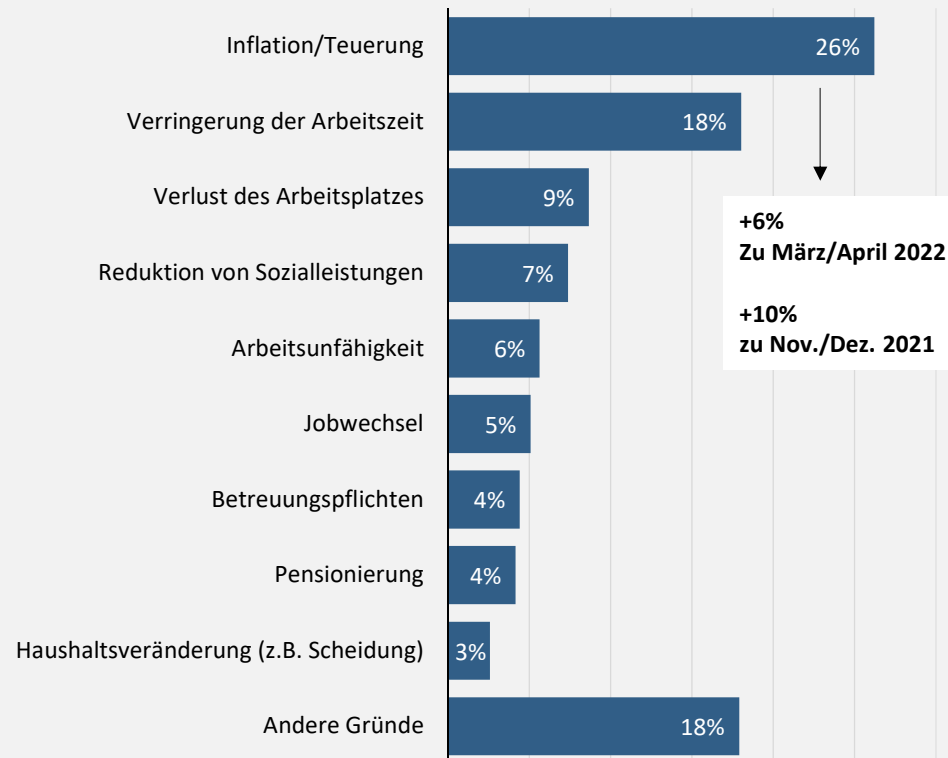
Q: STATISTIK AUSTRIA, eigene Berechnungen

# Inflation als wichtigster Grund für Einkommensverlust

Wahrgenommene Veränderungen  
des Haushaltseinkommens  
in den letzten 12 Monaten vor Mai/Juni 2022



Gründe für Einkommensverluste



Q: STATISTIK AUSTRIA, Befragung "So geht's uns heute" (n = 3120). 16 bis 69-Jährige. Datenstand 29.8.2022. Befragungszeitpunkt: Mai/Juni 2022. Einkommensverluste = subjektiv wahrgenommene Veränderungen des Haushaltseinkommens laut Befragung.

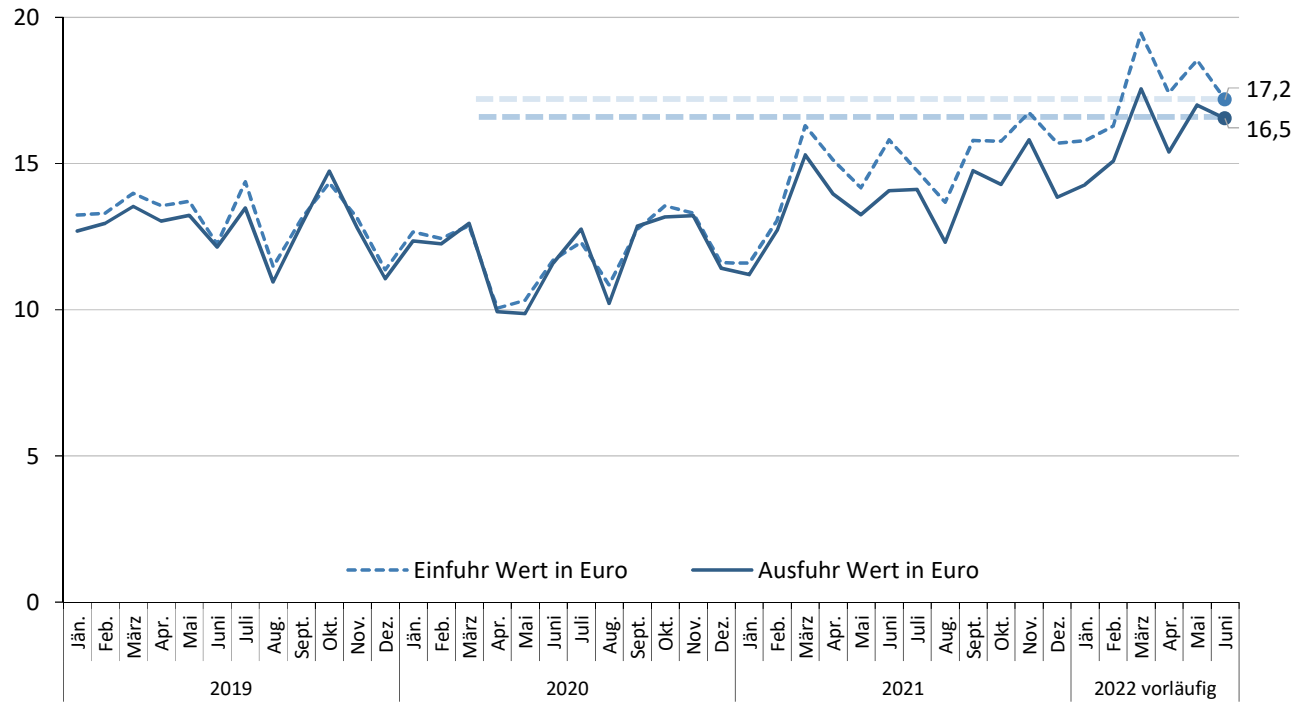
A photograph of a modern office building interior, featuring a multi-level atrium with glass railings and a large window on the right side. The image is overlaid with a semi-transparent blue filter. The text 'Außenhandel bis Juni 2022' is positioned in the upper left corner of the image.

# Außenhandel

bis Juni 2022

# Außenhandel deutlich über Vorkrisenniveau

Import/Export von Gütern – in Mrd. Euro  
Berichtsmonate Jänner 2019 bis Juni 2022



Austrian Recovery Barometer – in Prozent

Import

Export



06/2022 im Vergleich mit 06/2019

Q: Statistik Austria, Außenhandel, 2019+2020 endgültige Ergebnisse, 2021 und 2022 vorläufige Ergebnisse.

# 77,3% der Gasimporte kamen 2017 bis 2021 aus Russland

## Importanteile von SITC 2-Steller 34 Gas nach Handelspartnern 2017 bis 2021

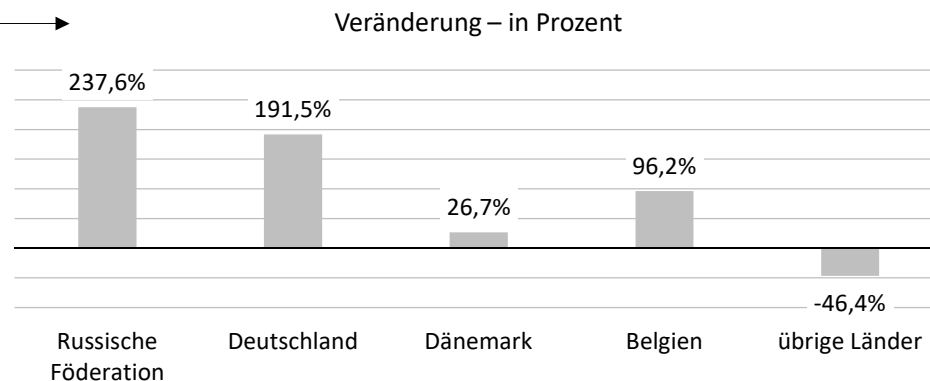
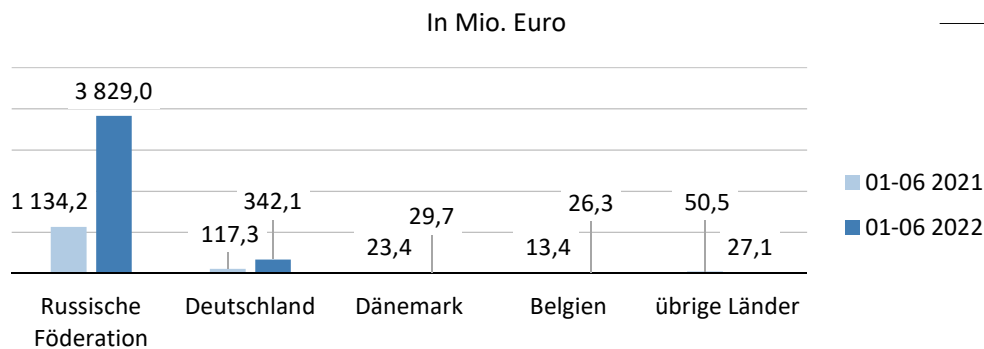
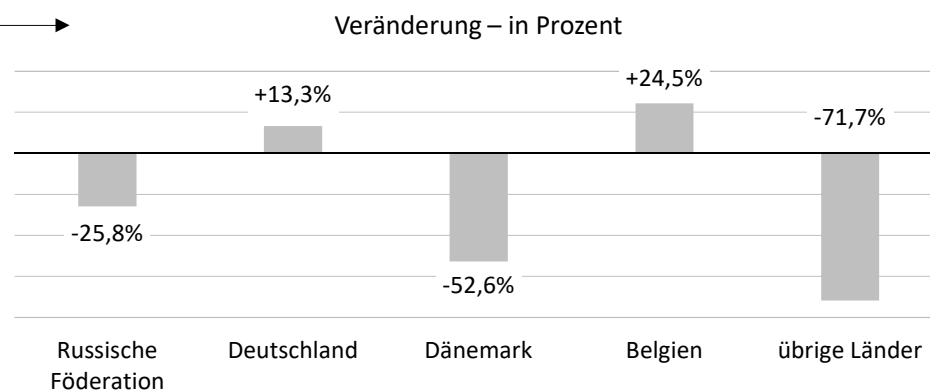
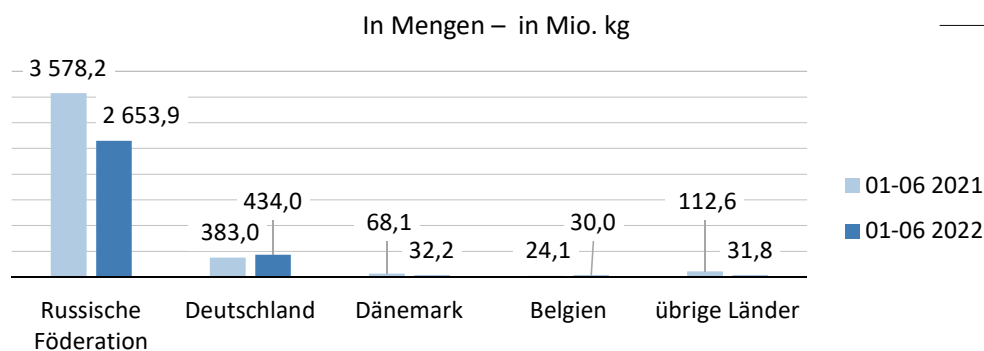


Q: Statistik Austria, Außenhandel



# Wert der russischen Gasimporte steigt trotz sinkender Menge

## Gasimporte 01 bis 06/2022 im Vergleich zu 01 bis 06/2021



Q: Statistik Austria, Außenhandel, 2021 endgültige Ergebnisse, 2022 vorläufige Ergebnisse.

# Weitere Herausforderungen



# Institute prognostizieren gedämpftes Wachstum und niedrigere Inflationsraten

## Österreich

BIP-Prognose (real)	2022	2023	2024
OeNB (Juni 2022)	+3,8%	+1,9%	+1,9%
WIFO (Juni 2022)	+4,3%	+1,6%	+1,5%
IHS (Juli 2022)	+3,8%	+1,4%	+1,3%

Inflationsprognose	2022	2023	2024
OeNB (Juni 2022)	+7,6%	+5,0%	+3,2%
WIFO (Juni 2022)	+7,8%	+5,3%	+3,5%
IHS (Juli 2022)	+7,5%	~4,0%	

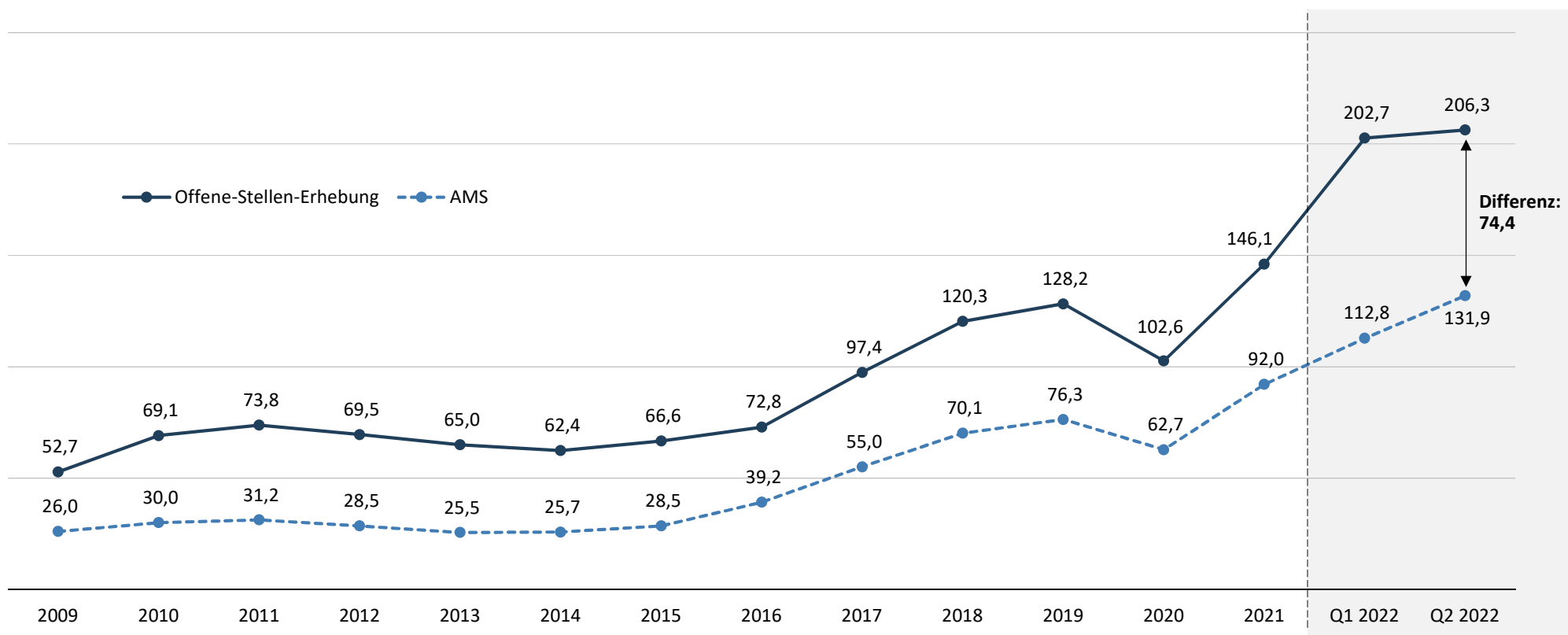
## Deutschland

BIP-Prognose (real) DE	2022	2023	2024
IFO (September 2022)	+1,6%	-0,3%	+1,8%

Inflationsprognose DE	2022	2023	2024
IFO (September 2022)	+8,1%	+9,3%	+2,4%

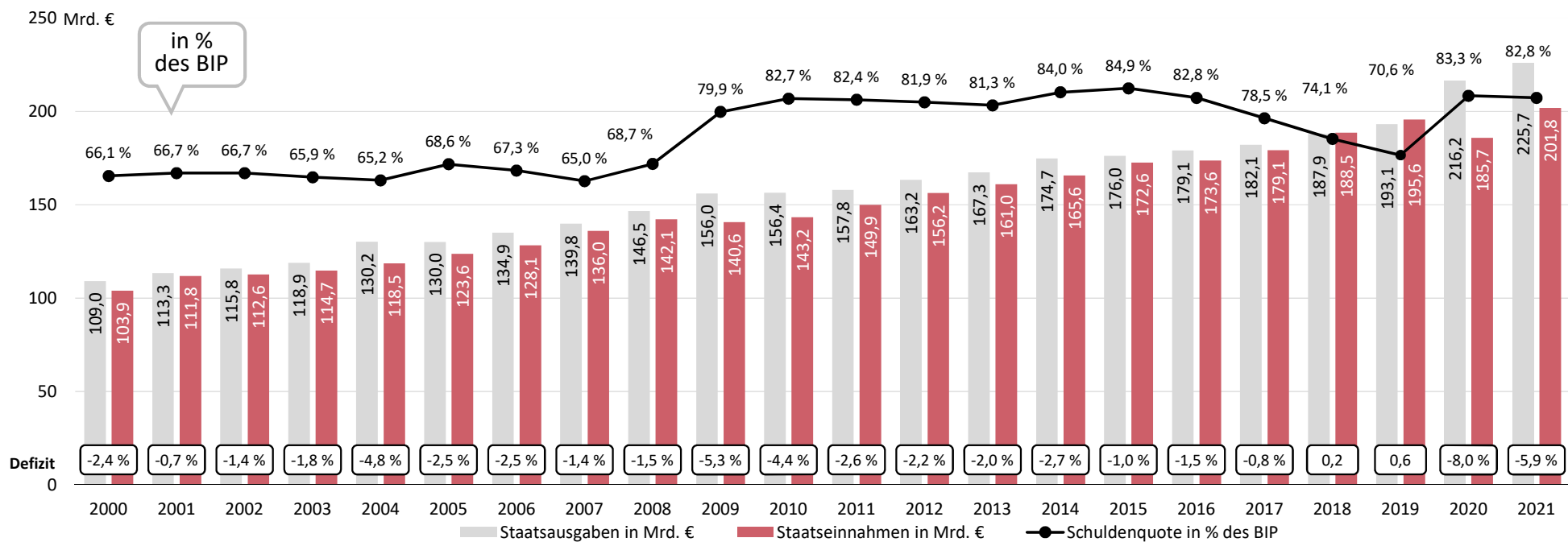
# Offene Stellen abermals auf Rekordkurs

Offene Stellen – in Tausend



Q: Statistik Austria, Offene-Stellen-Erhebung bzw. AMS. - ÖNACE 2008 ohne: Land- und Forstwirtschaft, Fischerei, Private Haushalte, Exterritoriale Organisationen und Körperschaften. – Erhebung liegt eine Stichprobe von ca. 6000 Unternehmen pro Quartal zugrunde.

# Corona-Krise kehrt Konsolidierung 2015-2019 ins Gegenteil



# Datensituation in Österreich mit „Luft nach oben“



- ➔ Data Governance Act am 23.6.2022 in Kraft getreten.
- ➔ Ziel: Verbesserung der Funktionalität der Datenökosystems öffentlicher Stellen.
- ➔ Umsetzung in Österreich muss binnen 15 Monaten erfolgen.
- ➔ Nationale Datenbewirtschaftung der Schweiz kann wichtige Hinweise liefern

Rückfragen bitte an  
Statistik Austria

[office@statistik.gv.at](mailto:office@statistik.gv.at)

STATISTIK AUSTRIA  
Guglgasse 13, 1110 Wien

Unabhängige Statistiken für faktenbasierte Entscheidungen

