



Lehrlingsstatistik 2024

Vorarlberg

Inhaltsverzeichnis

Die wichtigsten Kennzahlen	3
Übersicht nach Art der Ausbildung	4
Entwicklung der Gesamt-Lehrlingszahl	5
Entwicklung der Lehrlingszahl im 1. Lehrjahr	6
Anteil der Lehreintritte an der Zahl der 15-Jährigen	7
Schulbildung der Lehrbeginner	9
Lehrlinge nach Sparten gesamt	11
Lehrlinge nach Sparten im 1. Lehrjahr	13
Lehrlinge nach Staatsbürgerschaft	15
Lehrlinge mit nicht-österr. Staatsbürgerschaft	16
Top Ten Lehrberufe	17
Mädchen in technischen Berufen	18
Lehrbetriebe	19
Lehrlinge in den Bundesländern	21
Prüfungsstatistik	24
Gesamtübersicht nach Sparten, Lehrjahr und Geschlecht	25
Lehrlingsstand in den Sparten seit 1970	26
Lehreintritte in den Sparten seit 1970	27
Lehrlinge nach Fachgruppen und Lehrberufen, gegliedert nach Lehrjahr und Geschlecht	28
Lehrabschlussprüfungen	53
Lehrabschlussprüfungen (ausnahmsweise Zulassung)	59

Die wichtigsten Kennzahlen der Lehrlingsstatistik 2024

77 Personen absolvieren ihre Ausbildung gemäß § 8b (2) Berufsausbildungsgesetz in der sogenannten Teilqualifikation.

Ende 2024 waren 6480 Lehrlinge in einem aufrechten Lehrverhältnis. Das ist eine Differenz von -184 (-2,76%) zum Vorjahr. 30,75% der Lehrlinge sind weiblich, 69,25% männlich.

Im Jahr 2024 wurden 2992 neue Lehrverträge abgeschlossen (-8,81%).

Im ersten Lehrjahr gibt es 1893 Lehrlinge (-6,93%).

Von den männlichen 15-Jährigen sind 58,15% in die duale Ausbildung eingetreten - bei den weiblichen 15-Jährigen 29,98%. Insgesamt haben sich in Vorarlberg 44,53% der Jugendlichen für eine Lehre entschieden.

38,3% der Lehrlinge kommen aus der Polytechnischen Schule, 28,26% aus der neuen Mittelschule, der Haupt- oder sonstigen Schulen und 29,27% aus BMS, BHS und AHS.

43,61% der Lehrlinge werden in der Sparte "Gewerbe und Handwerk" ausgebildet.

Der Anteil der Lehrlinge ohne österreichischer Staatsbürgerschaft ist mit 16,23% etwas höher als im Vorjahr.

Bei den weiblichen Lehrlingen werden 55,76% in den zehn beliebtesten Lehrberufen ausgebildet.

Bei den männlichen Lehrlingen finden sich 63,51% in den zehn beliebtesten Lehrberufen.

1641 Betriebe bilden Lehrlinge aus. Davon sind 138 Unternehmen aus einem Bereich außerhalb der Wirtschaftskammer.

Lehrlingsstand am 31.12.2024 nach Art der Ausbildung*

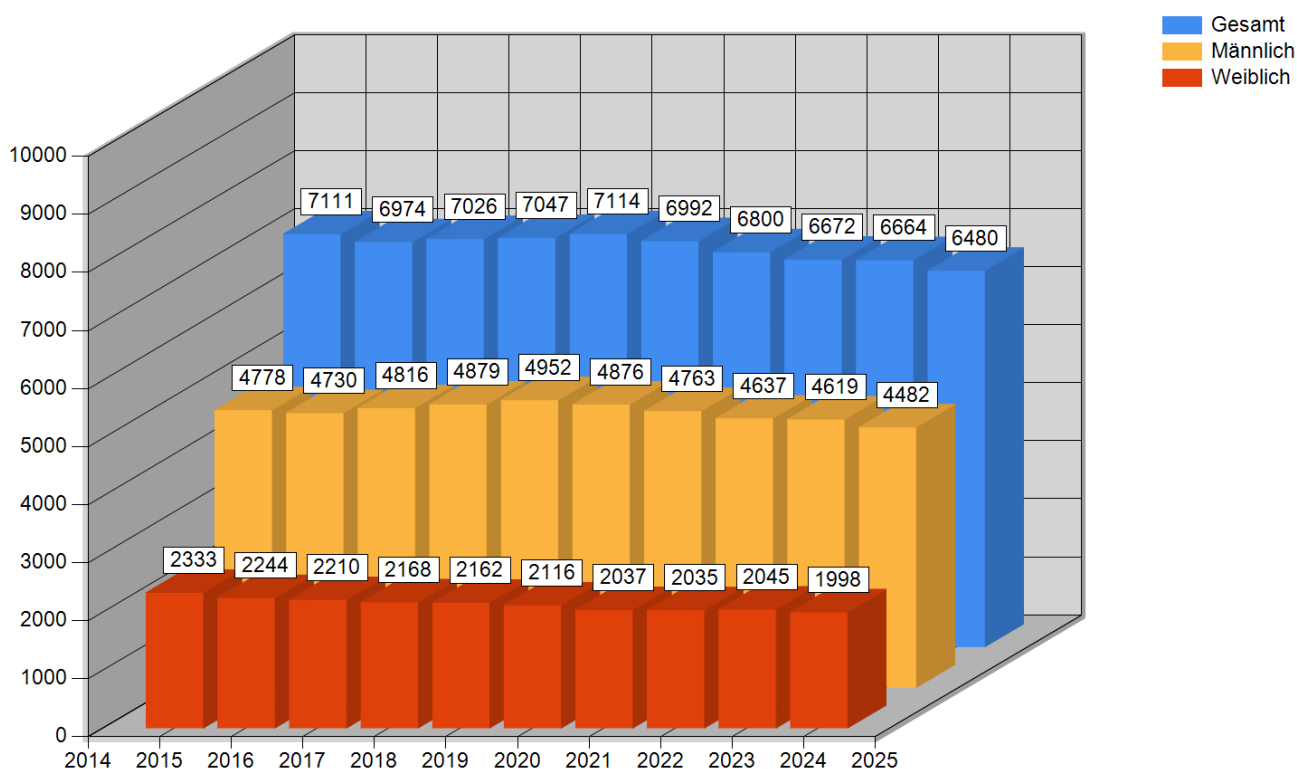
Art der Ausbildung	1. Lehrjahr			2. Lehrjahr			3. Lehrjahr			4. Lehrjahr			Gesamt		
	m	w	ges.	m	w	ges.	m	w	ges.	m	w	ges.	m	w	ges.
§ 1 BAG	1238	601	1839	1246	617	1863	1082	557	1639	689	105	794	4255	1880	6135
§ 8b (1) BAG (verl. Lehrzeit)	32	14	46	69	49	118	74	32	106	14	1	15	189	96	285
§ 8b (2) BAG (Teilqualifikation)*	26	8	34	24	7	31	9	3	12	0	0	0	59	18	77
§ 30b (1-4) BAG (ÜBA)	7	1	8	6	10	16	21	11	32	4	0	4	38	22	60
Summen	1303	624	1927	1345	683	2028	1186	603	1789	707	106	813	4541	2016	6557

zum Vergleich: Summen Vorjahr	1401	669	2070	1340	717	2057	1176	562	1738	752	118	870	4669	2066	6735
--------------------------------------	-------------	------------	-------------	-------------	------------	-------------	-------------	------------	-------------	------------	------------	------------	-------------	-------------	-------------

Veränderung zum Vorjahr															
absolut	-98	-45	-143	5	-34	-29	10	41	51	-45	-12	-57	-128	-50	-178
in %	-7	-6,73	-6,91	0,37	-4,74	-1,41	0,85	7,3	2,93	-5,98	-10,17	-6,55	-2,74	-2,42	-2,64

* Da die Ausbildungsverträge in der Teilqualifikation statistisch erstmals 2010 erfasst wurden, sind diese in den folgenden Tabellen zwecks besserer Vergleichbarkeit zu den Vorjahren nicht mehr enthalten. Eine Ausnahme stellen die Grafiken der Bundesländerzahlen dar, weil die Teilqualifikanten und Teilqualifikantinnen auch in den Gesamtzahlen der anderen Bundesländer enthalten sind.

Zahl der Lehrlinge 2015 - 2024



Jahr	Männlich	Weiblich	Gesamt
2015	4778	2333	7111
2016	4730	2244	6974
2017	4816	2210	7026
2018	4879	2168	7047
2019	4952	2162	7114
2020	4876	2116	6992
2021	4763	2037	6800
2022	4637	2035	6672
2023	4619	2045	6664
2024	4482	1998	6480

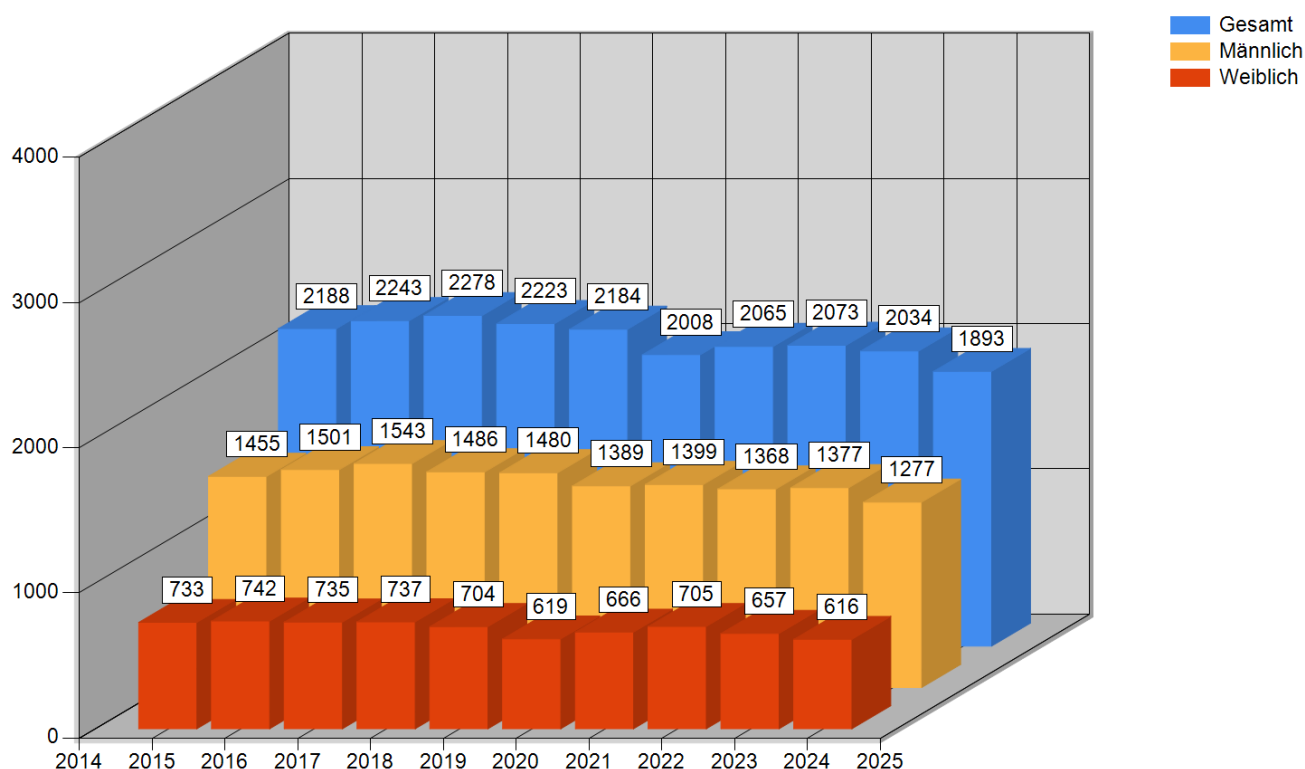
Veränderung 2023/2024 absolut	-137	-47	-184
Veränderung 2023/2024 in %	-2,97	-2,3	-2,76

Mit 31. Dezember 2024 stehen insgesamt 6480 Personen in einem aufrechten Lehrverhältnis. Das ist eine Differenz von -184 Lehrlingen gegenüber dem Vorjahr.

Im Vergleich zu der Anzahl der Lehrlinge vor 9 Jahren (7111) bedeutet dies eine Differenz von -631 Personen bzw. -8,87%.

Die Anzahl der weiblichen Lehrlinge hat sich im Vergleich zum Vorjahr um -47 Lehrlinge verringert.

Lehrlinge im 1. Lehrjahr (2015 - 2024)



Jahr	Männlich	Weiblich	Gesamt
2015	1455	733	2188
2016	1501	742	2243
2017	1543	735	2278
2018	1486	737	2223
2019	1480	704	2184
2020	1389	619	2008
2021	1399	666	2065
2022	1368	705	2073
2023	1377	657	2034
2024	1277	616	1893

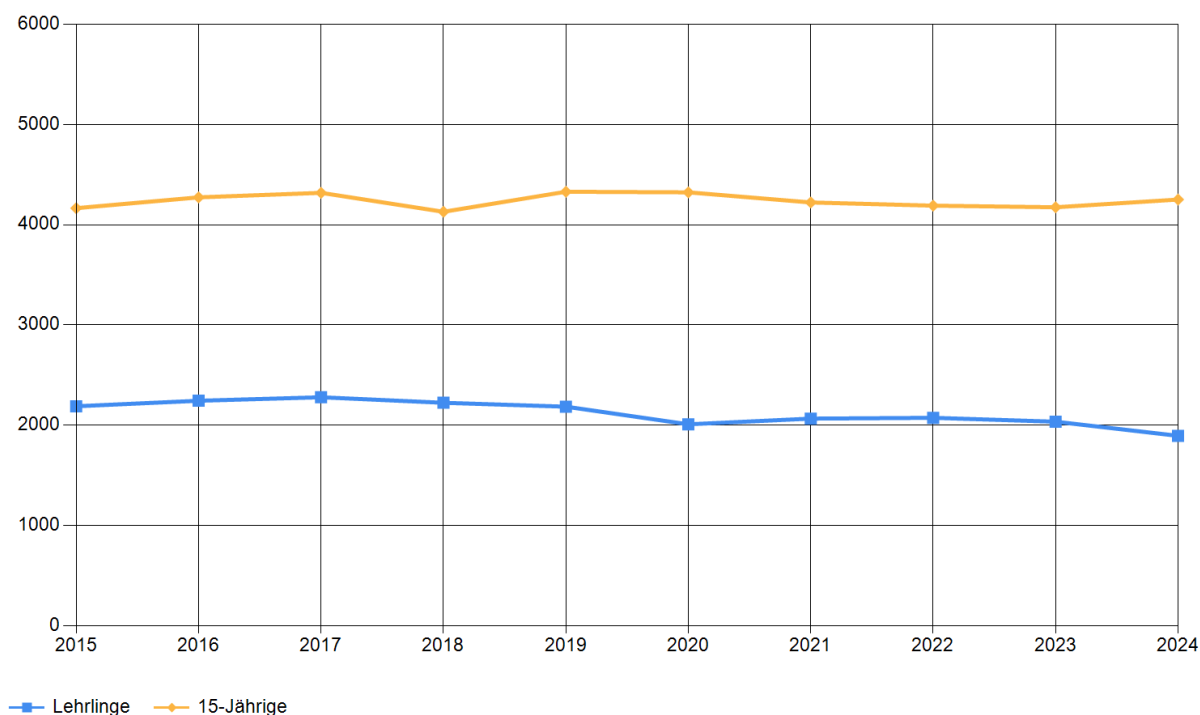
Veränderung 2023/2024 absolut	-100	-41	-141
Veränderung 2023/2024 in %	-7,26	-6,24	-6,93

Im abgelaufenen Jahr wurden insgesamt (also in allen Lehrjahren zusammen) 2992 Lehrverträge abgeschlossen; gegenüber dem Vorjahr bedeutet dies eine Differenz von -289 Lehrverträgen.

Im ersten Lehrjahr wurden im vergangenen Jahr 1893 neue Lehrverträge abgeschlossen, was einer Verringerung von -141 entspricht.

Im Vergleich zum Wert des Jahres 2015 liegt die Anzahl der Lehrlinge im ersten Lehrjahr bei einer Differenz von -295 Personen bzw. -13,48%.

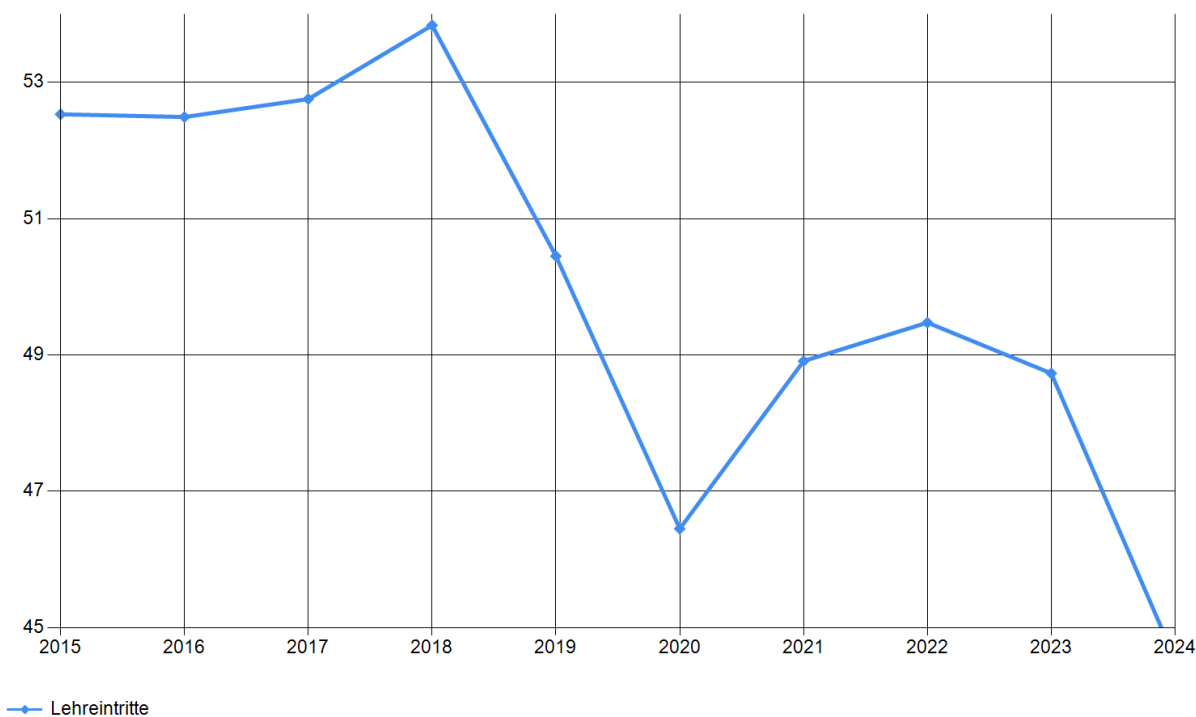
Vergleich 15-Jährige im Jahr 2024 und Lehreintritte



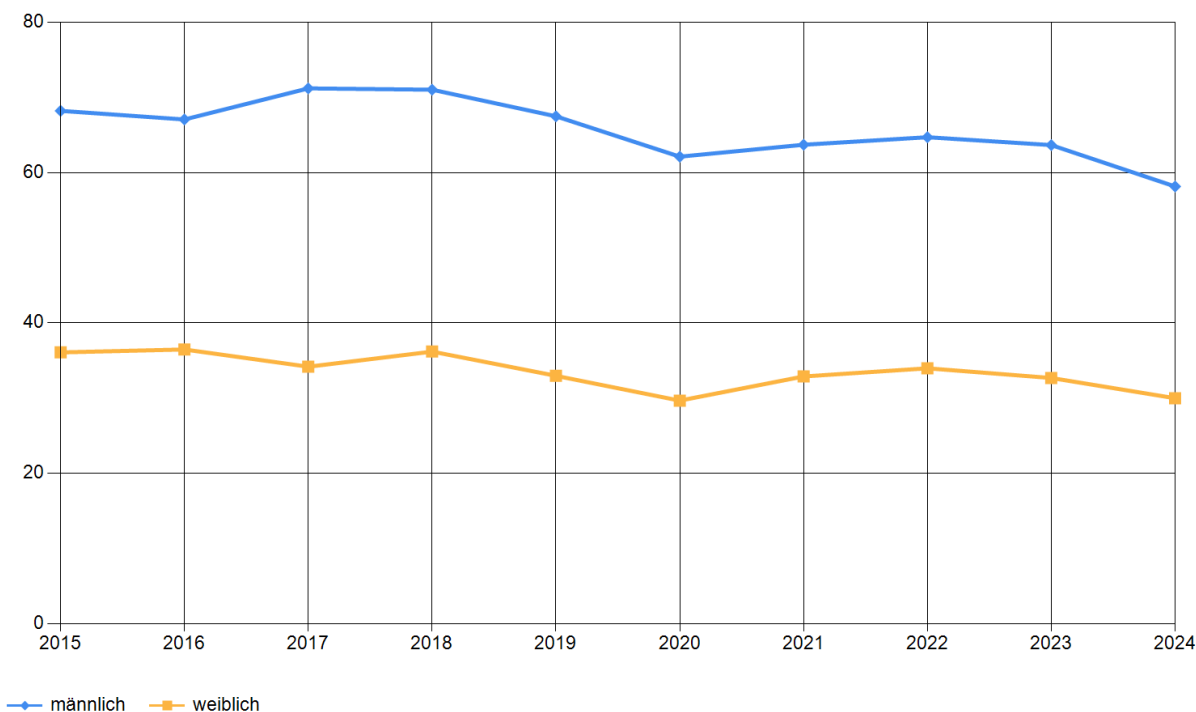
Jahr	15-Jährige *)			Lehreintritte					
	m	w	Ges.	m	in %	w	in %	Ges.	in %
2015	2133	2032	4165	1455	68,21	733	36,07	2188	52,53
2016	2238	2035	4273	1501	67,07	742	36,46	2243	52,49
2017	2167	2151	4318	1543	71,20	735	34,17	2278	52,76
2018	2092	2037	4129	1486	71,03	737	36,18	2223	53,84
2019	2193	2136	4329	1480	67,49	704	32,96	2184	50,45
2020	2236	2087	4323	1389	62,12	619	29,66	2008	46,45
2021	2196	2026	4222	1399	63,71	666	32,87	2065	48,91
2022	2114	2076	4190	1368	64,71	705	33,96	2073	49,47
2023	2163	2011	4174	1377	63,66	657	32,67	2034	48,73
2024	2196	2055	4251	1277	58,15	616	29,98	1893	44,53

*) Quelle Statistik Austria

Anteil der Lehreintritte (2015 - 2024) an der Zahl der 15-Jährigen in %

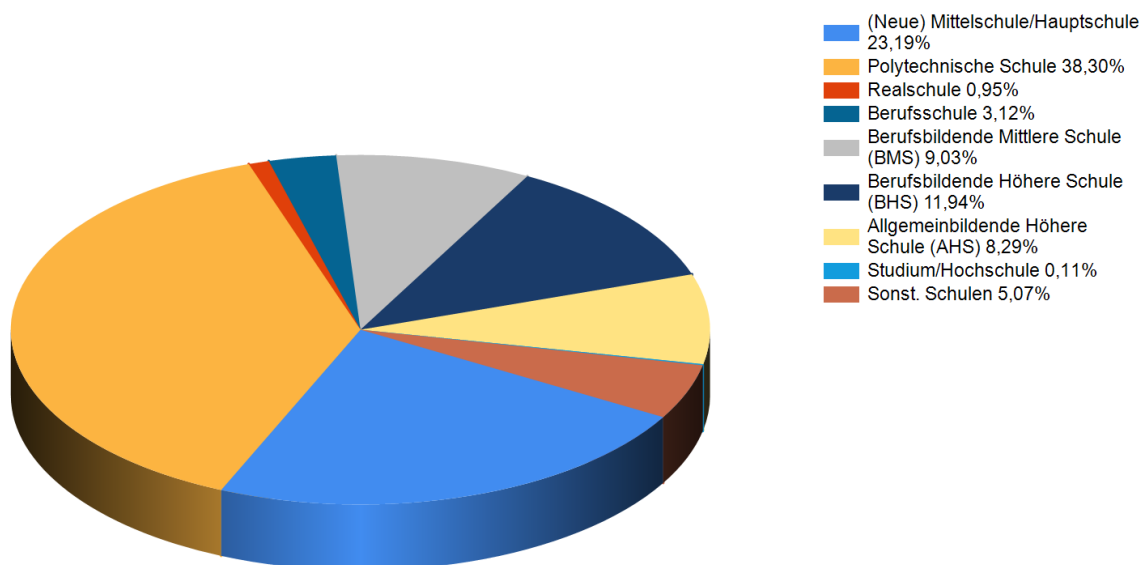


Anteil der Lehreintritte (2015 - 2024) an der Zahl der 15-Jährigen in %



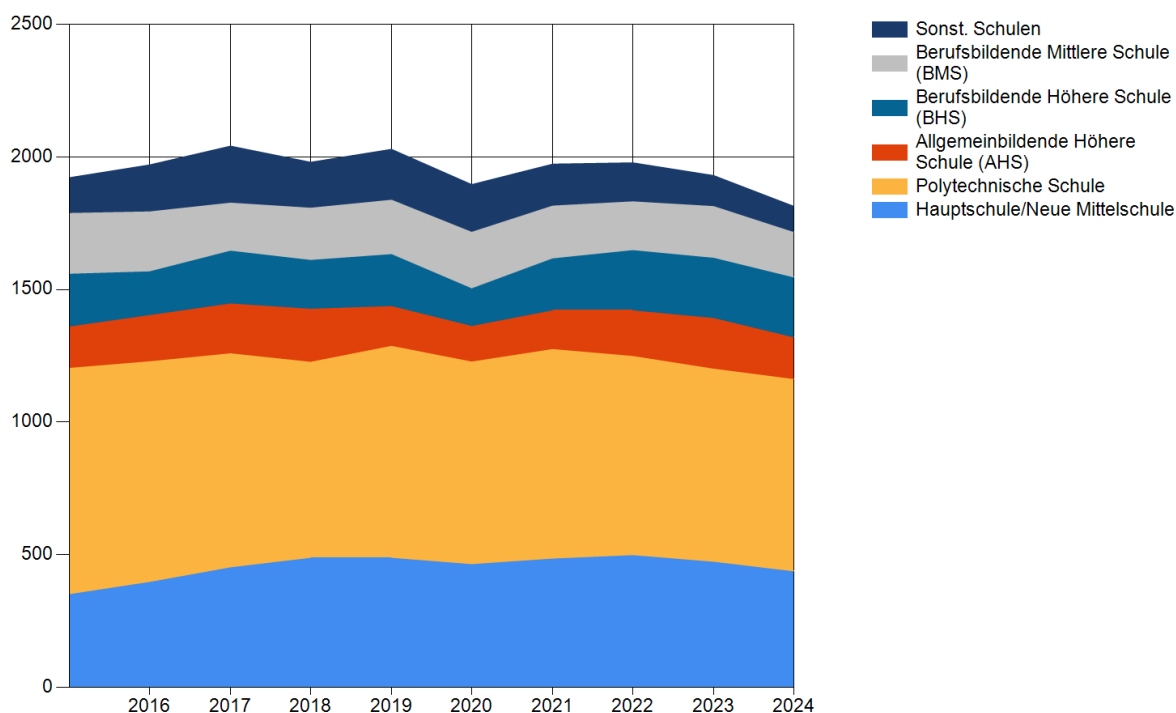
Der Anteil der Lehreintritte an der Zahl der 15-Jährigen liegt im Jahr 2024 bei 44,53%.
 Im Vergleich zum Vorjahr (48,73%) bedeutet dies eine Differenz von -4,2%.

Schulbildung der Lehrlinge im 1. Lehrjahr (letzte besuchte Schule)



Schule	männlich		weiblich		gesamt			
	2023	2024	2023	2024	2023	%	2024	%
(Neue) Mittelschule/Hauptschule	337	318	138	121	475	23,35%	439	23,19%
Polytechnische Schule	526	523	202	202	728	35,79%	725	38,30%
Allgemeinbildende Höhere Schule (AHS)	105	83	86	74	191	9,39%	157	8,29%
Berufsbildende Höhere Schule (BHS)	139	135	88	91	227	11,16%	226	11,94%
Berufsbildende Mittlere Schule (BMS)	125	97	70	74	195	9,59%	171	9,03%
Berufsschule	64	41	17	18	81	3,98%	59	3,12%
Studium/Hochschule	6	2	1	0	7	0,34%	2	0,11%
Realschule	11	17	5	1	16	0,79%	18	0,95%
Sonst. Schulen	64	61	50	35	114	5,60%	96	5,07%
	1377	1277	657	616	2034	100,00%	1893	100,00%

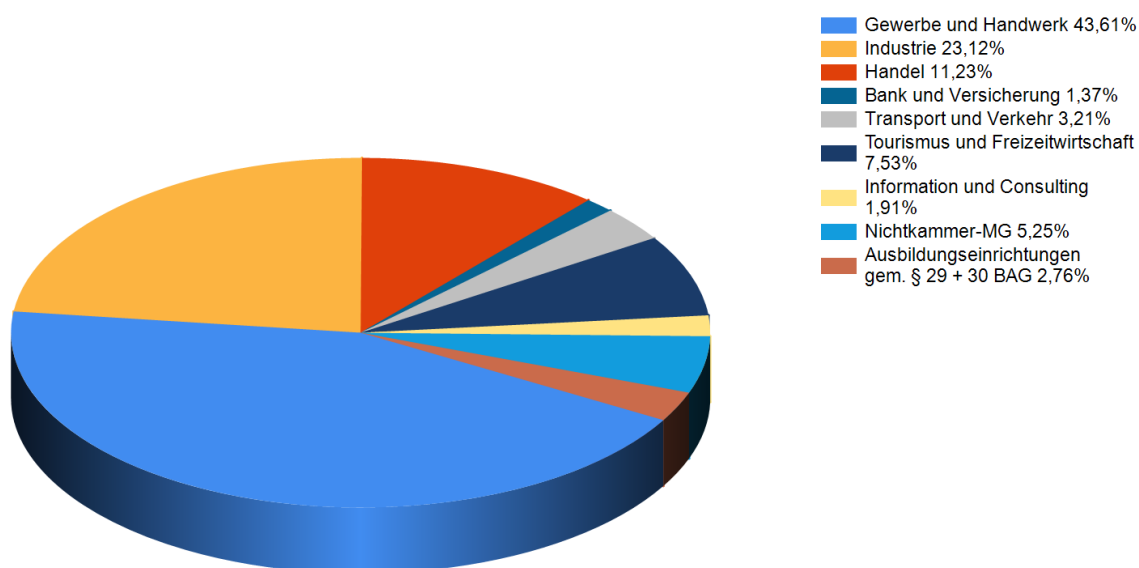
Veränderungen der Vorbildung beim Eintritt in die Lehre



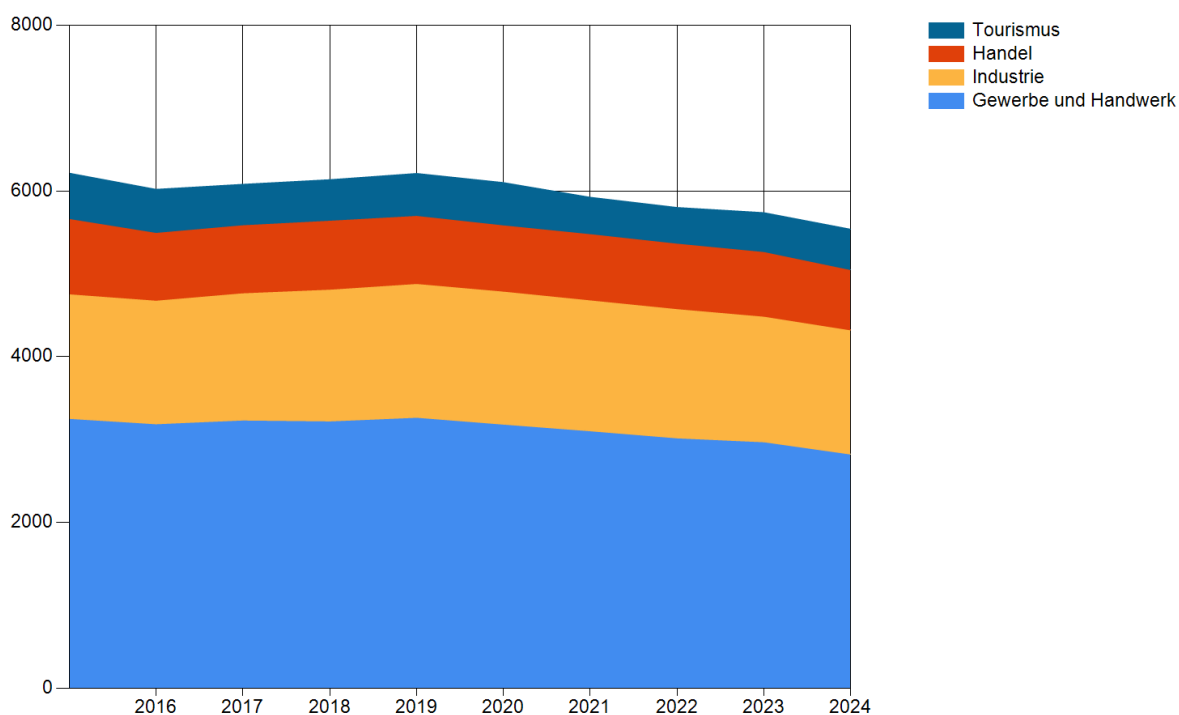
Schule	2015	2016	2017	2018	2019	2020	2021	2022	2023	2024
(Neue) Mittelschule/Hauptschule	353	399	454	490	490	466	487	500	475	439
Polytechnische Schule	853	832	807	739	799	764	790	751	728	725
Allgemeinbildende Höhere Schule (AHS)	156	174	188	200	150	134	146	172	191	157
Berufsbildende Höhere Schule (BHS)	199	165	199	184	196	142	196	227	227	226
Berufsbildende Mittlere Schule (BMS)	229	226	181	197	205	213	199	184	195	171
Berufsschule	244	247	206	216	131	88	66	62	81	59
Studium/Hochschule	1	7	8	11	9	12	8	7	7	2
Realschule	21	19	23	16	15	12	18	26	16	18
Sonst. Schulen	132	174	212	170	189	177	155	144	114	96
Gesamt	2188	2243	2278	2223	2184	2008	2065	2073	2034	1893

Im Jahr 2024 hat die zahlenmäßig größte Gruppe der Lehrlinge (38,3%) die Polytechnische Schule absolviert.

Lehrlinge nach Sparten (Stand 31.12.2024)

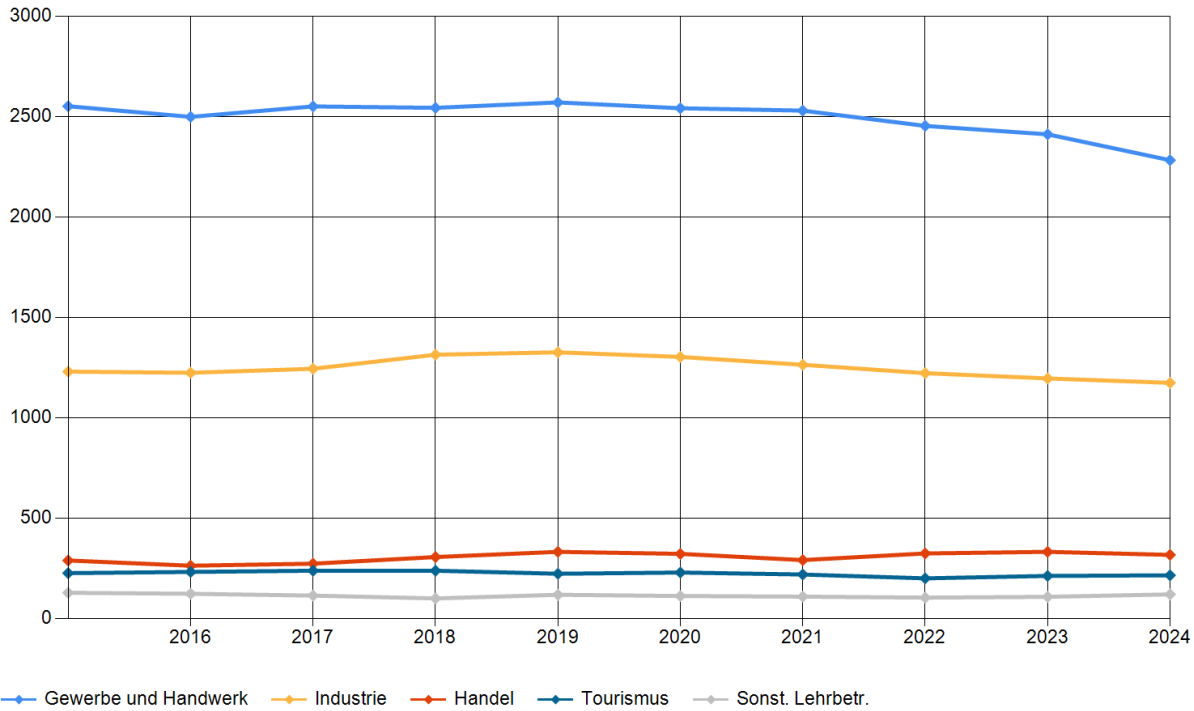


Lehrling nach Sparten (2015 - 2024)

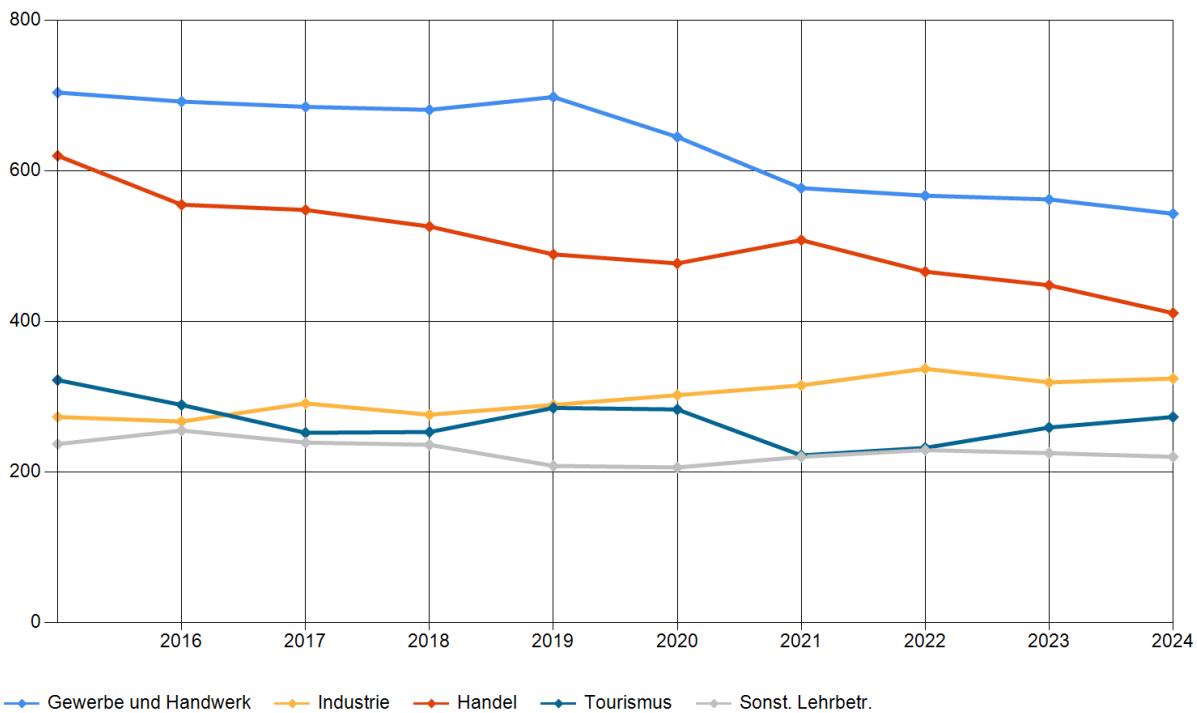


Mit 2826 Lehrlingen ist die Sparte Gewerbe und Handwerk der größte Lehrlingsausbilder (43,61%).

Männliche Lehrlinge nach Sparten (2015 - 2024)



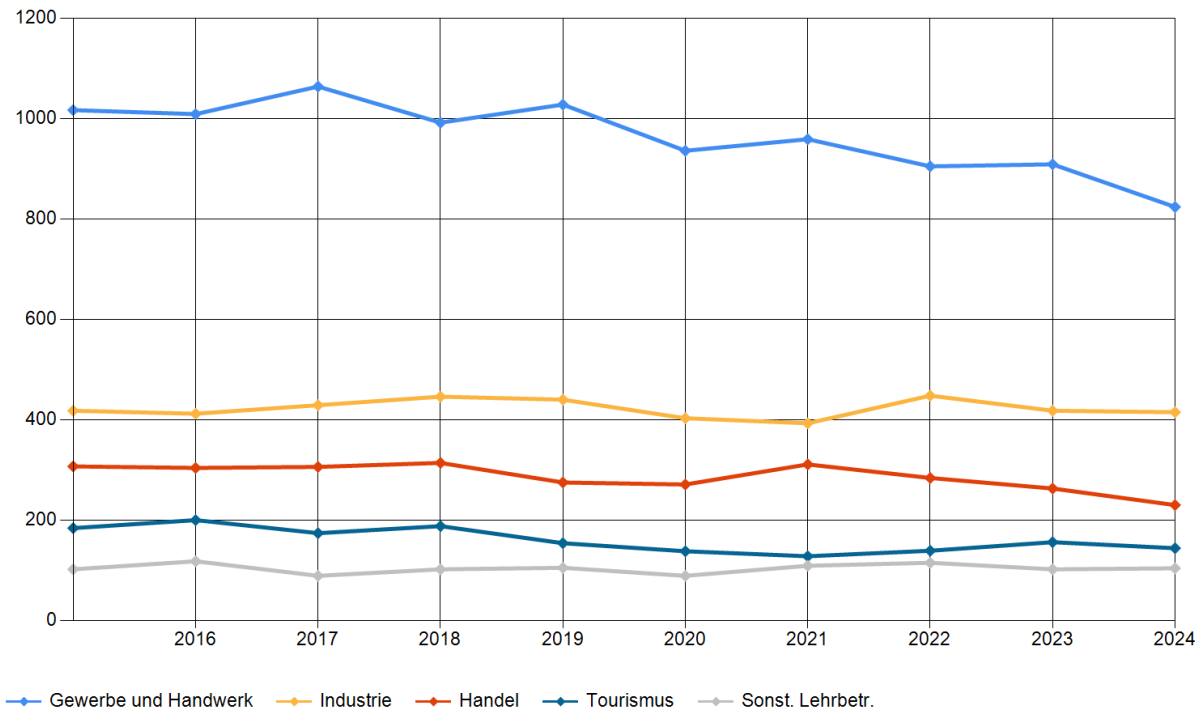
Weibliche Lehrlinge nach Sparten (2015 - 2024)



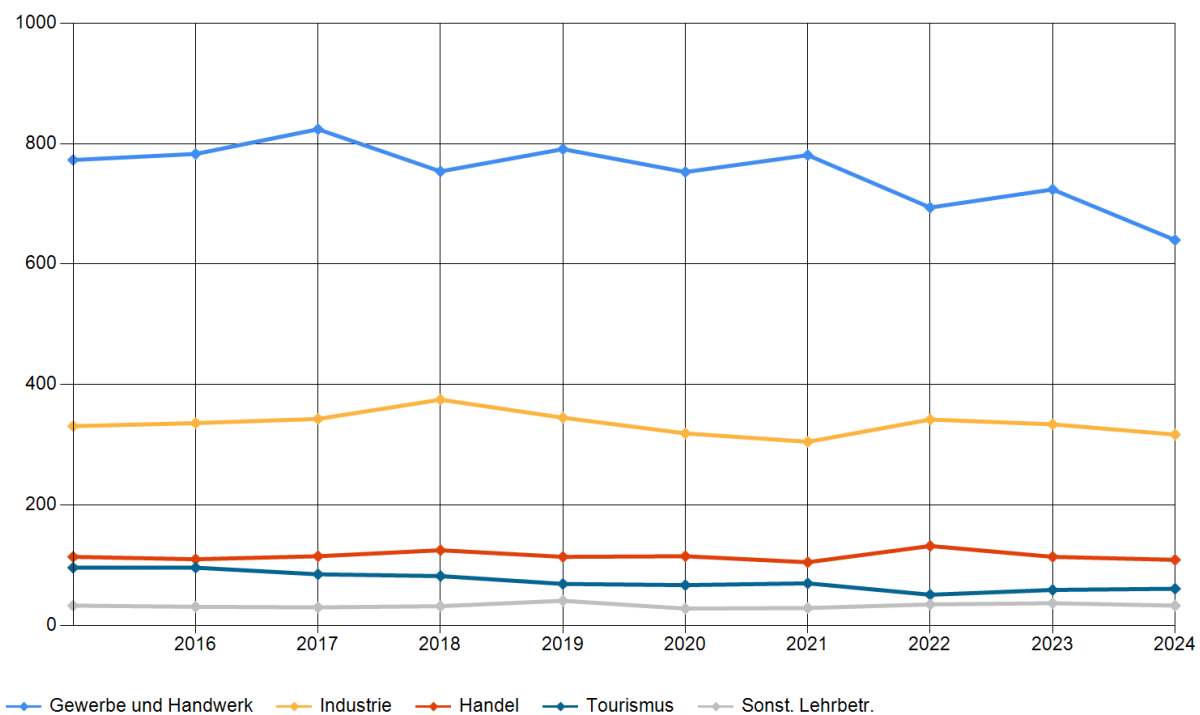
Jahr	Gewerbe u. Handwerk			Industrie			Handel			GKV			Verkehr			Tourismus			Information u. Consulting			Sonstige Lehrbetriebe			§ 30 BAG		
	m	w	ges.	m	w	ges.	m	w	ges.	m	w	ges.	m	w	ges.	m	w	ges.	m	w	ges.	m	w	ges.	m	w	ges.
2015	2552	704	3256	1230	273	1503	289	620	909	29	51	80	125	39	164	226	322	548	91	74	165	128	237	365	108	13	121
2016	2499	692	3191	1224	267	1491	263	555	818	33	52	85	138	47	185	232	289	521	103	67	170	123	255	378	115	20	135
2017	2551	685	3236	1244	291	1535	273	548	821	33	52	85	138	56	194	238	252	490	103	53	156	114	239	353	122	34	156
2018	2544	681	3225	1314	276	1590	306	526	832	32	55	87	140	52	192	238	253	491	101	64	165	100	236	336	104	25	129
2019	2571	698	3269	1326	289	1615	332	489	821	33	57	90	146	55	201	223	285	508	98	57	155	118	208	326	105	24	129
2020	2542	645	3187	1303	302	1605	322	477	799	31	48	79	147	64	211	229	283	512	88	64	152	112	206	318	102	27	129
2021	2530	577	3107	1264	315	1579	291	508	799	26	47	73	156	63	219	219	222	441	84	56	140	109	220	329	84	29	113
2022	2454	567	3021	1222	337	1559	324	466	790	31	52	83	139	70	209	200	232	432	80	58	138	104	229	333	83	24	107
2023	2412	562	2974	1196	319	1515	332	448	780	30	58	88	147	76	223	212	259	471	73	61	134	108	225	333	109	37	146
2024	2283	543	2826	1174	324	1498	317	411	728	29	60	89	140	68	208	215	273	488	69	55	124	120	220	340	135	44	179

Differenz 2023/2024																																																																																	
abs.	-129			-19			-148			-22			5			-17			-15			-37			-52			-1			2			1			-7			-8			-15			3			14			17			-4			-6			-10			12			-5			7			26			7			33		
%	-5,35			-3,38			-4,98			-1,84			1,57			-1,12			-4,52			-8,26			-6,67			-3,33			3,45			1,14			-4,76			-10,53			-6,73			1,42			5,41			3,61			-5,48			-9,84			-7,46			11,11			-2,22			2,10			23,85			18,92			22,60		

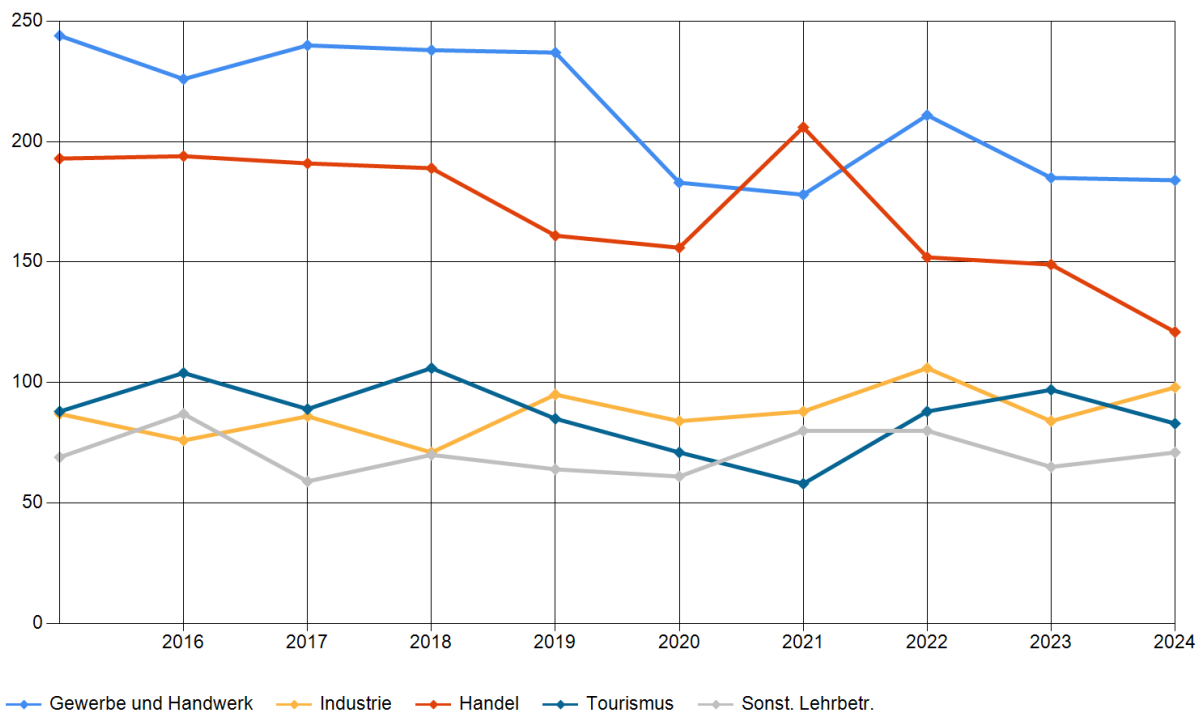
Gesamt Lehrlinge im 1. Lehrjahr nach Sparten (2015 - 2024)



Männliche Lehrlinge im 1. Lehrjahr nach Sparten (2015 - 2024)



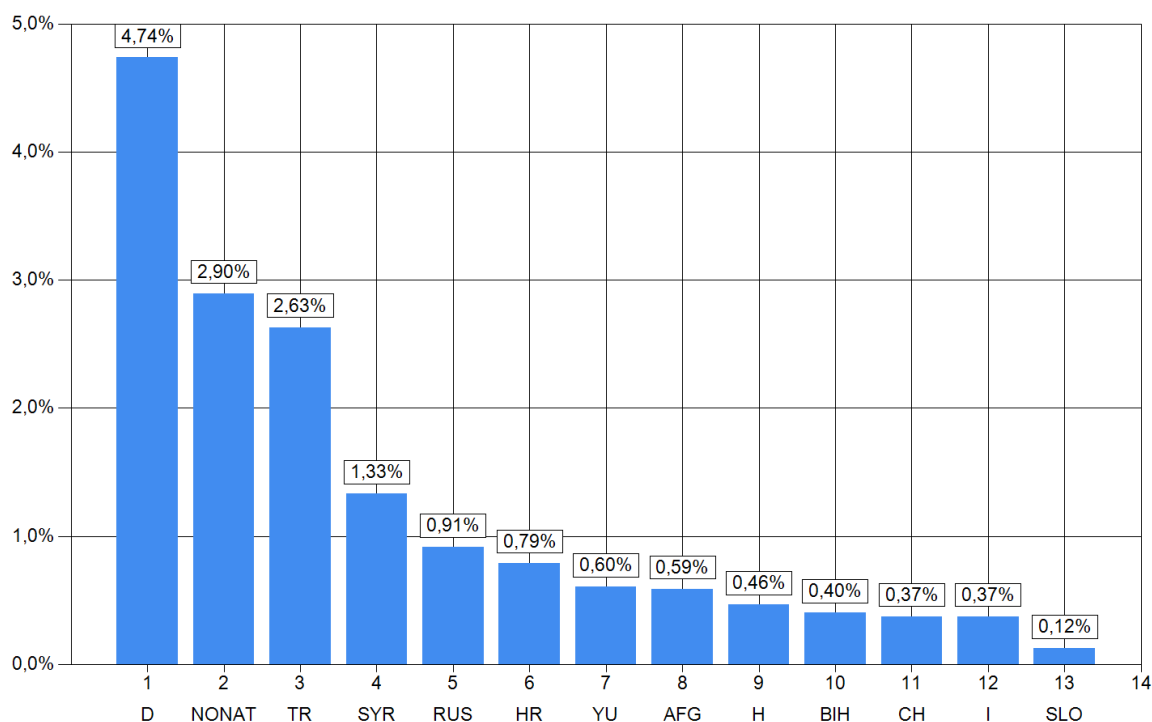
Weibliche Lehrlinge im 1. Lehrjahr nach Sparten (2015 - 2024)



Jahr	Gewerbe u. Handwerk			Industrie			Handel			GKV			Verkehr			Tourismus			Information u. Consulting			Sonstige Lehrbetriebe			§ 30 BAG		
	m	w	ges.	m	w	ges.	m	w	ges.	m	w	ges.	m	w	ges.	m	w	ges.	m	w	ges.	m	w	ges.	m	w	ges.
2015	773	244	1017	331	87	418	114	193	307	7	13	20	31	15	46	96	88	184	26	16	42	33	69	102	44	8	52
2016	783	226	1009	336	76	412	110	194	304	10	12	22	44	15	59	96	104	200	30	17	47	31	87	118	61	11	72
2017	824	240	1064	343	86	429	115	191	306	9	18	27	39	15	54	85	89	174	32	18	50	30	59	89	66	19	85
2018	754	238	992	375	71	446	125	189	314	10	14	24	36	18	54	82	106	188	32	25	57	32	70	102	40	6	46
2019	791	237	1028	345	95	440	114	161	275	8	15	23	40	22	62	69	85	154	22	14	36	41	64	105	50	11	61
2020	753	183	936	319	84	403	115	156	271	6	13	19	43	18	61	67	71	138	23	23	46	28	61	89	35	10	45
2021	781	178	959	305	88	393	105	206	311	7	13	20	41	16	57	70	58	128	26	13	39	29	80	109	35	14	49
2022	694	211	905	342	106	448	132	152	284	11	14	25	43	25	68	51	88	139	19	18	37	35	80	115	41	11	52
2023	724	185	909	334	84	418	114	149	263	9	16	25	37	29	66	59	97	156	16	17	33	37	65	102	47	15	62
2024	640	184	824	317	98	415	109	121	230	11	17	28	37	10	47	61	83	144	25	23	48	33	71	104	44	9	53

Differenz 2023/2024																																																																																	
abs.	-84			-1			-85			-17			14			-3			-5			-28			-33			2			1			3			0			-19			-19			2			-14			-12			9			6			15			-4			6			2			-3			-6			-9		
%	-11,60			-0,54			-9,35			-5,09			16,67			-0,72			-4,39			-18,79			-12,55			22,22			6,25			12,00			0,00			-65,52			-28,79			3,39			-14,43			-7,69			56,25			35,29			45,45			-10,81			9,23			1,96			-6,38			-40,00			-14,52		

Lehrlinge nach Staatsbürgerschaft 2024

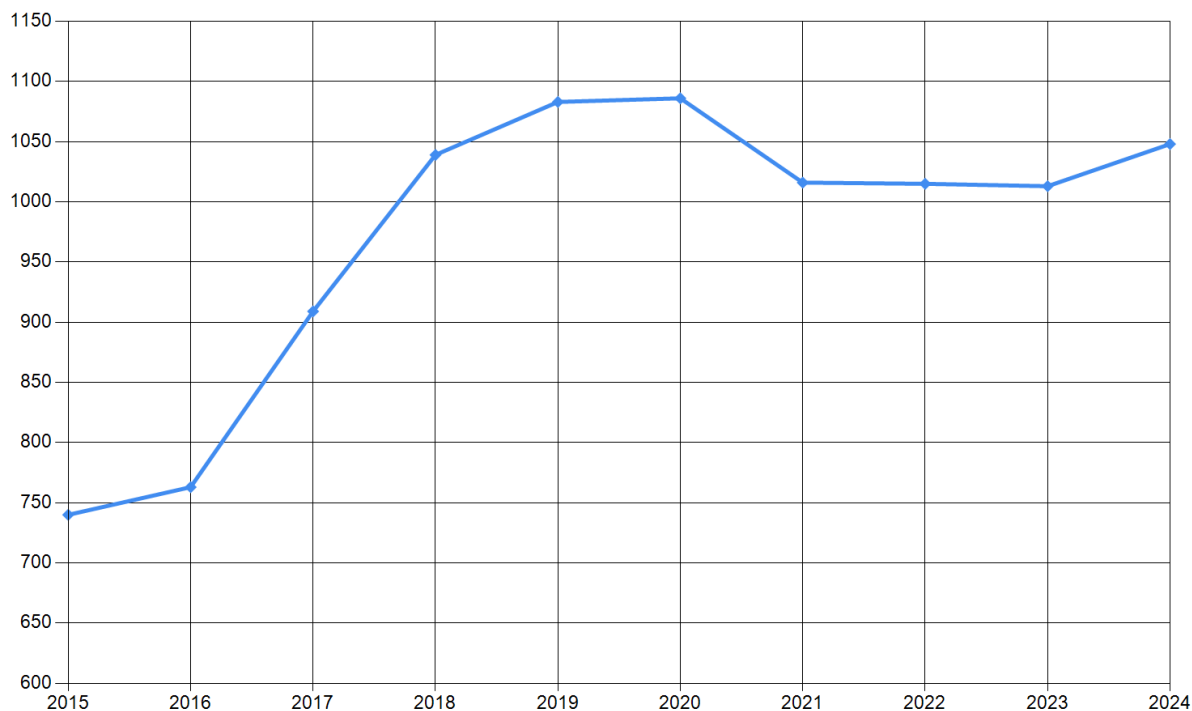


Staatsbürgerschaft	Lehrlinge			Prozent
	männlich	weiblich	Gesamt	
Österreich (A)	3731	1680	5411	83,77%
Deutschland (D)	202	104	306	4,74%
Sonst. Nicht-Österr. (NONAT)	123	64	187	2,90%
Türkei (TR)	123	47	170	2,63%
Syrien (SYR)	67	19	86	1,33%
Russische Föderation (RUS)	45	14	59	0,91%
Kroatien (HR)	33	18	51	0,79%
Serbien / Montenegro (YU)	27	12	39	0,60%
Afghanistan (AFG)	35	3	38	0,59%
Ungarn (H)	21	9	30	0,46%
Bosnien-Herzegowina (BIH)	19	7	26	0,40%
Schweiz (CH)	16	8	24	0,37%
Italien (I)	19	5	24	0,37%
Slowenien (SLO)	5	3	8	0,12%
Gesamt	4466	1993	6459	100,00%

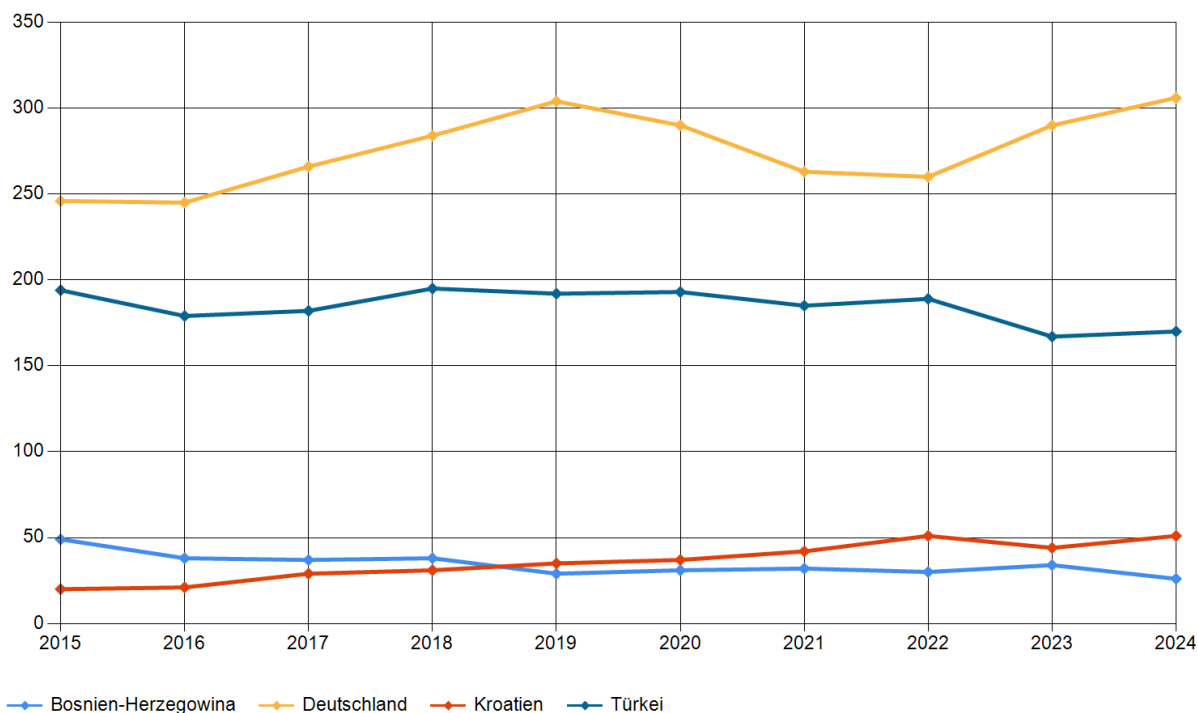
Im Jahr 2024 sind 16,23% der Lehrlinge nicht-österreichische Staatsbürger:innen.

Den höchsten Anteil an ausländischen Lehrlingen stellen die Jugendlichen aus Deutschland mit 4,74%.

Lehrlinge mit nicht-österr. Staatsbürgerschaft gesamt (2015 - 2024)

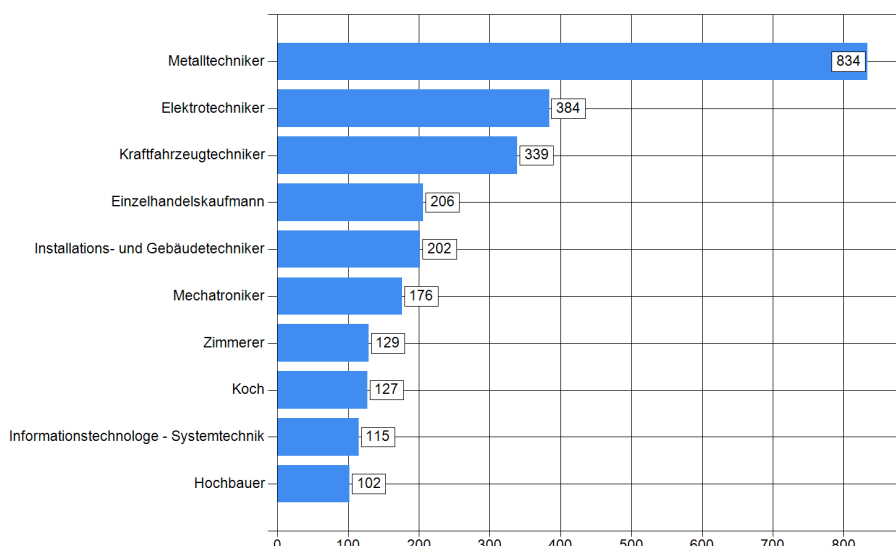


Lehrlinge mit nicht-österr. Staatsbürgerschaft (2015 - 2024)

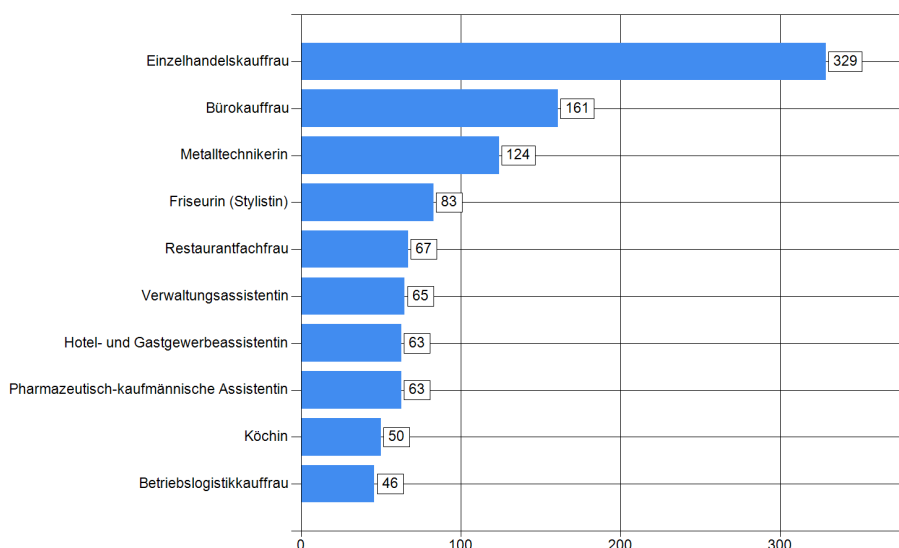


Staatsbürgerschaft	2015	2016	2017	2018	2019	2020	2021	2022	2023	2024
Bosnien-Herzegowina	49	38	37	38	29	31	32	30	34	26
Deutschland	246	245	266	284	304	290	263	260	290	306
Kroatien	20	21	29	31	35	37	42	51	44	51
Türkei	194	179	182	195	192	193	185	189	167	170
Sonstige	231	280	395	491	523	535	494	485	478	495
Nicht-Österreich Gesamt	740	763	909	1039	1083	1086	1016	1015	1013	1048

Die 10 häufigsten Lehrberufe bei Burschen 2024



Die 10 häufigsten Lehrberufe bei Mädchen 2024



Burschen	
Lehrberuf	Anzahl
Metalltechniker	834
Elektrotechniker	384
Kraftfahrzeugtechniker	339
Einzelhandelskaufmann	206
Installations- und Gebäudetechniker	202
Mechatroniker	176
Zimmerer	129
Koch	127
Informationstechnologie - Systemtechnik	115
Hochbauer	102

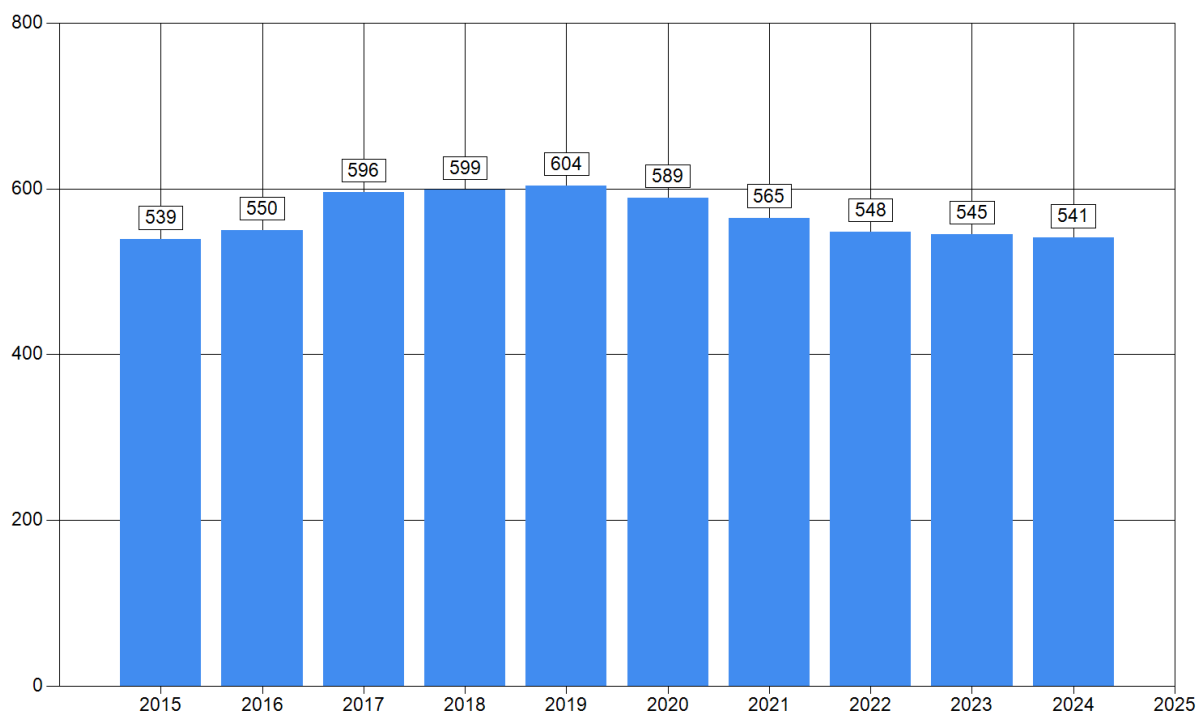
Mädchen	
Lehrberuf	Anzahl
Einzelhandelskauffrau	329
Bürokauffrau	161
Metalltechnikerin	124
Friseurin (Stylisten)	83
Restaurantfachfrau	67
Verwaltungsassistentin	65
Pharmazeutisch-kaufmännische Assistentin	63
Hotel- und Gastgewerbeassistentin	63
Köchin	50
Betriebslogistikkauffrau	46

Bei männlichen Lehrlingen steht der Beruf Metalltechniker ganz oben in der Beliebtheitsskala; bei weiblichen Lehrlingen befindet sich demgegenüber der Beruf Einzelhandelskauffrau an erster Stelle.

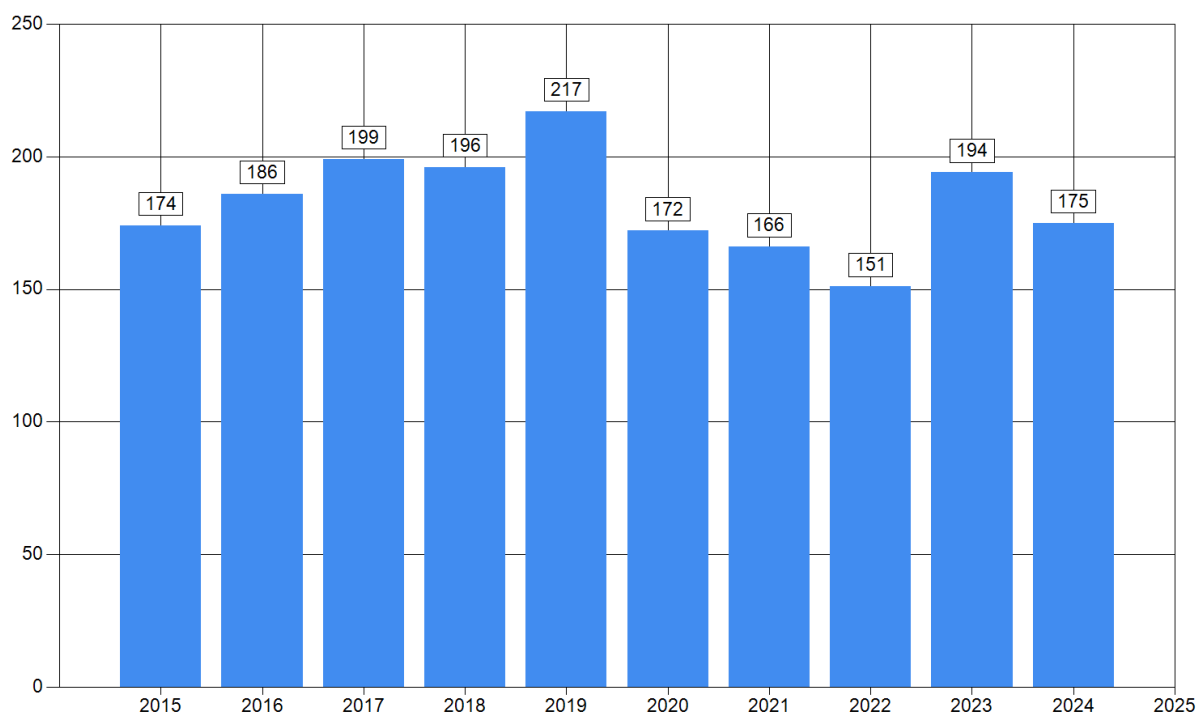
Bei den weiblichen Lehrlingen konzentriert sich die Ausbildung weiterhin auf einige wenige Lehrberufe. Über die Hälfte aller weiblichen Lehrlinge werden in drei Lehrberufen ausgebildet. Nimmt man die 10 häufigsten Lehrberufe, so beläuft sich der Anteil an der Gesamtanzahl der weiblichen Lehrlinge auf 1051 bzw. 55,76%.

Bei den männlichen Lehrlingen werden in den 10 beliebtesten Lehrberufen 2614 Lehrlinge ausgebildet, was bezogen auf die Gesamtanzahl der männlichen Lehrlinge einem Anteil von 63,51% entspricht.

Mädchen in technischen Berufen - gesamt (2015 - 2024)



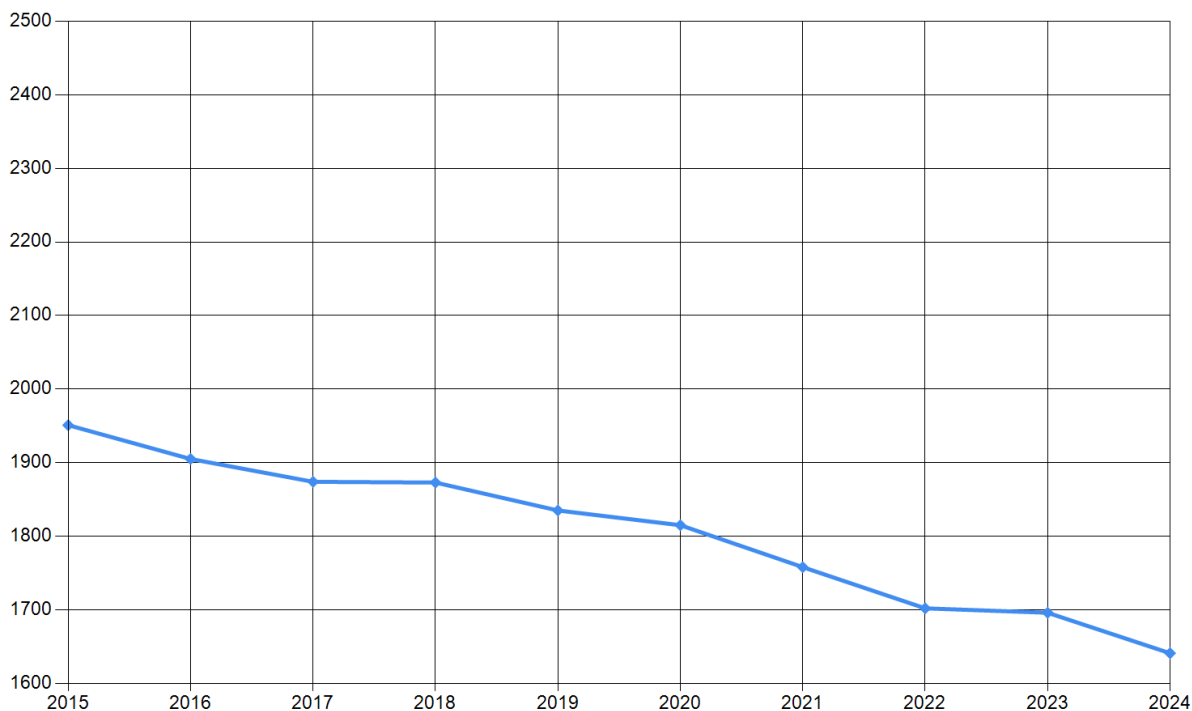
Mädchen in technischen Berufen - im 1. Lehrjahr (2015 - 2024)



Jahr	Gesamt	1. Lehrjahr
2015	539	174
2016	550	186
2017	596	199
2018	599	196
2019	604	217
2020	589	172
2021	565	166
2022	548	151
2023	545	194
2024	541	175

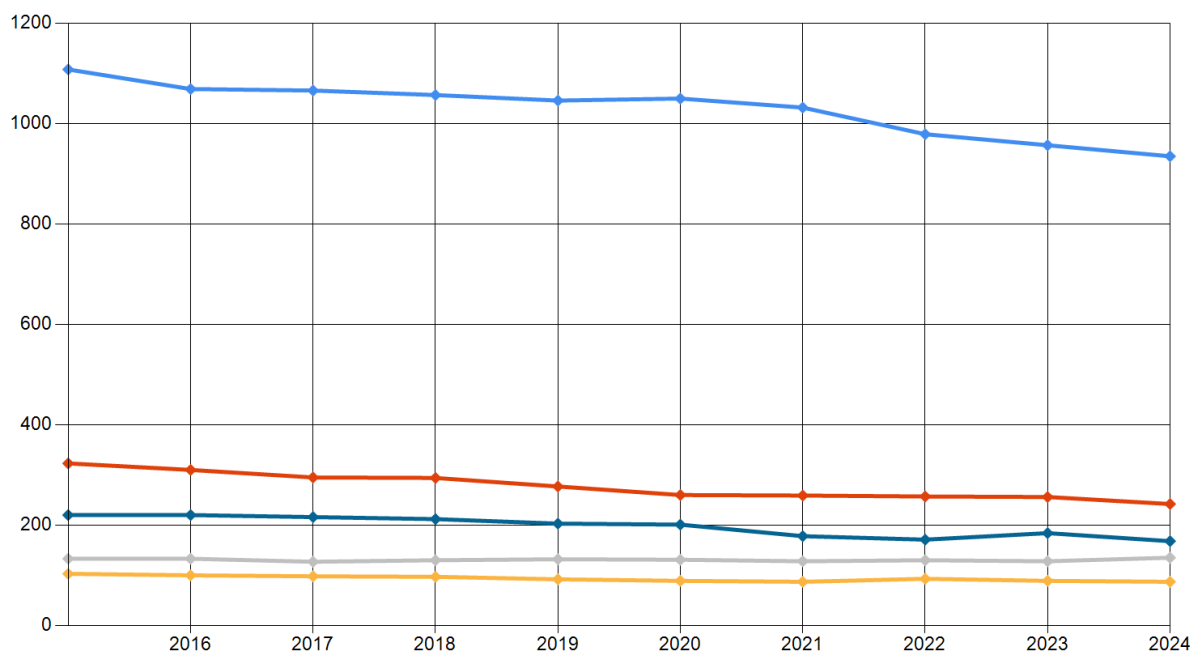
Grundlage dieser Zahlen ist eine offizielle Liste des AMS über jene Lehrberufe, in denen der Frauenanteil unter 40% liegt.

Lehrbetriebe gesamt (2015 - 2024)



	2015	2016	2017	2018	2019	2020	2021	2022	2023	2024
Mitgliedsbetriebe der WK	1818	1770	1745	1741	1701	1682	1628	1570	1565	1503
Sonstige Ausbildungsbetriebe	133	135	129	132	134	133	130	132	131	138
Gesamt	1951	1905	1874	1873	1835	1815	1758	1702	1696	1641

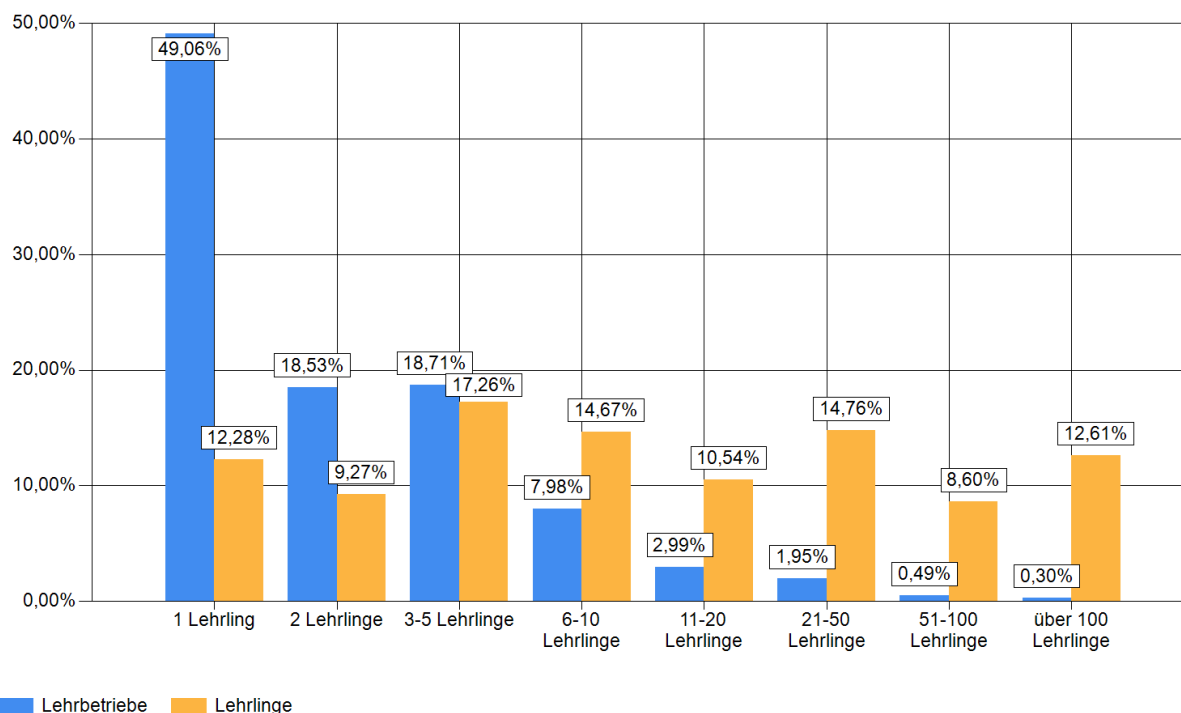
Lehrbetriebe nach Sparten (2015 - 2024)



—●— Gewerbe und Handwerk
 —●— Industrie
 —●— Handel
 —●— Tourismus
 —●— Sonst. Lehrbetr.

Sparte	2015	2016	2017	2018	2019	2020	2021	2022	2023	2024	abs.	%
Gewerbe und Handwerk	1108	1069	1066	1057	1046	1050	1032	979	957	935	-22	-2,30%
Industrie	103	100	98	97	92	89	87	93	89	87	-2	-2,25%
Handel	323	310	295	294	277	260	259	257	256	242	-14	-5,47%
Bank und Versicherung	23	21	24	22	24	21	21	21	21	25	4	19,05%
Transport und Verkehr	26	29	29	32	33	32	34	34	35	28	-7	-20,00%
Tourismus und Freizeitwirtschaft	220	220	216	212	203	201	178	171	184	168	-16	-8,70%
Information und Consulting	99	100	90	93	89	96	88	86	89	80	-9	-10,11%
Nichtkammer-MG	133	133	127	130	132	131	128	130	128	135	7	5,47%
Ausbildungseinrichtungen gem. § 29 + 30 BAG	2	3	4	4	4	4	4	4	5	5	0	0,00%

Anzahl der Lehrlinge pro Lehrbetrieb 2024

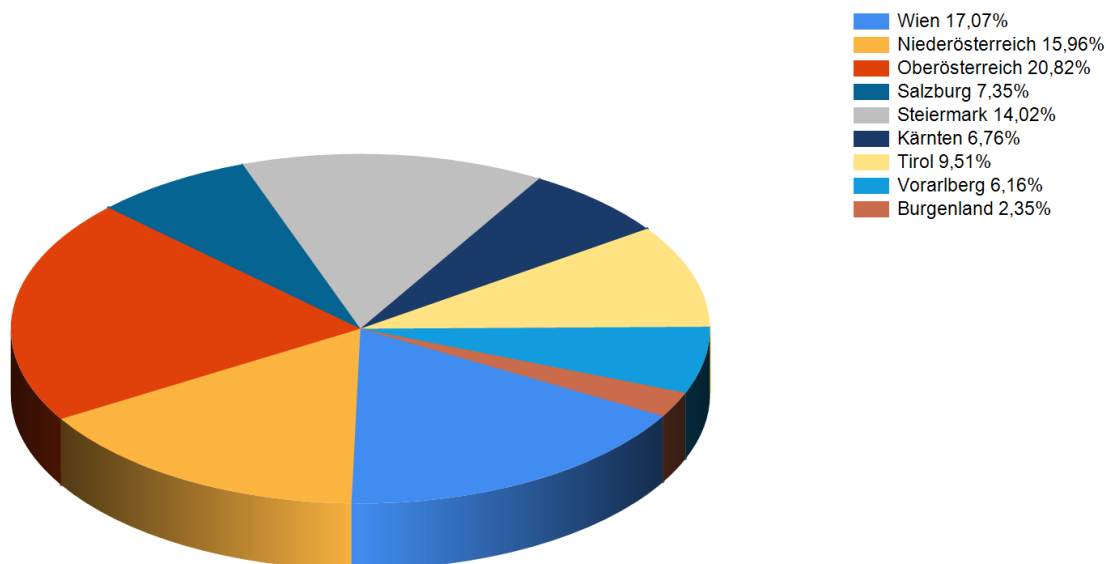


Lehrling je Betrieb	Anzahl Betriebe	%	Anzahl Lehrlinge	%
1	805	49,06%	805	12,28%
2	304	18,53%	608	9,27%
3 bis 5	307	18,71%	1132	17,26%
6 bis 10	131	7,98%	962	14,67%
11 bis 20	49	2,99%	691	10,54%
21 bis 50	32	1,95%	968	14,76%
51 bis 100	8	0,49%	564	8,60%
über 100	5	0,30%	827	12,61%
	1641	100,00%	6557	100,00%

Die Gesamtzahl der Lehrbetriebe differiert im Jahr 2024 gegenüber dem Jahr 2023 um -55 Betriebe.

Von den Mitgliedsbetrieben der Wirtschaftskammer bilden 1503 Betriebe Lehrlinge aus (vgl. 2023: 1565).
 In anderen Bereichen gibt es 138 Ausbildungsbetriebe (vgl. 2023: 131).

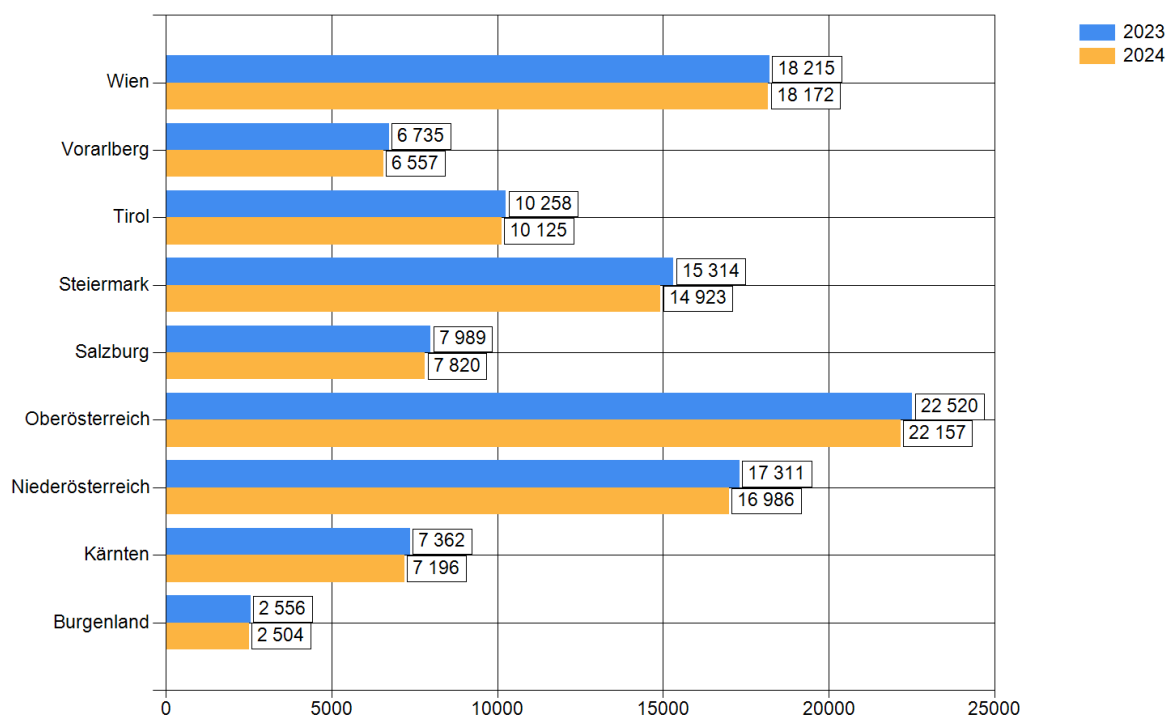
Lehrlinge in den österreichischen Bundesländern (31.12.2024)



Bundesland	Lehrlinge			%
	männlich	weiblich	gesamt	
Burgenland	1 759	745	2 504	2,35%
Kärnten	4 742	2 454	7 196	6,76%
Niederösterreich	12 172	4 814	16 986	15,96%
Oberösterreich	15 044	7 113	22 157	20,82%
Salzburg	5 179	2 641	7 820	7,35%
Steiermark	10 140	4 783	14 923	14,02%
Tirol	6 940	3 185	10 125	9,51%
Vorarlberg	4 541	2 016	6 557	6,16%
Wien	11 381	6 791	18 172	17,07%
Gesamt	71 898	34 542	106 440	100,00%

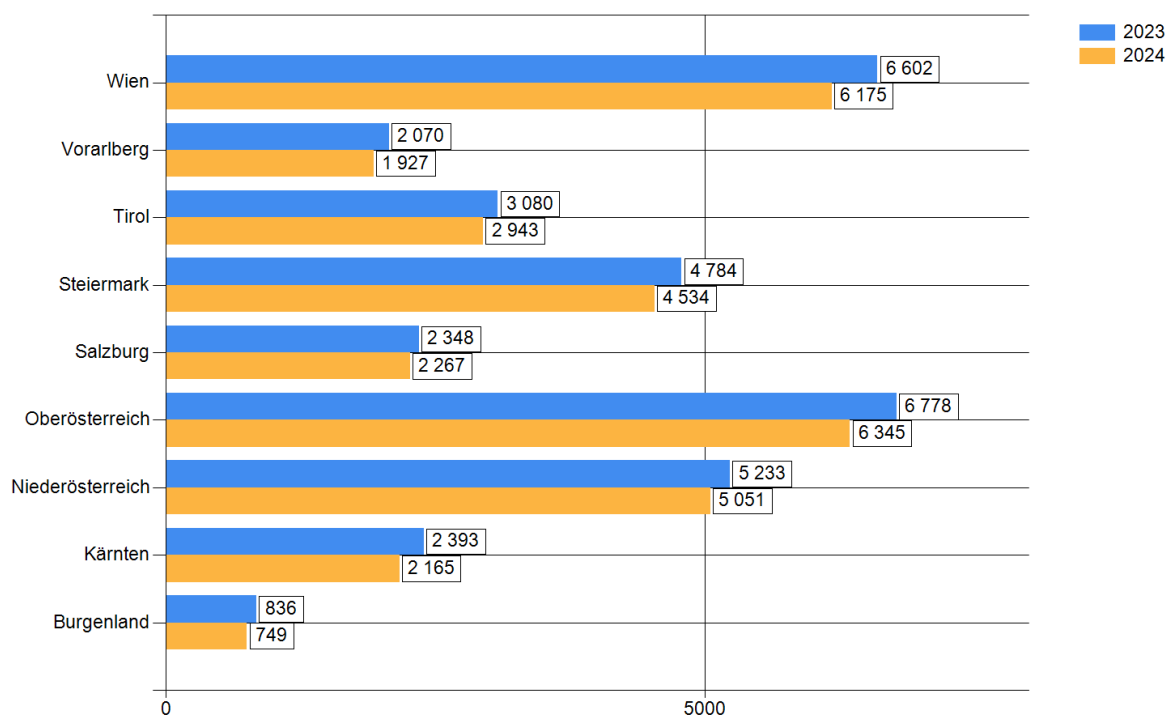
In Österreich werden (einschliesslich Teilqualifikation) insgesamt 106440 Lehrlinge ausgebildet (vgl. 2023: 108260). Vorarlberg liegt bei einem Anteil von 6,16%.

Veränderung des Lehrlingsstandes in den Bundesländern



Bundesland	Lehrlingsstand am 31.12.2024		Lehrlingsstand 2023	Veränderung gegenüber 2023	
	Anzahl	Prozent		Absolut	in Prozent
Burgenland	2 504	2,35%	2 556	-52	-2,03%
Kärnten	7 196	6,76%	7 362	-166	-2,25%
Niederösterreich	16 986	15,96%	17 311	-325	-1,88%
Oberösterreich	22 157	20,82%	22 520	-363	-1,61%
Salzburg	7 820	7,35%	7 989	-169	-2,12%
Steiermark	14 923	14,02%	15 314	-391	-2,55%
Tirol	10 125	9,51%	10 258	-133	-1,30%
Vorarlberg	6 557	6,16%	6 735	-178	-2,64%
Wien	18 172	17,07%	18 215	-43	-0,24%
Gesamt	106 440	100,00%	108 260	-1 820	-1,68%

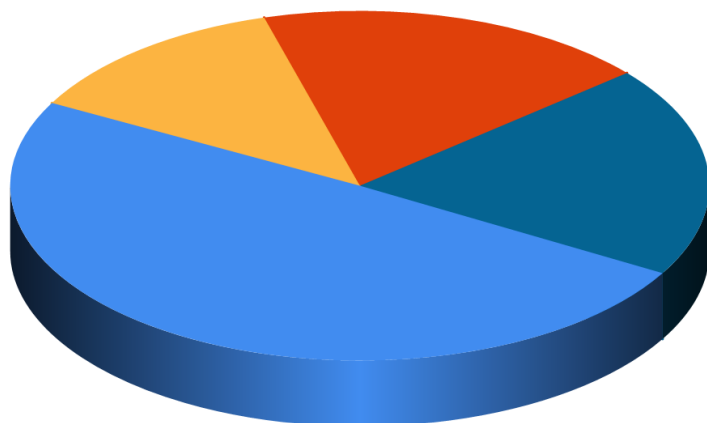
Veränderung der Lehreintritte in den Bundesländern



Bundesland	Lehreintritte 2024		Lehreintritte 2023	Veränderung gegenüber 2023	
	Anzahl	Prozent	Anzahl	Absolut	in Prozent
Burgenland	749	2,33%	836	-87	-10,41%
Kärnten	2 165	6,73%	2 393	-228	-9,53%
Niederösterreich	5 051	15,71%	5 233	-182	-3,48%
Oberösterreich	6 345	19,73%	6 778	-433	-6,39%
Salzburg	2 267	7,05%	2 348	-81	-3,45%
Steiermark	4 534	14,10%	4 784	-250	-5,23%
Tirol	2 943	9,15%	3 080	-137	-4,45%
Vorarlberg	1 927	5,99%	2 070	-143	-6,91%
Wien	6 175	19,20%	6 602	-427	-6,47%
Gesamt	32 156	100,00%	34 124	-1 968	-5,77%

Prüfungstatistik 2024

- bestanden 49,52%
- mit Auszeichnung bestanden 12,74%
- mit gutem Erfolg bestanden 18,25%
- nicht bestanden 19,49%



Prüfungserfolg	Prüflinge	Prozent
bestanden	1481	49,52%
mit Auszeichnung bestanden	381	12,74%
mit gutem Erfolg bestanden	546	18,25%
nicht bestanden	583	19,49%
Gesamt	2991	100,00%

In Vorarlberg sind 2024 insgesamt 2991 Personen zur Lehrabschlussprüfung angetreten. Die Erfolgsquote von 80,51% liegt im langjährigen Durchschnitt.

Gesamtübersicht über den Lehrlingsstand in den Sparten am 31.12.2024 nach Lehrjahr und Geschlecht

	1. Lehrjahr			2. Lehrjahr			3. Lehrjahr			4. Lehrjahr			Gesamtsummen		
	männl.	weibl.	ges.	männl.	weibl.	ges.	männl.	weibl.	ges.	männl.	weibl.	ges.	männl.	weibl.	ges.
Gewerbe und Handwerk															
gewerbli. Lehrlinge	278	44	322	392	56	448	331	70	401	320	33	353	1321	203	1524
kfm. Lehrlinge	0	4	4	3	8	11	1	8	9	0	0	0	4	20	24
Spartensumme	640	184	824	683	164	847	563	157	720	397	38	435	2283	543	2826
Industrie															
gewerbli. Lehrlinge	38	27	65	77	23	100	100	27	127	165	41	206	380	118	498
kfm. Lehrlinge	0	0	0	0	0	0	0	0	0	0	0	0	0	0	0
Spartensumme	317	98	415	319	79	398	296	91	387	242	56	298	1174	324	1498
Handel															
gewerbli. Lehrlinge	0	1	1	2	0	2	0	2	2	0	0	0	2	3	5
kfm. Lehrlinge	65	80	145	63	112	175	68	82	150	82	0	82	196	274	470
Spartensumme	109	121	230	102	160	262	103	129	232	3	1	4	317	411	728
Bank und Versicherung															
gewerbli. Lehrlinge	0	0	0	0	0	0	0	0	0	0	0	0	0	0	0
kfm. Lehrlinge	0	0	0	0	0	0	0	0	0	0	0	0	0	0	0
Spartensumme	11	17	28	8	24	32	9	19	28	1	0	1	29	60	89
Transport und Verkehr															
gewerbli. Lehrlinge	6	2	8	13	8	21	14	2	16	20	5	25	53	17	70
kfm. Lehrlinge	0	0	0	0	1	1	0	0	0	0	0	0	0	1	1
Spartensumme	37	10	47	38	28	66	42	25	67	23	5	28	140	68	208
Tourismus und Freizeitwirtschaft															
gewerbli. Lehrlinge	4	2	6	2	4	6	2	2	4	1	0	1	9	8	17
kfm. Lehrlinge	1	9	10	2	7	9	2	4	6	0	0	0	5	20	25
Spartensumme	61	83	144	82	115	197	69	74	143	3	1	4	215	273	488
Information und Consulting															
gewerbli. Lehrlinge	3	3	6	3	3	6	4	5	9	2	1	3	12	12	24
kfm. Lehrlinge	0	0	0	0	1	1	1	1	2	0	0	0	1	2	3
Spartensumme	25	23	48	13	14	27	15	16	31	16	2	18	69	55	124
Nichtkammer-MG															
gewerbli. Lehrlinge	2	8	10	5	5	10	8	9	17	6	2	8	21	24	45
kfm. Lehrlinge	0	0	0	0	0	0	0	0	0	0	0	0	0	0	0
Spartensumme	33	71	104	38	73	111	34	73	107	15	3	18	120	220	340
Ausbildungseinrichtungen gem. § 29 + 30 BAG															
gewerbli. Lehrlinge	6	0	6	12	0	12	14	1	15	3	0	3	35	1	36
kfm. Lehrlinge	2	4	6	0	7	7	2	3	5	0	0	0	4	14	18
Spartensumme	44	9	53	38	19	57	46	16	62	7	0	7	135	44	179
Gesamtsumme	1277	616	1893	1321	676	1997	1177	600	1777	707	106	813	4482	1998	6480

Lehrlingsstand in den Sparten seit 1970 (jeweils zum 31.12.)

Jahr	Gesamt	Gewerbe	Industrie	Handel	GKV	Verkehr	Tourismus	Info/Cons	Sonst. Lehrbetr.	§ 30 BAG
1970	4530	2448	605	975	5	61	312		124	
1971	4752	2489	729	996	11	117	326		84	
1972	5081	2636	817	1068	24	120	317		99	
1973	5682	2872	1008	1180	39	139	329		115	
1974	6177	3027	1102	1370	47	151	358		122	
1975	6737	3345	1114	1505	42	132	475		124	
1976	7142	3538	1082	1652	34	122	599		115	
1977	7584	3779	1115	1773	41	116	657		103	
1978	8261	4171	1129	1917	41	127	750		126	
1979	8673	4450	1275	1922	43	115	748		120	
1980	9045	4577	1447	2029	45	115	696		136	
1981	8814	4474	1484	1933	43	107	641		132	
1982	8605	4321	1449	1894	40	106	664		131	
1983	8625	4314	1406	1870	33	97	772		133	
1984	8517	4208	1343	1843	32	102	849		140	
1985	8520	4156	1373	1870	35	112	832		142	
1986	8254	3985	1401	1851	31	114	732		140	
1987	8152	3912	1393	1846	34	118	704		145	
1988	8009	3836	1449	1770	27	115	666		146	
1989	7819	3834	1463	1653	30	123	564		152	
1990	7722	3869	1453	1562	33	134	511		160	
1991	7627	3914	1404	1504	41	130	473		161	
1992	7520	3970	1289	1470	47	128	462		154	
1993	7372	4027	1114	1370	40	119	551		151	
1994	7197	3952	1025	1293	37	120	596		174	
1995	7073	3948	959	1217	31	113	611		194	
1996	6870	3836	902	1178	35	109	610		202	
1997	6982	3851	942	1175	32	105	646		231	
1998	7002	3723	1012	1153	34	102	708		257	
1999	6963	3594	1045	1171	38	118	700		294	
2000	7106	3658	1064	1234	46	123	678		303	
2001	7233	3663	1149	1215	58	126	706		316	
2002	7215	3411	1197	1182	68	127	686	225	319	
2003	7216	3437	1224	1084	63	126	737	229	316	
2004	7290	3491	1243	1101	62	138	753	205	297	
2005	7480	3578	1181	1090	68	135	842	193	325	68
2006	7733	3682	1184	1109	79	103	885	189	415	87
2007	7918	3753	1220	1151	79	110	896	174	423	112
2008	8049	3797	1303	1126	82	106	875	191	455	114
2009	8033	3712	1345	1145	84	101	851	191	460	144
2010	8001	3629	1379	1129	90	107	811	199	512	145
2011	8118	3672	1423	1178	97	109	769	203	532	135
2012	7980	3588	1439	1171	108	104	743	175	523	129
2013	7785	3518	1479	1101	102	111	678	185	479	132
2014	7429	4967	1509	980	98	162	607	175	387	118
2015	7111	3256	1503	909	80	164	548	165	365	121
2016	6974	3191	1491	818	85	185	521	170	378	135
2017	7026	3236	1535	821	85	194	490	156	353	156
2018	7047	3225	1590	832	87	192	491	165	336	129
2019	7114	3269	1615	821	90	201	508	155	326	129
2020	6992	3187	1605	799	79	211	512	152	318	129
2021	6800	3107	1579	799	73	219	441	140	329	113
2022	6672	3021	1559	790	83	209	432	138	333	107
2023	6664	2974	1515	780	88	223	471	134	333	146
2024	6480	2826	1498	728	89	208	488	124	340	179

Lehrlingsstand 1. Lehrjahr in den Sparten seit 1970 (jeweils zum 31.12.)

Jahr	Gesamt	Gewerbe	Industrie	Handel	GKV	Verkehr	Tourismus	Info/Cons	Sonst. Lehrbetr.	§ 30 BAG
1970	1630	785	252	413	5	23	104		48	
1971	1754	856	293	403	6	33	131		32	
1972	1872	968	290	416	12	44	109		33	
1973	2085	1027	366	453	20	59	124		36	
1974	2177	1039	368	552	15	39	129		35	
1975	2312	1143	307	572	11	27	218		34	
1976	2490	1240	282	622	11	40	267		28	
1977	2614	1322	372	619	19	37	216		29	
1978	3025	1544	391	731	14	33	274		38	
1979	2939	1487	443	677	12	31	262		27	
1980	2898	1423	495	685	18	37	206		34	
1981	2783	1411	450	638	12	26	210		36	
1982	2762	1365	390	655	11	29	277		35	
1983	2832	1397	411	626	11	28	318		41	
1984	2708	1311	404	623	7	30	297		36	
1985	2686	1285	444	637	12	35	237		36	
1986	2544	1188	432	624	8	29	229		34	
1987	2556	1243	397	610	8	33	222		43	
1988	2542	1224	447	574	5	38	216		38	
1989	2383	1199	421	510	14	36	161		42	
1990	2428	1280	405	501	14	43	137		48	
1991	2453	1287	391	511	15	35	173		41	
1992	2428	1346	330	495	15	36	169		37	
1993	2216	1274	238	407	9	36	207		43	
1994	2305	1280	269	444	12	37	204		59	
1995	2352	1348	279	437	10	31	187		60	
1996	2228	1224	278	398	15	31	227		55	
1997	2321	1231	289	404	8	29	266		94	
1998	2239	1153	307	403	13	24	249		80	
1999	2279	1146	312	438	16	45	231		91	
2000	2362	1222	316	459	17	38	224		86	
2001	2360	1203	352	400	23	33	249		100	
2002	2278	1029	350	432	24	40	252	68	83	
2003	2233	1076	340	366	15	30	279	51	76	
2004	2275	1130	316	380	18	41	265	43	82	
2005	2392	1145	286	369	19	29	325	54	103	62
2006	2497	1194	324	376	22	31	329	46	134	41
2007	2504	1178	359	432	17	28	279	45	114	52
2008	2555	1169	403	393	21	29	296	63	138	43
2009	2393	1087	336	387	21	27	299	39	130	67
2010	2626	1166	379	404	33	40	305	63	182	54
2011	2713	1212	412	456	36	39	277	59	170	52
2012	2531	1121	408	406	38	28	274	59	140	57
2013	2345	1079	390	357	22	32	210	56	144	55
2014	2172	995	389	306	33	42	186	56	111	54
2015	2188	1017	418	307	20	46	184	42	102	52
2016	2296	1039	415	315	22	61	205	47	120	72
2017	2278	1064	429	306	27	54	174	50	89	85
2018	2222	992	446	314	24	54	188	57	101	46
2019	2184	1028	440	275	23	62	154	36	105	61
2020	2008	936	403	271	19	61	138	46	89	45
2021	2065	959	393	311	20	57	128	39	109	49
2022	2073	905	448	284	25	68	139	37	115	52
2023	2034	909	418	263	25	66	156	33	102	62
2024	1893	824	415	230	28	47	144	48	104	53

Lehrlinge nach Fachgruppen und Lehrberufen, gegliedert nach Lehrjahr und Geschlecht per 31.12.2024

FG	Lehrberuf	1. Lehrjahr		2. Lehrjahr		3. Lehrjahr		4. Lehrjahr		Gesamt			
		männl.	weibl.	ges.	männl.	weibl.	ges.	männl.	weibl.	ges.	männl.	weibl.	ges.
Sparte Gewerbe und Handwerk													
101 Fachgruppe LI Bau													
	Bautechnische Assistenz			0	1	1	1	1	1	0	1	1	2
	Bautechnische Assistenz und Hochbau	1		1		0		0		0		1	1
	Bautechnischer Zeichner/Bautechnische Zeichnerin			0	2	2	1	2	2	0	3	1	4
	Bautechnischer Zeichner/Bautechnische Zeichnerin und Bautechnische Assistenz	1		1		0		0		0		1	1
	Bürokaufmann/Bürokauffrau			0	1	1		0		0		1	1
	Elektronik			0	1	1		0		0		1	1
	Hochbau	36	2	38	32	32	26	26	26	0	94	2	96
	Hochbau und Bautechnische Assistenz			0	1	1		0		0		1	1
	Hochbau und Tiefbau	2		2	1	1	2	2	3	3	8		8
	Hochbauspezialist/Hochbauspezialistin - Schwerpunkt Neubau			0		0		0		2	2		2
	Informationstechnologie - Systemtechnik			0		0	1	1		0	1		1
	Land- und Baumaschinentechnik - Schwerpunkt Baumaschinen	3		3	2	2	1	1	1	1	7		7
	Maurer/in			0		0	8	8		0	8		8
	Maurer/in und Tiefbau			0		0		0	2	2	2		2
	Maurer/in und Zimmerer			0		0	1	1		0	1		1
	Metallbearbeitung			0	1	1		0		0	1		1
	Stuckateur/in und Trockenausbauer/in			0	2	2		0		0	2		2
	Tiefbau	8		8	13	13	10	10		0	31		31
	Tiefbau und Hochbau			0	1	1		0		0	1		1
	Tiefbauspezialist/Tiefbauspezialistin - Schwerpunkt Baumaschinenbetrieb	1		1		0		0	1	1	2		2
	Gesamt	51	3	54	57	59	50	52	9	9	167	7	174
103 Fachgruppe LI Dachdecker, Glaser und Spengler													
	Dachdecker/Dachdeckerin	4		4	2	2	1	1		0	7		7
	Dachdecker/Dachdeckerin und Spengler/Spenglerin	7	1	8	9	9	7	7	2	1	25	2	27
	Glasbautechnik	6		6	5	7	2	2	4	1	17	3	20
	Informationstechnologie - Betriebstechnik			0	1	1		0		0	1		1
	Metalltechnik			0	1	1	1	1		0	2		2
	Spengler/Spenglerin	6		6	8	8	5	5		0	19		19
	Spengler/Spenglerin und Dachdecker/Dachdeckerin	2		2	2	0	1	2	1	1	4	1	5
	Gesamt	25	1	26	26	28	17	18	7	2	75	6	81
104 Fachgruppe LI Hafner, Platten- und Fliesenleger und Keramiker													
	Bürokaufmann/Bürokauffrau			1	1	0		0		0	0		1

FG	Lehrberuf	1. Lehrjahr		2. Lehrjahr		3. Lehrjahr		4. Lehrjahr		Gesamt		
		männl.	weibl.	ges.	männl.	weibl.	ges.	männl.	weibl.	ges.	männl.	weibl.
	Hafner/in			0	1	1	0	0	0	1	1	1
	Keramik/in - Schwerpunkt Baukeramik			0	0	0	1	1	0	0	1	1
	Ofenbau- und Verlegetechnik	2		2	1	1	4	4	1	1	7	8
	Platten- und Fliesenleger/in	17		17	6	6	2	8	0	29	2	31
	Gesamt	19	1	20	8	8	10	13	1	37	5	42

105 Fachgruppe LI Maler und Tapezierer

	Beschriftungsdesign und Werbetechnik			2	2	1	1	0	0	3	3	
	Bodenleger/in	1		1	2	4	4	0	0	7	7	
	Bürokaufmann/Bürokauffrau	1		2	0	0	0	0	0	1	2	
	Druckvorstufe techniker/in			0	1	1	2	0	0	1	2	
	Einzelhandel - Schwerpunkt Einrichtungsbearbeitung			0	0	1	1	0	0	1	1	
	Konstrukteur/in - Metalbautechnik			0	1	1	1	1	0	1	2	
	Maler/in und Beschichtungstechniker/in - Schwerpunkt Funktionsbeschichtungen	13	10	23	12	8	20	11	23	37	29	66
	Maler/in und Beschichtungstechniker/in - Schwerpunkt Funktionsbeschichtungen und Beso...			0	0	1	1	1	0	1	1	1
	Metallbearbeitung			0	0	1	1	1	0	1	1	1
	Oberflächentechnik - Pulverbeschichtung			0	0	0	0	0	1	1	1	1
	Tapezierer/in und Dekorateur/in	1	1	1	1	2	2	2	0	1	3	4
	Gesamt	15	14	29	15	10	25	35	1	50	40	90

106 Fachgruppe LI Bauhilfsgewerbe

	Betonfertigertechnik	2		2	0	0	0	0	0	2	2	
	Betriebslogistikkaufmann/Betriebslogistikkauffrau	1	1	2	0	0	0	0	0	1	2	
	Bodenleger/in	5		5	2	1	1	1	0	8	8	
	Bürokaufmann/Bürokauffrau	1		1	0	0	0	0	0	1	1	
	Finanz- und Rechnungswesenassistent			0	0	1	1	1	0	1	1	
	Metallbearbeitung			0	0	1	1	1	0	1	1	
	Pflasterer/Pflasterin	2		2	2	1	1	1	0	5	5	
	Steinmetz/Steinmetzin	1	1	2	2	1	3	0	0	3	2	
	Steinmetztechnik			0	0	1	1	1	1	2	2	
	Stuckateur/in und Trockenausbauer/in	2		2	1	1	1	6	0	9	9	
	Gesamt	13	3	16	7	1	8	11	1	31	5	36

107 Fachgruppe LI Holzbau

	Bautechnische Zeichner/Bautechnische Zeichnerin	1		1	1	1	0	0	0	1	1	2
	Bürokaufmann/Bürokauffrau			0	0	1	1	1	0	0	1	1
	Tischlereitechnik - Schwerpunkt Produktion			0	1	1	1	0	0	0	1	1

FG	Lehrberuf	1. Lehrjahr		2. Lehrjahr		3. Lehrjahr		4. Lehrjahr		Gesamt				
		männl.	weibl.	ges.	männl.	weibl.	ges.	männl.	weibl.	ges.	männl.	weibl.	ges.	
	Zimmerer	48	2	50	47	2	49	34	1	35	0	129	5	134
	Zimmerer und Bautechnischer Zeichner/Bautechnische Zeichnerin	1	2	3	1	1	1	0	1	0	2	3	3	6
	Zimmerer und Tischlerei - Schwerpunkt Allgemeine Tischlerei	1		1			0			0	0	1	1	1
	Zimmerertechnik			0	3	3	3	9	9	9	15	27	27	27
	Gesamt	50	5	55	53	2	55	43	2	45	17	162	10	172

108 Fachgruppe LI Tischler und Holzgestalter

Bautechnischer Zeichner/Bautechnische Zeichnerin	0	0	2	2	0	2	2	0	0	2	0	2	2	2
Bodenleger/in	0	0	1	1	0	1	1	0	0	0	0	1	1	1
Bootbauer/in	1		1	1	1	1	0	0	0	0	0	2	2	2
Tischlerei			0	0	0	7	1	8	0	0	0	7	1	8
Tischlerei - Schwerpunkt Allgemeine Tischlerei	26	6	32	38	10	48	13	5	18	0	0	77	21	98
Tischlereitechnik - Schwerpunkt Planung	1		1	3	1	4	0	0	0	0	5	9	1	10
Tischlereitechnik - Schwerpunkt Planung und Glasbautechnik			0	0	0	0	1	1	1	1	0	1	1	1
Tischlereitechnik - Schwerpunkt Produktion	14	4	18	7	2	9	17	4	21	22	1	60	11	71
Gesamt	42	10	52	49	13	62	41	10	51	27	1	159	34	193

110 Fachgruppe LI Metalltechniker

Büchsenmacher/in	0	1	1	1	0	1	0	0	0	0	0	1	1	1
Bürokaufmann/Bürokauffrau	1	1	1	1	1	2	1	1	1	1	0	1	3	4
Elektrotechnik	1		1		0	0	0	0	0	0	0	1	1	1
Konstrukteur/in - Metallbautechnik			0	0	0	0	2	1	2	1	1	3	3	3
Konstrukteur/in - Stahlbautechnik			0	0	0	0	1	1	1	0	0	1	1	1
Land- und Baumaschinentechnik - Schwerpunkt Baumaschinen	2		2	1	1	1	1	1	2	2	2	6	6	6
Land- und Baumaschinentechnik - Schwerpunkt Landmaschinen	5		5	7	7	5	5	3	3	5	3	20	20	20
Metallbearbeitung	5		5	3	3	3	2	2	0	2	0	10	10	10
Metaldesign - Gravur			0	0	0	0	1	1	1	1	0	1	1	1
Metalltechnik	36	1	37	30	1	31	37	25	1	37	26	128	3	131
Oberflächentechnik - Galvanik	1	1	2	0	0	0	0	0	0	0	0	1	1	2
Oberflächentechnik - Mechanische Oberflächentechnik			0	0	0	1	1	1	0	1	0	1	1	1
Oberflächentechnik - Pulverbeschichtung			0	0	0	0	1	1	1	1	1	1	1	1
Sonnenschutztechnik			0	1	1	1	0	0	1	0	1	2	2	2
Gesamt	50	3	53	44	2	46	48	4	52	33	1	175	10	185

111 Fachgruppe LI Sanitär-, Heizungs- und Lüftungstechniker

Bautechnischer Zeichner/Bautechnische Zeichnerin	0	0	0	1	1	1	1	1	0	0	0	1	1	1
Bürokaufmann/Bürokauffrau	3	3	3	0	0	0	0	0	0	0	0	0	0	3

FG	Lehrberuf	1. Lehrjahr		2. Lehrjahr		3. Lehrjahr		4. Lehrjahr		Gesamt						
		männl.	weibl.	ges.	männl.	weibl.	ges.	männl.	weibl.	ges.	männl.	weibl.	ges.			
	Installations- und Gebäudetechnik	42	2	44	64	4	68	39	1	40	53	1	54	198	8	206
	Kälteanlagen- und Gebäudetechnik			0			0	1		1				0	1	1
	Konstrukteur/in - Installations- und Gebäudetechnik			0			0			0		1	1	1	1	1
	Gesamt	42	5	47	64	4	68	40	2	42	53	2	55	199	13	212

112 Fachgruppe LI Elektro-, Gebäude-, Alarm- und Kommunikationstechnik

	Applikationsentwicklung - Coding			0	1		1			0			0	0	1	1
	Bürokaufmann/Bürokauffrau		1	1			0	1	1	1			0	0	2	2
	Elektronik	2	1	3	1		1			0			0	3	1	4
	Elektrotechnik	72	7	79	83	9	92	70	5	75	62	6	68	287	27	314
	Informationstechnologie - Systemtechnik			0			0	1		1			0	1	1	1
	Konstrukteur/in - Elektroinstallations- und Gebäudetechnik			0		1	1			0			0	0	1	1
	Medienfachmann/Medienfachfrau - SP Online-Marketing			0			0	1	1	1			0	0	1	1
	Veranstaltungstechnik			0	1		1			0			0	0	1	1
	Gesamt	74	9	83	86	10	96	71	7	78	62	6	68	293	32	325

113 Fachgruppe Fv Kunststoffverarbeiter

	Betriebslogistikkaufmann/Betriebslogistikkauffrau			0	2		2	1	1	2			0	3	1	4
	Bürokaufmann/Bürokauffrau			0		2	2	1	1	2			0	1	3	4
	Drucktechnik - Digitaldruck			0			0	1		1			0	1	1	1
	Drucktechnik - Rollenrotationsdruck			0			0	1		1			0	1	1	1
	Elektrotechnik	5		5	5		5	3	5	3	5		5	18	18	18
	Fertigungsmesstechnik - Schwerpunkt Produktmessung	1		1	1		1			0	1		0	2	2	2
	Informationstechnologie - Betriebstechnik			0			0			0		1	1	1	1	1
	Informationstechnologie - Systemtechnik	1		1	2		2			0			0	3	3	3
	Konstrukteur/in - Maschinenbautechnik			0			0	1	1	1			0	1	1	1
	Konstrukteur/in - Werkzeugbautechnik			0		1	1	1	1	1			0	1	1	2
	Kunststofftechnik			0			0	6	6	6	10		10	16	16	16
	Kunststofftechnologie	1	1	2	1		1			0			0	2	1	3
	Kunststoffverfahrenstechnik	8		8	9	2	11	1	1	1			0	18	2	20
	Medienfachmann/Medienfachfrau - SP Online-Marketing			0		1	1			0			0	0	1	1
	Metalltechnik	10	1	11	5		5	11	1	12	10	1	11	36	3	39
	Prozesstechnik	1		1			0			0			0	1	1	1
	Gesamt	27	2	29	25	6	31	27	3	30	26	1	27	105	12	117

114 Fachgruppe LI Mechatroniker

	Applikationsentwicklung - Coding	1		1			0			0			0	0	1	1
--	----------------------------------	---	--	---	--	--	---	--	--	---	--	--	---	---	---	---

FG	Lehrberuf	1. Lehrjahr		2. Lehrjahr		3. Lehrjahr		4. Lehrjahr		Gesamt			
		männl.	weibl.	ges.	männl.	weibl.	ges.	männl.	weibl.	ges.	männl.	weibl.	ges.
	Betriebslogistikaufmann/Betriebslogistikkauffrau			0	2	2	1	1	1	0	2	1	3
	Bürokaufmann/Bürokauffrau		2	2	1	2	3	1	2	3	0	2	6
	Einzelhandel - Schwerpunkt Elektro-Elektronikberatung			0	1	1	0	0	0	0	0	1	1
	Elektronik	6		6	6	8	2	2	5	5	19	2	21
	Elektrotechnik	1		1	2	2	3	1	4	3	9	1	10
	Fahrradmechanik	1		1	1	1	5	5	0	0	7	7	7
	Industrieaufmann/Industrieauffrau			0	1	1	1	1	1	0	2	2	2
	Informationstechnologie - Betriebstechnik	3		3	1	1	2	2	0	1	1	1	1
	Informationstechnologie - Systemtechnik	4		4	2	2	2	2	0	4	2	6	6
	Kälteanlagenertechnik												
	Konstrukteur/in - Maschinenbautechnik		1	1	1	2	3	1	1	4	5	4	9
	Kunststofftechnik			0	0	0	0	0	0	1	1	1	1
	Kunststofftechnologie			0	0	0	1	1	2	0	1	1	2
	Kunststoffverfahrenstechnik	1	1	2	1	1	2	0	0	0	2	2	4
	Land- und Baumaschinentechnik - Schwerpunkt Baumaschinen			0	1	1	0	0	0	0	1	1	1
	Land- und Baumaschinentechnik - Schwerpunkt Landmaschinen			0	2	2	1	1	0	0	3	3	3
	Luftfahrzeugtechnik	1		1	1	0	0	0	0	0	1	1	1
	Mechatronik	12		12	10	11	8	1	9	4	34	2	36
	Metallbearbeitung			0	2	2	0	0	0	0	2	2	2
	Metalltechnik	36	3	39	38	7	45	38	9	47	40	145	26
	Prozesstechnik	3		3	1	1	1	0	0	0	3	1	4
	Gesamt	69	7	76	71	17	88	18	80	63	257	50	307

115 Fachgruppe LI Fahrzeugtechnik

	Betriebslogistikaufmann/Betriebslogistikkauffrau			0	1	2	3	3	0	0	4	1	5
	Bürokaufmann/Bürokauffrau			0	1	2	3	2	2	0	1	4	5
	Einzelhandel - Schwerpunkt Kraftfahrzeuge und Ersatzteile			0	0	0	1	1	0	0	1	1	1
	Großhandelskaufmann/Großhandelskauffrau			0	1	1	1	0	0	0	1	1	1
	Informationstechnologie - Systemtechnik			0	1	1	1	0	0	0	1	1	1
	Karosseriebautechnik	6		6	19	1	20	11	11	9	44	2	46
	Kraftfahrzeugtechnik	100	7	107	83	1	84	66	10	76	328	22	350
	Lackiertechnik	4	1	5	6	1	7	2	2	0	12	2	14
	Land- und Baumaschinentechnik - Schwerpunkt Baumaschinen	2		2	4	4	5	5	2	2	13	13	13
	Land- und Baumaschinentechnik - Schwerpunkt Landmaschinen	1		1	1	1	1	1	1	1	4	4	4
	Metalltechnik	2		2	5	5	1	1	2	2	10	10	10
	Reifen- und Vulkanisationstechnik			0	0	0	0	0	0	1	1	1	1
	Gesamt	115	8	123	122	6	128	90	102	98	420	31	451

FG	Lehrberuf	1. Lehrjahr		2. Lehrjahr		3. Lehrjahr		4. Lehrjahr		Gesamt		
		männl.	weibl.	ges.	männl.	weibl.	ges.	männl.	weibl.	ges.	männl.	weibl.
116	Fachgruppe LI Kunsthandwerke											
	Buchbindetechnik und Postpresstechnologie - Schwerpunkt Buchbinder/Buchbinderin			0	1	1	0	0	0	0	1	1
	Bürokaufmann/Bürokauffrau			0	1	1	1	1	0	0	1	2
	Drucktechnik - Bogenflachdruck			0	0	1	2	1	1	2	1	3
	Drucktechnik - Digitaldruck	1		1	0	1	1	0	0	2	2	
	Drucktechnik - Rollenrotationsdruck	1		1	0	1	1	1	1	3	3	
	Druckvorstufentechniker/in		1	1	1	1	0	2	2	1	3	4
	Gold- und Silberschmied/in und Juwelier/in		2	2	0	1	1	0	0	3	3	
	Orgelbau	1	1	2	1	3	4	1	1	1	4	8
	Uhrmacher/in - Zeitmesstechniker/in		0	1	1	2	1	1	0	1	2	3
	Verpackungstechnik	4	4	4	3	3	2	2	4	4	13	13
	Gesamt	7	4	11	8	4	12	6	4	10	28	42

117 Fachgruppe LI Mode und Bekleidungstechnik

	Bekleidungsgestaltung	1	1	1	1	1	0	0	0	0	2	2
	Textiltechnologie	1		1	1	1	0	1	1	3	3	3
	Gesamt	1	1	2	1	1	2	0	1	3	3	5

118 Fachgruppe LI Gesundheitsberufe

	Augenoptik	2	8	10	2	6	8	1	7	8	2	4	6	7	25	32
	Augenoptik und Hörgeräteakustiker/in		1	1	1	1	1	2	2	2	1	1	1	5	5	
	Hörgeräteakustiker/in		1	1	2	2	1	1	1	0	0	1	0	1	3	4
	Orthopädieschuhmacher/in		0	0	1	1	1	1	0	0	1	1	1	2	2	
	Orthopädietechnik - Orthesentechnik		0	0	1	1	1	0	0	0	0	0	0	1	1	
	Orthopädietechnik - Prothesentechnik		0	0	0	0	0	0	0	0	1	1	1	1	1	
	Zahntechnik		0	0	1	1	2	1	1	1	1	1	2	2	3	5
	Gesamt	2	10	12	5	10	15	2	10	12	5	6	11	14	36	50

119 Fachgruppe LI Lebensmittelgewerbe

	Bäckerei	8	1	9	4	1	5	7	1	8	0	19	3	22
	Bäckerei und Konditorei (Zuckerbäckerei) Schwerpunkt allgemeine Konditorei	1	1	2	0	0	0	0	2	2	2	1	3	4
	Betriebslogistikkaufmann/Betriebslogistikkauffrau	2	2	2	1	1	1	0	0	0	0	1	2	3
	Bürokaufmann/Bürokauffrau	2	2	2	2	2	2	1	1	2	0	1	5	6
	Chocolatier/Chocolatière	2	2	2	0	0	0	0	0	0	0	0	2	2
	Destillateur/in		0	0	1	1	1	0	0	0	0	1	1	1
	Einzelhandel - Schwerpunkt Lebensmittelhandel	4	4	4	2	8	10	7	7	7	0	2	19	21
	Fleischverarbeitung	5	2	7	6	2	8	3	3	3	0	14	4	18

FG	Lehrberuf	1. Lehrjahr		2. Lehrjahr		3. Lehrjahr		4. Lehrjahr		Gesamt						
		männl.	weibl.	ges.	männl.	weibl.	ges.	männl.	weibl.	ges.	männl.	weibl.	ges.			
	Fleischverarbeitung und Fleischverkauf			0	2	2	0	0	0	0	2	2				
	Informationstechnologie - Betriebstechnik	1		1		0	0	0	0	0	1	1				
	Konditorei (Zuckerbäckerei) Schwerpunkt allgemeine Konditorei	3	10	13	1	13	1	12	13	0	5	35				
	Konditorei (Zuckerbäckerei) Schwerpunkt allgemeine Konditorei und Bäckerei	1	2	3	3	0	0	0	0	0	1	2				
	Labortechnik			0	1	1	0	0	0	0	1	1				
	Lebensmitteltechnik	1		1		0	0	0	1	1	2	2				
	Gesamt	20	26	46	16	28	44	12	21	33	1	2	3	49	77	126

120 Fachgruppe LI Fußpfleger, Kosmetiker und Masseure

	Fußpfleger/in und Kosmetiker/in			0	3	3	3	11	11	0	0	14	14	
	Kosmetik	2		2		0	0	0	0	0	0	2	2	
	Kosmetiker/in und Fußpfleger/in			0	0	0	0	1	1	0	0	1	1	
	Kosmetik-Fußpflege	22	22	44	0	0	0	0	0	0	0	22	22	
	Masseur/Masseurin	1	1	2	1	1	1	0	0	0	1	1	2	
	Gesamt	25	25	50	3	4	12	12	12	0	0	1	40	41

121 Fachgruppe LI Gärtner und Floristen

	Florist/Floristin	11	11	22	11	11	7	7	7	0	0	29	29	
	Garten- und Grünflächengestaltung - Schwerpunkt Landschaftsgärtnerei	5	1	6	3	1	4	7	1	8	0	15	3	18
	Pflasterer/Pflasterin	1		1		0	0	0	0	0	0	1	1	
	Gesamt	6	12	18	3	12	15	7	8	15	0	16	32	48

122 Fachgruppe LI Berufsfotografie

	Medienfachmann/Medienfachfrau - SP Grafik, Print, Publishing, Audiovisuelle Medien			0	0	0	0	1	1	1	0	1	1
	Gesamt	0	0	0	0	0	0	1	1	1	0	1	1

123 Fachgruppe LI Chemische Gewerbe u. Denkmal-, Fassaden- u. Gebäud

	Bürokaufmann/Bürokauffrau			0	1	1	1	0	0	0	0	1	1	
	Chemieverfahrenstechnik	0		0	0	0	0	1	1	0	0	1	1	
	Labortechnik	0		0	1	1	0	0	0	0	0	1	1	
	Reinigungstechnik	0	3	3	3	3	0	0	0	0	3	3	3	
	Schädlingsbekämpfer/in	0	1	1	1	1	0	0	0	0	1	1	1	
	Gesamt	0	4	4	2	6	1	1	1	1	0	5	2	7

124 Fachgruppe LI Friseure

	Friseur (Stylist)/Friseurin (Stylistin)	4	29	33	5	28	33	2	18	20	0	11	75	86
	Gesamt	4	29	33	5	28	33	2	18	20	0	11	75	86

FG	Lehrberuf	1. Lehrjahr		2. Lehrjahr		3. Lehrjahr		4. Lehrjahr		Gesamt		
		männl.	weibl.	ges.	männl.	weibl.	ges.	männl.	weibl.	ges.	männl.	weibl.
125AFachgruppe LI Rauchfangkehrer												
	Rauchfangkehrer/Rauchfangkehrerin	2		2	4	4	3	3	0	9	0	9
	Gesamt	2		2	4	4	3	3	0	9	0	9
126 Fachgruppe FG Gewerbliche Dienstleister												
	Bürokaufmann/Bürokauffrau	1	2	3	1	2	2	2	0	2	0	5
	Elektrotechnik			0	1	1	0	0	0	1	0	1
	Forsttechnik	4		4	3	3	1	1	0	8	0	8
	Industrieaufmann/Industrieauffrau	1		1		0		0	0	1	0	1
	Medienfachmann/Medienfachfrau - SP Online-Marketing		1	1		0	1	1	0	2	0	2
	Personaldienstleistung		1	1	1	1	0	0	0	1	0	1
	Sonnenschutztechnik			0	1	1	0	0	0	1	0	1
	Veranstaltungstechnik			0	1	1	0	0	0	1	0	1
	Gesamt	6	4	10	8	9	1	3	4	15	0	23

129 Fachgruppe Fv Film- und Musikwirtschaft												
	Medienfachmann/Medienfachfrau - SP Grafik, Print, Publishing, Audiovisuelle Medien		2	2	1	1	0	0	0	1	0	2
	Gesamt		2	2	1	1	0	0	0	1	0	3

Sparte Industrie												
203 Fachgruppe Fv Stein- und keramische Industrie												
	Industrieaufmann/Industrieauffrau		1	1	1	1	0	0	0	2	0	2
	Informationstechnologie - Systemtechnik	1		1	0	0	0	0	0	1	0	1
	Labortechnik			0	0	1	1	0	0	1	0	1
	Prüftechnik - Schwerpunkt Baustoffe		1	1	0	0	0	0	0	1	0	1
	Gesamt	1	2	3	1	1	1	1	0	4	0	5

204 Fachgruppe Fv Glasindustrie												
	Bürokaufmann/Bürokauffrau		1	1	0	0	0	0	0	1	0	1
	Glasbautechnik	1		1	1	1	1	1	1	2	2	4
	Gesamt	1	1	2	1	1	1	1	1	2	2	5

205 Fachgruppe Fv Chemische Industrie												
	Betriebslogistikaufmann/Betriebslogistikauffrau			0	3	3	1	1	0	4	0	4

FG	Lehrberuf	1. Lehrjahr		2. Lehrjahr		3. Lehrjahr		4. Lehrjahr		Gesamt			
		männl.	weibl.	ges.	männl.	weibl.	ges.	männl.	weibl.	ges.	männl.	weibl.	ges.
	Drucktechnik - Rollenrotationsdruck			0		0		0	1		1		1
	Elektrotechnik			0	1	1	1	1	1		3		3
	Industrieaufmann/Industrieauffrau	1		1		0	1	1		0	2		2
	Informationstechnologie - Systemtechnik	1		1		0	1	1		0	1		1
	Konstrukteur/in - Maschinenbautechnik	1		1		0		0		0	1		1
	Kunststoffverfahreintechnik	2		2	1	1	1	2	3	0	5		5
	Labortechnik		3	3		0	1	2	3	2	7		9
	Mechatronik			0	2	2	1	1		0	3		3
	Metalltechnik	1		1	2	2		0	1	1	3		4
	Prozesstechnik	1		1	1	1		0		0	2		2
	Verpackungstechnik	1		1	1	1		0		0	2		2
	Gesamt	5	6	11	10	11	6	4	10	6	25	13	38

207 Fachgruppe Fv Industr. Hersteller von Produkten aus Papier un

	Applikationsentwicklung - Coding			0	1	1		0		0			1
	Betriebslogistikkaufmann/Betriebslogistikkauffrau			0	1	1	1	1		0	2		2
	Büroaufmann/Büroauffrau	1	2	3	2	2		0		0	1	4	5
	Drucktechnik - Bogenflachdruck		1	1		0	1	1	1	1	2	1	3
	Drucktechnik - Rollenrotationsdruck	4		4		0	2	2	1	2	7	1	8
	Druckvorstufeintechniker/in	1	1	2		0	1	1	1	1	2	2	4
	Elektrotechnik			0	1	1		0		0	1		1
	Industrieaufmann/Industrieauffrau	1		1		0	1	1		0	2		2
	Informationstechnologie - Systemtechnik			0	3	3		0		0	3		3
	Labortechnik			0		0	1	1		0	1		1
	Metalltechnik			0	1	1	1	1		0	1	1	2
	Papiertechnik	2	2	2	1	1		0	1	1	4		4
	Prozesstechnik	2	2	2	2	2	3	3	1	1	8		8
	Verpackungstechnik	8	2	10	8	1	9	5	2	7	30	6	36
	Gesamt	19	6	25	16	5	21	16	2	18	64	16	80

209 Fachgruppe Fv Bauindustrie

	Büroaufmann/Büroauffrau	2	2	2		0		0		0			2
	Elektrotechnik			0		0	1	1	1	1	2		2
	Hochbau	3		3	4	4	1	1		0	8		8
	Hochbau und Tiefbau			0	1	1	1	1	1	1	3		3
	Informationstechnologie - Systemtechnik	1		1		0		0		1	2		2
	Land- und Baumaschinentechnik - Schwerpunkt Baumaschinen			0		0		0		0	1	1	1

FG	Lehrberuf	1. Lehrjahr		2. Lehrjahr		3. Lehrjahr		4. Lehrjahr		Gesamt			
		männl.	weibl.	ges.	männl.	weibl.	ges.	männl.	weibl.	ges.	männl.	weibl.	ges.
	Tiefbau	1		1	2	2	2	2	4	4	0	5	5
	Gesamt	5	2	7	7	7	5	5	4	4	0	21	23

210 Fachgruppe FG Holzindustrie

	Bürokaufmann/Bürokauffrau	1		1	1	1	1	1	0	0	0	1	2	3
	Elektrotechnik	2		2	0	0	0	0	0	0	0	2	2	2
	Holztechnik	2		2	0	1	1	1	0	0	0	3	3	3
	Mechatronik	1		0	3	3	0	0	0	0	0	3	3	3
	Metalltechnik	1		1	0	0	0	0	0	0	0	1	1	1
	Skibautechnik	1		1	0	0	0	0	0	0	0	1	1	1
	Gesamt	7	7	7	3	1	4	1	2	2	0	11	2	13

211 Fachgruppe Fv Nahrungs- und Genussmittelindustrie (Lebensmitte

	Bäckerei	2	2	4	2	1	3	2	3	5	0	6	6	12
	Betriebslogistikkaufmann/Betriebslogistikkauffrau			0	2	2	2	1	1	1	0	3	3	3
	Brau- und Getränketechnik	1	1	1	1	2	2	3	3	0	0	4	2	6
	Bürokaufmann/Bürokauffrau	2	2	2	2	1	1	1	1	1	0	4	4	4
	Elektrotechnik	3		3	2	2	2	4	4	3	3	12	12	12
	Fleischverarbeitung	1	1	1	1	0	0	0	0	0	0	1	1	1
	Informationstechnologie - Systemtechnik	1	2	3	1	3	4	4	3	7	1	7	8	15
	Labortechnik	3	5	8	4	2	6	6	6	6	5	15	10	25
	Lebensmitteltechnik	4		4	3	3	3	1	1	3	3	11	11	11
	Metalltechnik	1	1	1	1	0	0	1	1	1	0	2	2	2
	Milchtechnologie	1	1	1	1	1	1	1	1	2	0	3	1	4
	Prozesstechnik	1		1	1	1	1	1	1	1	0	1	1	2
	Speditionskaufmann/Speditionskauffrau	1	14	29	17	8	25	24	10	34	14	66	36	102
	Gesamt	15	14	29	17	8	25	24	10	34	14	66	36	102

212 Fachgruppe Fv Textil-, Bekleidungs-, Schuh- und Lederindustrie

	Betriebslogistikkaufmann/Betriebslogistikkauffrau	1		1	1	1	2	2	2	2	0	4	1	5
	Bürokaufmann/Bürokauffrau	4	1	4	1	1	1	3	3	3	0	10	1	11
	Elektrotechnik	1	1	1	1	1	2	1	1	2	0	2	3	5
	Industrieaufmann/Industrieauffrau	1	1	1	1	1	1	1	0	0	0	2	2	2
	Informationstechnologie - Systemtechnik	2	1	3	1	2	3	2	1	3	1	5	5	10
	Labortechnik	2	2	2	2	1	3	3	0	0	3	7	1	8
	Metalltechnik	6	2	8	1	2	3	2	1	3	2	11	7	18
	Textilchemie													

FG	Lehrberuf	1. Lehrjahr		2. Lehrjahr		3. Lehrjahr		4. Lehrjahr		Gesamt				
		männl.	weibl.	ges.	männl.	weibl.	ges.	männl.	weibl.	ges.	männl.	weibl.	ges.	
	Textilgestaltung - Schwerpunkt Weberei	1		1		0		0		0		1		1
	Textiltechnologie	4	1	5	4	2	6	0	1	2	3	9	5	14
	Gesamt	21	6	27	12	9	21	10	3	13	5	13	51	23

215 Fachgruppe Fv NE-Metallindustrie

Industrieaufmann/Industrieauffrau	1	1	1	1	2	2	2	2	2	0	0	1	4	5
Informationstechnologie - Systemtechnik	0	0	1	1	1	0	0	1	0	0	0	1	1	1
Metallbearbeitung	0	0	0	0	0	1	1	1	1	0	0	1	1	1
Metalltechnik	2	2	2	2	2	2	2	2	1	2	1	7	7	7
Gesamt	2	1	3	4	5	2	3	5	1	1	1	9	5	14

216 Fachgruppe Fv der Maschinen-, Metallwaren- und Gießereindust

Applikationsentwicklung - Coding	5	2	7	3	1	4	2	2	2	4	6	12	7	19
Betriebslogistikaufmann/Betriebslogistikauffrau	5	2	7	6	5	11	2	3	5	0	0	13	10	23
Bürokaufmann/Büroauffrau	3	3	3	1	2	3	1	4	5	0	0	2	9	11
Einkäufer/Einkäuferin	0	0	0	0	0	0	1	1	1	0	0	1	1	1
Elektrotechnik	37	3	40	37	3	40	31	4	35	29	33	134	14	148
Fertigungsmesstechnik - Schwerpunkt Produktmessung	1	1	2	4	4	4	2	3	5	1	2	8	6	14
Industrieaufmann/Industrieauffrau	1	1	1	1	1	1	1	1	1	0	0	1	2	3
Informationstechnologie - Betriebstechnik	1	1	1	1	1	1	2	1	3	0	0	4	1	5
Informationstechnologie - Systemtechnik	5	5	4	4	4	4	1	1	1	1	1	10	1	11
Installations- und Gebäudetechnik	1	1	1	1	1	1	1	0	0	0	0	2	2	2
Kälteanlagenetechnik	1	1	1	1	1	1	1	1	1	1	1	3	1	4
Konstrukteur/in - Maschinenbautechnik	1	4	5	5	5	5	4	1	5	1	1	10	6	16
Konstrukteur/in - Metallbautechnik	0	0	0	0	0	0	0	0	0	1	2	1	1	2
Konstrukteur/in - Stahlbautechnik	3	2	5	2	2	2	4	1	5	2	3	9	6	15
Konstrukteur/in - Werkzeugbautechnik	3	3	3	3	1	4	3	1	4	1	1	9	3	12
Kunststofftechnik	0	0	0	0	0	0	5	3	8	6	7	11	4	15
Kunststofftechnologie	4	2	6	3	2	5	0	0	0	0	0	7	4	11
Labortechnik	0	0	0	0	0	0	0	0	0	2	2	2	2	2
Lackiertechnik	1	2	3	1	3	4	2	1	3	0	0	4	6	10
Mechatronik	25	3	28	25	1	26	19	1	20	21	3	90	8	98
Metallbearbeitung	2	2	2	1	2	3	6	6	6	0	0	9	2	11
Metalltechnik	97	21	118	108	11	119	94	19	113	97	15	396	66	462
Metalltechnik und Kunststoffverfahrenstechnik	0	0	0	0	0	0	1	1	1	1	1	2	2	2
Oberflächentechnik - Galvanik	8	8	8	2	2	2	6	1	7	1	1	17	2	19
Oberflächentechnik - Galvanik und Industrieaufmann/Industrieauffrau	0	0	0	0	0	0	1	1	1	1	0	1	1	1

FG	Lehrberuf	1. Lehrjahr		2. Lehrjahr		3. Lehrjahr		4. Lehrjahr		Gesamt						
		männl.	weibl.	ges.	männl.	weibl.	ges.	männl.	weibl.	ges.	männl.	weibl.	ges.			
	Oberflächentechnik - Pulverbeschichtung			0	2	2	1	1	1	1	3	1	4			
	Prozesstechnik	6	3	9	4	7	11	7	5	12	7	24	15			
	Technischer Zeichner/Technische Zeichnerin		0	0		0	0	1	1	1	0	1	1			
	Werkstofftechnik	2	2	4	2	2	2	1	1	2	3	1	4			
	Gesamt	208	51	259	214	41	255	196	51	247	174	38	212	792	181	973

217 Fachgruppe Fv Fahrzeugindustrie

	Metalltechnik			0	1	1	1	1	1	1	1	0	2	2
	Gesamt	0	1	1	1	1	1	1	1	1	1	0	2	2

218 Fachgruppe Fv Elektro- und Elektronikindustrie

	Applikationsentwicklung - Coding	3		3	3	3	3	1	1	1	1	0	7	7	
	Betriebslogistikaufmann/Betriebslogistikkauffrau	2	1	3	1	1	2	2	3	5	0	0	5	10	
	Bürokaufmann/Bürokauffrau	5		0	1	2	3	4	3	7	0	0	1	2	
	Elektronik	8	3	11	5	2	7	9	3	7	6	6	16	4	
	Elektrotechnik		1	1	1	1	1	1	1	1	1	0	28	5	
	Fertigungsmesstechnik - Schwerpunkt Produktmessung	1		1	2	2	2	4	4	4	3	3	10	3	
	Informationstechnologie - Systemtechnik			0	2	2	0	3	2	5	0	0	3	2	
	Kunststofftechnik	2		2	2	2	2	2	0	0	0	0	4	4	
	Kunststofftechnologie	1	1	2	2	2	2	2	0	0	0	0	3	1	
	Kunststoffverfahrenstechnik	3	2	5	3	2	5	6	1	7	4	4	16	5	
	Mechatronik			0	1	1	1	1	0	0	0	0	1	1	
	Medientfachmann/Medientfachfrau - SP Online-Marketing	6	1	7	9	2	11	6	4	10	11	2	32	9	
	Metalltechnik			0	1	1	1	1	0	0	0	0	1	1	
	Oberflächentechnik - Pulverbeschichtung	2		2	1	1	1	1	1	1	1	1	2	4	
	Prozesstechnik			2	2	2	2	2	2	2	2	2	4	2	
	Gesamt	33	9	42	34	12	46	35	15	50	28	3	130	39	169

Sparte Handel

301 Fachgruppe LG Lebensmittelhandel

	Betriebslogistikaufmann/Betriebslogistikkauffrau	1	1	1	1	1	0	1	1	1	0	0	1	1	2
	Bürokaufmann/Bürokauffrau	1	1	1	2	2	2	4	6	10	0	0	11	3	3
	Einzelhandel - Schwerpunkt Allgemeiner Einzelhandel	6	5	11	1	8	9	4	6	10	0	0	19	19	30
	Einzelhandel - Schwerpunkt Feinkostfachverkauf	1	1	1	2	1	3	1	2	3	0	0	3	4	7
	Einzelhandel - Schwerpunkt Lebensmittelhandel	20	37	57	28	44	72	30	38	68	0	0	78	119	197
	Fitnessbetreuung	1	1	1	2	2	2	1	1	1	0	0	2	2	4

FG	Lehrberuf	1. Lehrjahr		2. Lehrjahr		3. Lehrjahr		4. Lehrjahr		Gesamt		
		männl.	weibl.	ges.	männl.	weibl.	ges.	männl.	weibl.	ges.	männl.	weibl.
	Großhandelskaufmann/Großhandelskauffrau	5	5	2	2	4	3	3	0	2	10	12
	Milchtechnologie		0			0	1	2	0	1	1	2
	Gesamt	26	51	77	35	92	37	88	0	98	159	257

302 Fachgruppe LG Tabaktrafikannten

Großhandelskaufmann/Großhandelskauffrau	0	0	0	1	1	0	1	0	1	1	1
Gesamt	0	0	0	1	1	1	1	0	1	1	1

303 Fachgruppe LG Arzneimittel/Drogerie/Parfümerie/Chemikalien/Fa

Betriebslogistikkaufrmann/Betriebslogistikkaufrfrau	1	1	1	1	1	1	0	0	2	2	
Bürokaufmann/Bürokauffrau		0	1	1	1	0	0	0	1	1	
Drogist/Drogistin		5	5	5	4	4	4	0	14	14	
Einzelhandel - Schwerpunkt Allgemeiner Einzelhandel		1	1	2	2	4	0	0	2	3	
Einzelhandel - Schwerpunkt Parfümerie		1	1	4	4	4	2	2	0	7	
Großhandelskaufmann/Großhandelskauffrau		1	1	0	0	0	1	1	0	2	
Gesamt	1	8	9	3	12	15	7	7	4	27	31

304 Fachgruppe LG Agrarhandel

Bürokaufmann/Bürokauffrau	2	2	1	1	1	0	0	0	3	3	
Einzelhandel - Schwerpunkt Allgemeiner Einzelhandel		0	2	2	2	2	2	0	4	4	
Informationstechnologie - Betriebstechnik		0	1	1	1	0	0	1	1	1	
Gesamt	2	2	1	3	4	2	2	0	1	7	8

305 Fachgruppe FG Energiehandel

Einzelhandel - Schwerpunkt Allgemeiner Einzelhandel	4	3	7	0	1	1	1	0	5	3	8
Gesamt	4	3	7	0	1	1	1	0	5	3	8

307 Fachgruppe LG Außenhandel

Applikationsentwicklung - Coding	1	1	1	0	0	0	0	0	1	1
E-Commerce-Kaufmann/E-Commerce-Kauffrau	1	1	1	0	0	0	0	0	1	1
Gesamt	1	1	2	0	0	0	0	0	1	2

308 Fachgruppe LG des Handels mit Mode und Freizeitartikeln

Betriebslogistikkaufrmann/Betriebslogistikkaufrfrau		0	1	1	1	0	0	0	1	1
Bürokaufmann/Bürokauffrau	1	1	1	1	0	0	0	1	1	2
Einzelhandel - Schwerpunkt Allgemeiner Einzelhandel		0	1	1	1	1	1	0	2	2
Einzelhandel - Schwerpunkt Kraftfahrzeuge und Ersatzteile		0	1	2	0	0	0	0	1	2

FG	Lehrberuf	1. Lehrjahr		2. Lehrjahr		3. Lehrjahr		4. Lehrjahr		Gesamt		
		männl.	weibl.	ges.	männl.	weibl.	ges.	männl.	weibl.	ges.	männl.	weibl.
	Einzelhandel - Schwerpunkt Lebensmittelhandel	1		1		0		0		0		1
	Einzelhandel - Schwerpunkt Schuhe		2	2	1	4	5	3	3	0	0	1
	Einzelhandel - Schwerpunkt Sportartikel	9	2	11	8	7	15	9	3	12	0	26
	Einzelhandel - Schwerpunkt Sportartikel und Bürokaufmann/Bürokauffrau		0	0	1	1	1	1	1	0	0	2
	Einzelhandel - Schwerpunkt Textilhandel	2	9	11	3	9	12	2	7	9	0	7
	Fahrradmechanik	2	1	3	8	8	8	7	1	8	0	17
	Großhandelskaufmann/Großhandelskauffrau		1	1		0	0	1	1	1	0	1
	Gesamt	15	15	30	22	24	46	20	15	35	0	57

310 Fachgruppe LG Papier- und Spielwarenhandel

	Bürokaufmann/Bürokauffrau		0	2	2	2	0	0	0	0	0	2
	Einzelhandel - Schwerpunkt Allgemeiner Einzelhandel	1		1	5	5	1	4	5	0	0	2
	Einzelhandel - Schwerpunkt Telekommunikation		1	1	0	0	0	0	0	0	0	1
	Informationstechnologie - Systemtechnik		0	0	0	0	0	0	0	0	1	1
	Gesamt	1	1	2	7	7	1	4	5	1	1	3

312 Fachgruppe LG Juwelen-, Uhren-, Kunst-, Antiquitäten- u. Briefmar

	Betriebslogistikaufmann/Betriebslogistikkauffrau		1	1	1	0	0	0	0	0	0	1
	Einzelhandel - Schwerpunkt Uhren- und Juwelenberatung	1	1	2	4	4	4	1	1	1	0	6
	Gesamt	1	2	3	4	4	4	1	1	1	0	7

313 Fachgruppe LI Baustoff-, Eisen- und Holzhandel

	Bautechnischer Zeichner/Bautechnische Zeichnerin		0	0	0	0	0	1	1	1	0	1
	Betonfertigteiletechnik		0	0	0	0	1	1	1	0	0	1
	Betriebslogistikaufmann/Betriebslogistikkauffrau	5	2	7	5	4	9	2	4	6	0	12
	Bürokaufmann/Bürokauffrau	1	3	4	2	2	2	10	10	0	0	15
	E-Commerce-Kaufmann/E-Commerce-Kauffrau	1		1	1	1	1	1	2	0	0	3
	Einzelhandel - Schwerpunkt Allgemeiner Einzelhandel		0	0	1	1	1	0	0	0	0	1
	Einzelhandel - Schwerpunkt Baustoffhandel	3	3	6	1	1	2	2	1	3	0	6
	Einzelhandel - Schwerpunkt Einrichtungsberatung		0	0	1	1	1	0	0	0	0	1
	Einzelhandel - Schwerpunkt Eisen- und Hartwaren	1	1	2	1	1	2	2	1	3	0	4
	Einzelhandel - Schwerpunkt Gartencenter		0	0	1	1	2	1	1	0	0	1
	Einzelhandel - Schwerpunkt Lebensmittelhandel		0	0	1	1	1	0	0	0	0	1
	Finanz- und Rechnungswesenassistenz		0	0	0	0	0	1	1	1	0	1
	Großhandelskaufmann/Großhandelskauffrau	6	3	9	3	2	5	6	4	10	0	15
	Informationstechnologie - Betriebstechnik	1		1		0	0	0	0	0	0	1
	Informationstechnologie - Systemtechnik	1		1		0	0	1	1	2	1	3

FG	Lehrberuf	1. Lehrjahr		2. Lehrjahr		3. Lehrjahr		4. Lehrjahr		Gesamt										
		männl.	weibl.	ges.	männl.	weibl.	ges.	männl.	weibl.	ges.	männl.	weibl.	ges.							
	Sonnenschutztechnik	1		1		0		0		0		0		0		0		1		1
Gesamt		20	12	32	13	13	26	15	25	40	1	49	50	99						
314	Fachgruppe LG Handel m. Maschinen, Computersystemen, Sekundär																			
	Applikationsentwicklung - Coding			0		0		1		1		0		1		0		1		1
	Betriebslogistikkaufmann/Betriebslogistikkauffrau	3	2	5		0		0		0		0		0		0		3		5
	Bürokaufmann/Bürokauffrau		2	2	4	4	3	4	7	0		0		0		0		3		10
	E-Commerce-Kaufmann/E-Commerce-Kauffrau	1		1		0		1		1		0		0		0		1		2
	Einzelhandel - Schwerpunkt Elektro-Elektronikberatung			0		0		1		1		0		0		0		1		1
	Großhandelskaufmann/Großhandelskauffrau	1	2	3	1	4	5	2	2	4		0		0		0		4		8
	Informationstechnologie - Systemtechnik	3	1	4	1	1	2	2	1	2	1	7	1	8						
Gesamt		8	7	15	2	8	10	9	7	16	1	20	22	42						

315	Fachgruppe LG Fahrzeughandel																			
	Betriebslogistikkaufmann/Betriebslogistikkauffrau	4		4	3	2	5	2	2	2		0		0		0		9		2
	Bürokaufmann/Bürokauffrau		1	1	5	5	1	2	3	0		0		0		0		1		8
	Einzelhandel - Schwerpunkt Allgemeiner Einzelhandel		1	1		0		0	0	0		0		0		0		1		1
	Einzelhandel - Schwerpunkt Kraftfahrzeuge und Ersatzteile	1	1	2	1	1	1	1	1	1		0		0		0		3		4
	Fahrradmechanik			0	1	1	1	0	0	0		0		0		0		1		1
	Großhandelskaufmann/Großhandelskauffrau	1		1	1	1	1	1	1	1		0		0		0		3		3
Gesamt		6	3	9	6	7	13	5	2	7	0	17	12	29						

316	Fachgruppe Fv Foto-, Optik- und Medizinproduktehandel																			
	Bürokaufmann/Bürokauffrau		1	1		0		0		0		0		0		0		1		1
	Einzelhandel - Schwerpunkt Telekommunikation			0	1	1	1	1	1	1		0		0		0		2		2
	Foto- und Multimedialekaufmann/-frau	1		1		0		0	0	0		0		0		0		1		1
Gesamt		1	1	2	1	1	1	1	1	1	0	3	1	4						

317	Fachgruppe LG Elektro- und Einrichtungsfachhandel																			
	Betriebslogistikkaufmann/Betriebslogistikkauffrau	3		3	2	2	2	1	1	1		0		0		0		6		6
	Bürokaufmann/Bürokauffrau	2	3	5	2	5	7	4	4	4		0		0		0		4		16
	E-Commerce-Kaufmann/E-Commerce-Kauffrau			0		1	1	1	0	0		0		0		0		1		1
	Einzelhandel - Schwerpunkt Allgemeiner Einzelhandel			0		1	1	1	1	1		0		0		0		1		2
	Einzelhandel - Schwerpunkt Einrichtungsberatung	2	5	7	2	11	13	1	5	6		0		0		0		5		26
	Einzelhandel - Schwerpunkt Elektro-Elektronikberatung	4	1	5		0		4	2	6		0		0		0		8		11
	Einzelhandel - Schwerpunkt Telekommunikation	8	3	11	4	2	6	5	1	6		0		0		0		17		23
	Großhandelskaufmann/Großhandelskauffrau	2		2		1	1	0	0	0		0		0		0		2		3

FG	Lehrberuf	1. Lehrjahr			2. Lehrjahr			3. Lehrjahr			4. Lehrjahr			Gesamt		
		männl.	weibl.	ges.	männl.	weibl.	ges.	männl.	weibl.	ges.	männl.	weibl.	ges.	männl.	weibl.	ges.
	Informationstechnologie - Systemtechnik	21	12	33	0	2	2	2	33	12	12	24	0	2	45	2
	Gesamt	21	12	33	0	2	2	33	12	12	24	0	2	45	45	90

318 Fachgruppe LG des Versand-, Internet- und allgemeinen Handels

	Bürokaufmann/Bürokauffrau	1		1		1		1		1		0		0	1	2
	E-Commerce-Kaufmann/E-Commerce-Kauffrau		1	1		1		1		1		0		0	1	2
	Einzelhandel - Schwerpunkt Allgemeiner Einzelhandel			0	1	2	1	2	1	1	0	1	0	0	1	3
	Einzelhandel - Schwerpunkt Baustoffhandel			0	1	1		1		0		0		0	1	1
	Einzelhandel - Schwerpunkt Gartencenter		1	1		0		0		0		0		0	1	1
	Einzelhandel - Schwerpunkt Lebensmittelhandel		1	1	2	2	1	2	1	1	1	1	0	2	2	4
	Einzelhandel - Schwerpunkt Sportartikel		1	1	1	0	1	0	1	1	1	1	1	0	2	2
	Fahrradmechanik			0		1		1		0		0		0	1	1
	Großhandelskaufmann/Großhandelskauffrau			0	2	2		2		0		0		0	2	2
	Informationstechnologie - Systemtechnik		1	1		0		0		1	1	1	1	1	1	3
	Medienfachmann/Medienfachfrau - SP Grafik, Print, Publishing, Audiovisuelle Medien			0		1	1	1	1	1	0	0	0	0	1	1
	Gesamt	3	3	6	7	4	11	1	3	4	1	1	1	1	11	22

320 Fachgruppe LG Versicherungsagenten

	Bürokaufmann/Bürokauffrau	1		1		0		0		0		0		0	1	1
	Gesamt	1		1		0		0		0		0		0	1	1

Sparte Bank und Versicherung

401 Fachgruppe Fv Banken und Bankiers

	Bankkaufmann/Bankkauffrau		1	1	1	1	1	1	1	1	0	0	0	1	1	2
	Gesamt		1	1	1	1	1	1	1	1	0	0	0	1	1	2

402 Fachgruppe Fv Sparkassen

	Bankkaufmann/Bankkauffrau	3	4	7	5	5	4	3	7	4	3	7	0	7	12	19
	Gesamt	3	4	7	5	5	4	3	7	4	3	7	0	7	12	19

403 Fachgruppe Fv Volksbanken

	Bankkaufmann/Bankkauffrau	3	1	4	1	2	3	1	1	1	2	2	0	5	4	9
	Gesamt	3	1	4	1	2	3	1	1	1	2	2	0	5	4	9

404 Fachgruppe Fv Raiffeisenbanken

	Gesamt															

FG	Lehrberuf	1. Lehrjahr		2. Lehrjahr		3. Lehrjahr		4. Lehrjahr		Gesamt				
		männl.	weibl.	ges.	männl.	weibl.	ges.	männl.	weibl.	ges.	männl.	weibl.	ges.	
	Bankkaufmann/Bankkauffrau	5	6	11	3	7	10	1	7	8	0	9	20	29
	Informationstechnologie - Systemtechnik			0			0		1	0	1	1	1	1
	Gesamt	5	6	11	3	7	10	1	7	8	1	10	20	30

405 Fachgruppe Fv Landes-Hypothekenbanken

	Bankkaufmann/Bankkauffrau	1	1	1	1	2	3	1	1	1	0	1	4	5
	Gesamt	1	1	1	2	3	3	1	1	1	0	1	4	5

406 Fachgruppe Fv Versicherungsunternehmen

	Versicherungskaufmann/Versicherungskauffrau	4	4	4	2	8	10	3	7	10	0	5	19	24
	Gesamt	4	4	4	2	8	10	3	7	10	0	5	19	24

Sparte Transport und Verkehr

501 Fachgruppe Fv Schienenbahnen

	Bürokaufmann/Bürokauffrau	2	2	1	1	2	2	2	2	2	0	1	5	6
	Elektrotechnik	6	1	7	6	4	10	8	1	9	8	2	28	36
	Mechatronik	3	3	3	2	1	3	4	4	4	3	12	1	13
	Metalltechnik	10	2	12	8	3	11	7	2	9	8	2	33	42
	Gesamt	19	5	24	17	9	26	19	5	24	19	4	74	97

503 Fachgruppe FG Seilbahnen

	Elektrotechnik			0	1	1	1	0	0	0	0	1	1	1
	Land- und Baumaschinenteknik - Schwerpunkt Baumaschinen			0		0	1	1	1	1	1	2	2	2
	Seilbahntechnik	1	1	1	2	1	3	0	0	0	0	3	1	4
	Seilbahntechnik und Elektrotechnik	1	2	3	3	3	6	3	1	4	1	2	8	15
	Gesamt	2	2	4	6	4	10	4	1	5	2	1	14	22

504 Fachgruppe FG Spedition und Logistik

	Betriebslogistikaufmann/Betriebslogistikauffrau	1	1	1	1	1	1	2	2	2	0	4	4	4
	Bürokaufmann/Bürokauffrau		1	1	1	0	0	1	1	1	0	1	1	2
	Finanz- und Rechnungswesenassistent			0	0	0	0	1	1	1	0	1	1	1
	Speditionskaufmann/Speditionskauffrau	11	1	12	9	12	21	10	11	21	0	30	24	54
	Speditionslogistik			0		0	0	3	4	7	0	3	4	7
	Gesamt	12	2	14	10	12	22	16	16	32	0	38	30	68

FG	Lehrberuf	1. Lehrjahr		2. Lehrjahr		3. Lehrjahr		4. Lehrjahr		Gesamt		
		männl.	weibl.	ges.	männl.	weibl.	ges.	männl.	weibl.	ges.	männl.	weibl.
505	Fachgruppe FG Beförderungsgewerbe mit Personenkraftwagen											
	Kraftfahrzeugtechnik			0	0	0	0	0	0	0	0	0
	Gesamt			0	0	0	0	0	0	0	0	1

506	Fachgruppe FG Güterbeförderungsgewerbe											
	Berufskraftfahrer/Berufskraftfahrerin - Güterbeförderung	4		4	2	2	2	2	2	0	0	8
	Bürokaufmann/Bürokauffrau		1	1	1	1	1	1	1	0	0	2
	Informationstechnologie - Systemtechnik			0	1	1	1	0	0	0	0	1
	Speditionskaufmann/Speditionskauffrau			0	1	2	3	2	2	0	0	4
	Gesamt	4	1	5	2	7	2	3	5	0	0	17

507	Fachgruppe Fv Fahrschulen, allgemeiner Verkehr											
	Seilbahntechnik			0	0	0	0	0	0	0	0	0
	Gesamt			0	0	0	0	0	0	0	0	1

508	Fachgruppe FG Garagen-, Tankstellen- und Serviceunternehmung											
	Einzelhandel - Schwerpunkt Allgemeiner Einzelhandel			0	1	1	1	0	0	0	0	1
	Reifen- und Vulkanisationstechnik			0	0	0	1	1	0	0	0	1
	Gesamt			0	1	1	1	1	0	0	0	2

601	Sparte Tourismus und Freizeitwirtschaft											
	Fachgruppe FG Gastronomie											
	Einzelhandel - Schwerpunkt Lebensmittelhandel	1	7	8	2	7	9	3	3	0	0	17
	Gastronomiefachmann/Gastronomiefachfrau	1	1	1	3	1	4	1	2	2	1	10
	Koch/Köchin	14	1	15	19	5	24	22	7	29	0	68
	Restaurantfachmann/Restaurantfachfrau		6	6	5	17	22	7	9	16	0	44
	Systemgastronomiefachkraft	1	7	8	1	2	3	1	1	1	0	12
	Gesamt	17	21	38	30	32	62	30	21	51	3	154

602	Fachgruppe FG Hotellerie											
	Bürokaufmann/Bürokauffrau	1		1	2	2	2	1	1	1	0	4
	Gastronomiefachmann/Gastronomiefachfrau	3		3	6	1	7	1	1	1	0	11
	Hotel- und Gastgewerbeassistent/in	5	19	24	2	23	25	3	21	24	0	73
	Hotel- und Restaurantfachmann/Hotel- und Restaurantfachfrau			0		0	0	1	1	1	0	1
	Hotelkaufmann/Hotelkauffrau		4	4	4	4	4	1	2	3	0	11

FG	Lehrberuf	1. Lehrjahr		2. Lehrjahr		3. Lehrjahr		4. Lehrjahr		Gesamt					
		männl.	weibl.	ges.	männl.	weibl.	ges.	männl.	weibl.	ges.	männl.	weibl.	ges.		
	Koch/Köchin	22	7	29	72	44	67	111	30	45	75	0	107	151	258
	Konditorei (Zuckerbäckerei) - Schwerpunkt Patisserie			0	0	1	1	43	17	11	28	0	64	36	100
	Konditorei (Zuckerbäckerei) Schwerpunkt allgemeine Konditorei			0	0	1	1	0	0	0	0	0	0	1	1
	Kosmetiker/in und Fußpfleger/in			0	0	1	1	1	1	1	1	0	0	1	1
	Restaurantfachmann/Restaurantfachfrau	2	9	11	9	19	28	28	9	7	16	0	20	35	55
	Gesamt	33	39	72	44	67	111	30	45	75	0	107	151	258	

603 Fachgruppe FG Gesundheitsbetriebe

	Betriebsdienstleister/Betriebsdienstleisterin	2	2	2	2	1	1	1	2	2	2	0	0	5	5
	Bürokaufmann/Bürokauffrau	1	1	1	1	1	1	1	1	1	1	0	1	2	3
	Koch/Köchin	1		1	1		0	0	1		1	0	2	2	
	Pflegeassistent:AV	3	12	15	1	8	9	9			0	0	4	20	24
	Zahntechnik	1	1	1	1	1	1	1			0	0	2	2	2
	Gesamt	4	16	20	2	10	12	1	3	4	4	0	7	29	36

604 Fachgruppe FG Reisebüros

	Bahnreise- und Mobilitätsservice			0	0	1	1	0	1	1	1	0	1	1	1
	Reisebüroassistent/Reisebüroassistentin	1	1	2	2	3	5	5	1	1	1	0	3	5	8
	Gesamt	1	1	2	2	3	5	1	1	2	2	0	4	5	9

605 Fachgruppe FG Kino-, Kultur- und Vergnügungsbetriebe

	Einzelhandel - Schwerpunkt Elektro-Elektronikberatung	2	2	2	2	2	2	0	2	1	3	0	2	3	5
	Gesamt	2	2	2	2	2	2	0	2	1	3	0	2	3	5

606 Fachgruppe FG Freizeit- und Sportbetriebe

	Bekleidungsgestaltung			0	0	1	1	1	1	0	0	1	1	1	2
	Bürokaufmann/Bürokauffrau	1	1	1	1	0	0	0	0	0	0	0	0	1	1
	Eventkaufmann/Eventkauffrau			0	0	0	0	0	1	1	1	0	0	1	1
	Fitnessbetreuung	4	2	6	2	2	4	2	2	2	4	0	8	6	14
	Metalltechnik	1	1	1	1	0	0	0	0	0	0	0	1	1	1
	Veranstaltungstechnik	1	1	2	2	2	2	2	3	3	3	0	6	1	7
	Gesamt	6	4	10	4	3	7	5	3	8	8	1	16	10	26

Sparte Information und Consulting

701 Fachgruppe FG Entsorgungs- und Ressourcenmanagement

	Land- und Baumaschinentechnik - Schwerpunkt Landmaschinen			0	0	1	1	1	0	0	0	0	0	1	1
--	---	--	--	---	---	---	---	---	---	---	---	---	---	---	---

FG	Lehrberuf	1. Lehrjahr		2. Lehrjahr		3. Lehrjahr		4. Lehrjahr		Gesamt	
		männl.	weibl.	ges.	männl.	weibl.	ges.	männl.	weibl.	ges.	männl.

702 Fachgruppe FG Finanzdienstleister

Bürokaufmann/Bürokauffrau	1	1	1	1	0	0	0	0	0	0	1	1
Finanzdienstleistungskaufmann/ Finanzdienstleistungskauffrau	1	1	1	0	0	0	0	0	0	0	1	1
Gesamt	1	1	2	0	0	0	0	0	0	0	1	2

703 Fachgruppe FG Werbung und Marktkommunikation

Beschriftungsdesign und Werbetechnik	1	1	1	0	0	0	0	0	0	0	1	1
Betriebslogistikkaufmann/Betriebslogistikkauffrau	1	1	1	0	0	0	0	0	0	0	1	1
Druckvorstufe techniker/in	1	1	1	1	1	0	0	0	0	0	2	2
Medienfachmann/Medienfachfrau - SP Agenturdienstleistungen	1	2	3	1	3	4	2	2	0	0	2	7
Medienfachmann/Medienfachfrau - SP Grafik, Print, Publishing, Audiovisuelle Medien	1	2	3	1	3	4	2	2	0	0	2	7
Medienfachmann/Medienfachfrau - SP Grafik, Print, Publishing, Audiovisuelle Medien un...	1	0	0	0	0	0	0	0	1	1	1	1
Medienfachmann/Medienfachfrau - SP Online-Marketing	1	1	1	0	0	0	0	0	0	0	1	1
Gesamt	3	4	7	1	4	5	3	3	1	1	5	16

704 Fachgruppe FG Unternehmensberatung, Buchhaltung und Informati

Applikationsentwicklung - Coding	5	3	8	1	1	1	0	0	3	3	9	12
Bürokaufmann/Bürokauffrau	1	1	1	1	1	1	1	1	0	0	3	3
EDV-Kaufmann/-frau	1	0	0	0	1	1	1	1	0	0	1	1
Informationstechnologie - Betriebstechnik	1	1	1	0	0	0	0	0	0	0	1	1
Informationstechnologie - Systemtechnik	9	9	9	6	6	6	7	1	8	7	29	30
Medienfachmann/Medienfachfrau - SP Webdevelopment und audiovisuelle Medien	1	0	0	0	0	0	1	1	1	0	1	1
Gesamt	15	4	19	7	1	8	9	2	11	10	41	48

705 Fachgruppe FG Ingenieurbüros

Bautechnischer Zeichner/Bautechnische Zeichnerin	3	3	3	1	1	1	1	2	3	0	4	7
Bürokaufmann/Bürokauffrau	1	1	1	0	0	0	0	0	0	0	1	1
Geoinformationstechnik	1	0	0	0	1	1	1	1	0	0	1	1
Konstrukteur/in - Metallbautechnik	1	1	1	0	0	0	0	0	0	0	1	1
Vermessungstechniker/in	1	0	0	1	1	1	0	0	1	1	2	2
Gesamt	3	2	5	1	2	2	1	3	4	1	6	12

706 Fachgruppe FG Druck

Beschriftungsdesign und Werbetechnik	1	1	1	1	1	1	0	0	0	0	2	2
Betriebslogistikkaufmann/Betriebslogistikkauffrau	1	1	1	0	0	0	0	0	0	0	1	1

FG	Lehrberuf	1. Lehrjahr		2. Lehrjahr		3. Lehrjahr		4. Lehrjahr		Gesamt			
		männl.	weibl.	ges.	männl.	weibl.	ges.	männl.	weibl.	ges.	männl.	weibl.	ges.
	Buchbindetechnik und Postpresstechnologie - Schwerpunkt Postpresstechnologie	1		1		0	1	1	2	2	3	1	4
	Drucktechnik - Bogenflachdruck		0	0		0	0	0	1	1	1	1	1
	Drucktechnik - Siebdruck		0	0	1	1	0	0	0	0	0	1	1
	Druckvorstufeentechniker/in	1	1	1	1	1	2	3	1	1	2	4	6
	Gesamt	1	3	4	1	2	3	4	3	1	4	7	15

707 Fachgruppe FG Immobilien- und Vermögenstreuhänder

	Bürokaufmann/Bürokauffrau	2	2	0	0	2	2	0	0	0	4	4
	Elektrotechnik		0	0	1	1	0	0	0	1	1	1
	Immobilienkaufmann/Immobilienkauffrau - Schwerpunkt Bauträger	1	1	0	0	0	0	0	0	0	1	1
	Immobilienkaufmann/Immobilienkauffrau - Schwerpunkt Makler		0	0	1	1	1	0	0	1	1	2
	Immobilienkaufmann/Immobilienkauffrau - Schwerpunkt Verwalter	1	1	1	0	0	0	0	0	1	1	1
	Gesamt	1	3	4	1	1	3	4	0	3	6	9

708 Fachgruppe FG Buch- und Medienwirtschaft

	Buch- und Medienwirtschaft - Buch- und Musikalienhandel	3	3	1	1	1	1	1	1	0	5	5
	Einzelhandel - Schwerpunkt Allgemeiner Einzelhandel		0	0	1	1	1	1	0	0	2	2
	Gesamt	3	3	2	2	2	2	2	0	0	7	7

709 Fachgruppe FG Versicherungsmakler und Berater in Vers.angeleg

	Bürokaufmann/Bürokauffrau		0	1	1	1	0	0	0	0	1	1
	Versicherungskaufmann/Versicherungskauffrau	1	2	3	1	3	4	1	1	2	3	6
	Gesamt	1	2	3	1	4	5	1	1	2	3	7

710 Fachgruppe Fv Telekommunikations- und Rundfunkunternehmungen

	Geoinformationstechnik		0	0	1	1	0	0	0	1	1	1
	Informationstechnologie - Systemtechnik	1	1	0	0	0	0	0	1	1	2	3
	Gesamt	1	1	0	1	1	1	1	1	2	2	4

Sparte Nichtkammer-MG

803 Fachgruppe Elektrizitätsversorgungsunternehmen

	Applikationsentwicklung - Coding		0	1	1	0	0	0	1	1	2	2
	Bautechnischer Zeichner/Bautechnische Zeichnerin	1	1	0	0	0	0	0	0	0	1	1
	Bürokaufmann/Bürokauffrau		0	1	1	1	1	0	0	0	2	2
	E-Commerce-Kaufmann/E-Commerce-Kauffrau		0	1	1	1	1	0	0	1	1	2
	Elektrotechnik		0	0	0	3	3	3	1	4	6	7

FG	Lehrberuf	1. Lehrjahr		2. Lehrjahr		3. Lehrjahr		4. Lehrjahr		Gesamt					
		männl.	weibl.	ges.	männl.	weibl.	ges.	männl.	weibl.	ges.	männl.	weibl.	ges.		
	Informationstechnologie - Systemtechnik	1		1	1	1	2	2		0	4	4			
	Mechatronik	5		5	6	3	1	4	4	4	18	19			
	Metalltechnik	4	1	5	3	1	4	3	1	3	12	4			
	Gesamt	10	2	12	12	2	14	11	4	15	10	2	43	10	53

804 Fachgruppe Gemeinnützige Wohnungsunternehmen

Bürokaufmann/Bürokauffrau	1	1	1	0	0	0	0	0	0	0	1	1
Gesamt	1	1	1	0	0	0	0	0	0	0	1	1

805 Fachgruppe Sozialversicherungsträger

Bürokaufmann/Bürokauffrau	0	0	1	1	0	0	0	0	0	0	1	1	
Informationstechnologie - Systemtechnik	0	0	0	0	0	0	0	1	1	0	1	1	
Verwaltungsassistent/Verwaltungsassistentin	2	2	1	1	2	1	1	1	0	0	1	4	5
Zahnärztliche Fachassistenz	2	2	0	0	0	0	0	0	0	0	0	2	2
Zahntechnik	1	1	1	0	0	0	0	0	0	0	0	1	1
Gesamt	5	5	1	2	3	1	1	1	1	1	2	8	10

807 Fachgruppe Gesetzliche berufliche Interessenvertretungen der

Bürokaufmann/Bürokauffrau	1	1	2	0	0	0	0	0	0	0	1	1	2
Medienfachmann/Medienfachfrau - SP Online-Marketing	1	0	0	1	1	1	0	0	0	0	0	1	1
Gesamt	1	1	2	1	1	1	0	0	0	0	1	1	3

809 Fachgruppe Verwaltungsstellen der Gebietskörperschaften

Assistent/Assistentin in der Sicherheitsverwaltung	0	0	1	1	2	0	0	0	0	0	1	1	2
Informationstechnologie - Systemtechnik	1	1	1	0	0	0	0	0	0	0	1	1	1
Kraftfahrzeugtechnik	0	0	0	0	0	0	0	1	1	0	1	1	1
Steuerassistenz	3	3	6	3	1	4	0	0	0	0	6	4	10
Vermessungs- und Geoinformationstechnik - Schwerpunkt Vermessungstechnik	1	1	1	0	0	0	0	0	0	0	0	1	1
Verwaltungsassistent/Verwaltungsassistentin	1	8	9	1	10	11	4	4	4	0	2	22	24
Gesamt	6	11	17	5	12	17	4	4	4	1	12	27	39

810 Fachgruppe Verwaltungsstellen der Gebietskörperschaften

Archiv-, Bibliotheks- und Informationsassistent/Archiv-, Bibliotheks- und Informatio...	0	0	1	1	1	1	1	1	1	0	0	2	2
Betriebsdienstleister/Betriebsdienstleisterin	0	0	1	1	1	0	0	0	0	0	1	1	1
Geoinformationstechnik	0	0	0	0	0	1	1	1	0	0	0	1	1
Informationstechnologie - Systemtechnik	0	0	3	1	3	1	1	1	1	0	4	4	4
Koch/Köchin	0	0	1	1	1	0	0	0	0	0	0	1	1

FG	Lehrberuf	1. Lehrjahr		2. Lehrjahr		3. Lehrjahr		4. Lehrjahr		Gesamt			
		männl.	weibl.	ges.	männl.	weibl.	ges.	männl.	weibl.	ges.	männl.	weibl.	ges.
	Kraftfahrzeugtechnik			0	1	1	2	2	0	3	3		
	Verwaltungsassistent/Verwaltungsassistentin	1	7	8	2	4	1	7	8	0	4	16	20
	Gesamt	1	7	8	3	11	4	9	13	0	13	19	32

811 Fachgruppe Verwaltungsstellen der Gebietskörperschaften

	Applikationstechnik - Coding			0	0	0	0	0	1	1	1	1	1
	Informationstechnologie - Systemtechnik	1	1	1	1	4	4	4	0	6	6	6	6
	Veranstaltungstechnik	1	1	1	0	0	1	1	0	1	1	1	2
	Verwaltungsassistent/Verwaltungsassistentin	3	5	8	3	8	11	9	9	0	6	22	28
	Gesamt	5	5	10	4	8	12	4	10	14	1	14	23

812 Fachgruppe Hochschulen

	Informationstechnologie - Systemtechnik			0	1	1	1	0	0	1	1	1	1
	Gesamt	0	1	1	1	1	1	0	0	1	1	1	1

814 Fachgruppe Rechtsanwälte

	Kanzleiasistent/Kanzleiasistentin - Schwerpunkt Rechtsanwaltskanzlei	6	6	6	4	4	4	5	5	0	15	15	15
	Gesamt	6	6	6	4	4	4	5	5	0	15	15	15

816 Fachgruppe Wirtschaftstreuhänder/Steuerberater

	Bürokaufmann/Bürokauffrau			0	1	1	1	1	0	2	2	2	2
	Finanz- und Rechnungswesenassistent			2	2	0	0	0	0	2	2	2	2
	Steuerassistent			3	3	0	1	2	3	0	1	5	6
	Gesamt	5	5	5	1	1	1	3	4	0	1	9	10

817 Fachgruppe Apotheker

	Pharmazeutisch-kaufmännische Assistenz	2	15	17	29	29	3	16	19	0	5	60	65
	Gesamt	2	15	17	29	29	3	16	19	0	5	60	65

818 Fachgruppe Ärzte

	Bürokaufmann/Bürokauffrau			1	1	0	2	2	0	3	3	3	3
	Tierärztliche Ordinationsassistent			4	4	1	1	6	7	0	1	11	12
	Zahnärztliche Fachassistent			5	5	1	1	4	5	0	1	10	11
	Gesamt	10	10	10	2	2	2	12	14	0	2	24	26

819 Fachgruppe Ziviltechniker

	Bautechnische Assistenz			0	1	1	1	0	0	1	1	1	1
--	-------------------------	--	--	---	---	---	---	---	---	---	---	---	---

FG	Lehrberuf	1. Lehrjahr		2. Lehrjahr		3. Lehrjahr		4. Lehrjahr		Gesamt				
		männl.	weibl.	ges.	männl.	weibl.	ges.	männl.	weibl.	ges.	männl.	weibl.	ges.	
	Bautechnischer Zeichner/Bautechnische Zeichnerin	2		2	2	3	5	1	2	3	0	5	5	10
	Bautechnischer Zeichner/Bautechnische Zeichnerin und Bautechnische Assistenz			0	1	1	1		0	0	0	0	1	1
	Vermessungs- und Geoinformationstechnik - Schwerpunkt Vermessungstechnik	1		1		0	0		0	0	0	0	1	1
	Vermessungstechniker/in			0	2	2	2	1	1	2	1	1	3	5
	Gesamt	3		3	4	5	9	2	3	5	1	1	9	18

820 Fachgruppe Vereine

Bürokaufmann/Bürokauffrau	0		0	0	1	1	1	1	1	0	0	1	1
Medienfachmann/Medienfachfrau - SP Grafik, Print, Publishing, Audiovisuelle Medien	0		0	0	1	1	1	1	1	0	0	1	1
Sportadministrator/Sportadministratorin	0		0	1	1	1	1	0	0	0	0	1	1
Gesamt	0		1	1	1	1	1	2	2	0	0	1	3

821 Fachgruppe Sonstige

Bautechnischer Zeichner/Bautechnische Zeichnerin	0		0	0	1	1	0	1	1	1	0	0	1	1
Betriebsdienstleister/Betriebsdienstleisterin	1	1	1	0	1	1	0	1	1	1	0	0	2	2
Bürokaufmann/Bürokauffrau	1	1	2	2	2	1	2	1	3	4	0	4	4	8
Finanz- und Rechnungswesenassistenz			0	1	1	1	1	0	0	0	0	0	1	1
Informationstechnologie - Betriebstechnik	1	1	1	0	0	0	0	0	0	0	0	0	1	1
Informationstechnologie - Systemtechnik	2	2	2	0	0	3	0	3	2	3	2	7	7	7
Pharmazeutisch-kaufmännische Assistenz			0	1	1	1	1	0	0	0	0	1	1	1
Tierärztliche Ordinationsassistenz	1	1	1	0	0	0	0	0	0	0	0	0	1	1
Veranstaltungstechnik			0	1	1	2	1	2	2	2	0	3	3	3
Vermessungs- und Geoinformationstechnik - Schwerpunkt Vermessungstechnik	1	1	1	0	0	0	0	0	0	0	0	0	1	1
Verwaltungsassistent/Verwaltungsassistentin			0	1	1	1	1	0	0	0	0	0	1	1
Gesamt	5	3	8	3	6	11	6	5	11	2	2	16	11	27

Sparte Ausbildungseinrichtungen gem. § 29 + 30 BAG

902 Fachgruppe § 30 BAG, Überbetriebliche Lehrausbildung

Betriebslogistikkauflmann/Betriebslogistikkauflfrau	3	2	5	2	1	3	3	1	4	4	0	8	4	12
Bürokaufmann/Bürokauffrau			0	3	3	3	1	1	1	0	0	4	4	4
Einzelhandel - Schwerpunkt Allgemeiner Einzelhandel	1	3	4	3	3	3	0	0	0	0	0	1	6	7
Elektrotechnik	4	4	4	9	1	10	3	3	3	3	3	19	1	20
Fahrradmechatronik	2	2	2	1	1	1	1	2	2	0	0	4	1	5
Maler/in und Beschichtungstechniker/in - Schwerpunkt Funktionsbeschichtungen	4	4	4	5	5	5	4	4	4	0	0	13	3	13
Metallbearbeitung	16	16	16	12	1	13	8	2	10	0	0	36	3	39
Metalltechnik			0	2	2	2	4	4	4	0	0	6	6	6

FG	Lehrberuf	1. Lehrjahr		2. Lehrjahr		3. Lehrjahr		4. Lehrjahr		Gesamt		
		männl.	weibl.	ges.	männl.	weibl.	ges.	männl.	weibl.	ges.	männl.	weibl.
	Tischlerei - Schwerpunkt Allgemeine Tischlerei	6	2	8	1	1	1	0	0	7	2	9
	Gesamt	36	7	43	32	41	23	28	3	94	21	115
906	Fachgruppe §30b-Überbetriebliche Lehrausbildung AMS											
	Betriebslogistikaufmann/Betriebslogistikkauffrau			0	1	1	1	1	2	0	1	3
	Bürokaufmann/Bürokauffrau			0	1	1	1	1	1	0	1	2
	Einzelhandel - Schwerpunkt Allgemeiner Einzelhandel			0		0	1	0	0	0	1	1
	Einzelhandel - Schwerpunkt Gartencenter			0	1	1	0	0	0	0	1	1
	Einzelhandel - Schwerpunkt Kraftfahrzeuge und Ersatzteile			0	1	1	0	0	0	0	1	1
	Einzelhandel - Schwerpunkt Lebensmittelhandel			0		0	2	2	0	0	2	2
	Einzelhandel - Schwerpunkt Sportartikel			0	0	0	1	1	0	0	1	1
	Einzelhandel - Schwerpunkt Telekommunikation	1		1	1	1	0	0	0	1	1	2
	Einzelhandel - Schwerpunkt Textilhandel			0		0	1	1	1	0	1	1
	Elektronik			0	1	1	0	0	0	0	1	1
	Elektrotechnik	3		3		0	3	3	0	6	6	6
	Finanz- und Rechnungswesenassistent	1		1		0	0	0	0	1	1	1
	Fitnessbetreuung	1		1		0	0	0	0	1	1	1
	Fleischverarbeitung			0	1	1	1	0	0	1	1	1
	Friseur (Stylist)/Friseurin (Stylistin)			0	1	2	4	6	10	0	5	12
	Friseur/in und Perückenmacher/in (Stylist/in)			0		0	1	1	0	0	1	1
	Großhandelskaufmann/Großhandelskauffrau			0	1	1	0	0	0	0	1	1
	Informationstechnologie - Systemtechnik			0		0	0	0	0	0	0	0
	Installations- und Gebäudetechnik			0		0	0	1	1	1	2	2
	Karosseriebautechnik			0		0	1	1	1	1	2	2
	Koch/Köchin		1	1	1	1	4	4	0	5	1	6
	Konditorei (Zuckerbäckerei) Schwerpunkt allgemeine Konditorei			0		0	0	1	1	0	1	1
	Kraftfahrzeugtechnik	1		1	1	1	4	4	0	6	6	6
	Maler/in und Beschichtungstechniker/in - Schwerpunkt Funktionsbeschichtungen			0		0	1	1	1	0	1	1
	Metalltechnik			0	1	1	1	1	0	1	1	2
	Pharmazeutisch-kaufmännische Assistenz		1	1	1	1	0	0	0	2	2	2
	Restaurantfachmann/Restaurantfachfrau	1		1	1	1	0	0	0	2	2	2
	Tischlerei - Schwerpunkt Allgemeine Tischlerei			0	1	1	1	0	0	0	1	1
	Gesamt	8	2	10	6	10	23	11	34	4	41	64

Lehrlinge gesamt	1277	616	1893	1321	676	1997	1177	600	1777	707	106	813	4482	1998	6480
-------------------------	-------------	------------	-------------	-------------	------------	-------------	-------------	------------	-------------	------------	------------	------------	-------------	-------------	-------------

Lehrabschlussprüfungen 2024 nach Sparten

Sparte/Lehrberuf	Zur LAP angetr.	mit Ausz. best.	mit gut. best.	bestanden	nicht best. Theorie	nicht best. Praxis	nicht best. beides
Gewerbe und Handwerk							
Augenoptik	16			6		10	
Bäckerei	9		1	4		4	
Bautechnische Assistenz	1		1				
Bautechnischer Zeichner/Bautechnische Zeichnerin	15	1	2	7		5	
Bekleidungsgestaltung	1		1				
Beschriftungsdesign und Werbetechnik	5		1	3		1	
Betonfertigertechnik	2	2					
Betriebsdienstleister/Betriebsdienstleisterin	2	2					
Betriebslogistikkaufmann/Betriebslogistikkauffrau	15	6		9			
Bodenleger/in	1					1	
Bürokaufmann/Bürokauffrau	32	8	9	14		1	
Chocolatier/Chocolatière	2	1				1	
Dachdecker/Dachdeckerin	8	1		1		6	
Destillateur/in	1			1			
Drucktechnik - Bogenflachdruck	1			1			
Druckvorstufentechniker/in	2		2				
Einkäufer/Einkäuferin	2			1		1	
Einzelhandel - Schwerpunkt Allgemeiner Einzelhandel	13	3		10			
Einzelhandel - Schwerpunkt Einrichtungsberatung	1			1			
Einzelhandel - Schwerpunkt Lebensmittelhandel	11	4	1	4	1		1
Einzelhandel - Schwerpunkt Sportartikel	1			1			
Elektronik	4			4			
Elektrotechnik	128	14	24	44	1	43	2
Fleischverarbeitung	4		1	3			
Florist/Floristin	7		4	3			
Friseur (Stylist)/Friseurin (Stylistin)	61	4	5	39	2	11	
Friseur/in und Perückenmacher/in (Stylist/in)	2			2			
Fußpfleger/in	18		2	12		4	
Garten- und Grünflächengestaltung - Schwerpunkt Landschaftsgärtnerei	7	1		5		1	
Glasbautechnik	10		3	3		4	
Gold- und Silberschmied/in und Juwelier/in	1			1			
Hochbau	38	3	7	26		2	
Hochbauspezialist/Hochbauspezialistin - Schwerpunkt Neubau	4		2	1		1	
Hörgeräteakustiker/in	12			6		6	
Informationstechnologie - Betriebstechnik	3		3				
Informationstechnologie - Systemtechnik	9		4	2	1	2	
Installations- und Gebäudetechnik	88	3	11	37		35	2
Kälteanlagentechnik	3		2	1			
Karosseriebautechnik	20	2	2	7		9	
Konditorei (Zuckerbäckerei) Schwerpunkt allgemeine Konditorei	18	4	6	5		3	
Konstrukteur/in - Maschinenbautechnik	3		1	2			
Konstrukteur/in - Metallbautechnik	1			1			
Konstrukteur/in - Stahlbautechnik	1					1	
Kosmetiker/in	14		3	8		3	
Kraftfahrzeugtechnik	90	1	14	56	3	14	2
Kunststoffformgebung	4			1		3	
Kunststofftechnik	17	3	6	7		1	
Kunststoffverfahrenstechnik	1			1			
Lackiertechnik	11		4	4		3	
Land- und Baumaschinentechnik - Schwerpunkt Baumaschinen	12		2	8		2	
Land- und Baumaschinentechnik - Schwerpunkt Landmaschinen	11		1	8		2	
Maler/in und Beschichtungstechniker/in - Schwerpunkt Funktionsbeschichtungen	24	1	2	13		8	
Masseur/Masseuse	1			1			
Maurer/in	16	3	3	10			
Mechatronik	4	1		1		2	
Medienfachmann/Medienfachfrau - SP Online-Marketing	3		2	1			
Metallbearbeitung	18	1	2	11	2	1	1
Metalltechnik	123	13	28	50	2	25	5
Oberflächentechnik - Mechanische Oberflächentechnik	2			1		1	
Ofenbau- und Verlegetechnik	2		1	1			
Orgelbau	4		3	1			
Personaldienstleistung	3		1	2			

Sparte/Lehrberuf	Zur LAP angetr.	mit Ausz. best.	mit gut. best.	bestanden	nicht best. Theorie	nicht best. Praxis	nicht best. beides
Pflasterer/Pflasterin	1			1			
Platten- und Fliesenleger/in	13		2	10		1	
Rauchfangkehrer/Rauchfangkehrerin	3	1		2			
Reinigungstechnik	1						1
Spengler/Spenglerin	15	2	3	7		3	
Steinmetz/Steinmetzin	4	2	1	1			
Stuckateur/in und Trockenausbauer/in	8		1	7			
Tapezierer/in und Dekorateur/in	1			1			
Textiltechnologie	1	1					
Tiefbau	8	3	3	2			
Tiefbauspezialist/Tiefbauspezialistin - Schwerpunkt Baumaschinenbetrieb	2	2					
Tischlerei	25	1	2	18	1	3	
Tischlereitechnik - Schwerpunkt Planung	3			3			
Tischlereitechnik - Schwerpunkt Produktion	19	1	8	8		2	
Verpackungstechnik	3		3				
Versicherungskaufmann/Versicherungskauffrau	3		1	2			
Zahntechnik	1		1				
Zimmerei	52	4	16	22		10	
Zimmereitechnik	11	3	1	4		3	
Summe Gewerbe und Handwerk	1117	102	209	540	13	240	13

Industrie

Applikationsentwicklung - Coding	11	4	2	3		2	
Bäckerei	3		1	2			
Betriebslogistikkaufmann/Betriebslogistikkauffrau	29	16	1	12			
Bürokaufmann/Bürokauffrau	13	5	5	2		1	
Drucktechnik - Bogenflachdruck	1	1					
Drucktechnik - Rollenrotationsdruck	1		1				
Einkäufer/Einkäuferin	1	1					
Einzelhandel - Schwerpunkt Allgemeiner Einzelhandel	1	1					
Einzelhandel - Schwerpunkt Lebensmittelhandel	1	1					
Einzelhandel - Schwerpunkt Textilhandel	1	1					
Elektronik	3		1	2			
Elektrotechnik	74	17	15	31		9	2
Fertigungsmesstechnik - Schwerpunkt Produktmessung	2	2					
Fleischverarbeitung	1		1				
Glasbautechnik	3		1			2	
Hochbau	1	1					
Immobilienkaufmann/Immobilienkauffrau - Schwerpunkt Makler	1		1				
Industriekaufmann/Industriekauffrau	11	4	3	3		1	
Informationstechnologie - Betriebstechnik	3			1		2	
Informationstechnologie - Systemtechnik	12	2	1	7		2	
Kälteanlagentechnik	2	1		1			
Konstrukteur/in - Maschinenbautechnik	11		1	9		1	
Konstrukteur/in - Stahlbautechnik	3			2		1	
Konstrukteur/in - Werkzeugbautechnik	4		3	1			
Kunststoffformgebung	1	1					
Kunststofftechnik	13	3	3	7			
Labortechnik	7		1	6			
Lackiertechnik	5		3	1		1	
Lebensmitteltechnik	8		1	5		2	
Maurer/in	5	2	2	1			
Mechatronik	36	7	5	19	1	4	
Metallbearbeitung	9	1		2	3	1	2
Metallgießer/in	1			1			
Metalltechnik	177	17	49	73	4	33	1
Milchtechnologie	2			2			
Oberflächentechnik - Mechanische Oberflächentechnik	13	1	3	7		2	
Papiertechnik	3	1	1	1			
Prozesstechnik	15	1	3	6	2	3	
Technischer Zeichner/Technische Zeichnerin	1			1			
Textilchemie	5		2	3			
Textiltechnologie	2	2					
Tiefbau	4	3		1			

Sparte/Lehrberuf	Zur LAP angetr.	mit Ausz. best.	mit gut. best.	bestanden	nicht best. Theorie	nicht best. Praxis	nicht best. beides
Tiefbauspezialist/Tiefbauspezialistin - Schwerpunkt Tunnelbautechnik	2	1	1				
Verpackungstechnik	8	4	1	3			
Versicherungskaufmann/Versicherungskauffrau	2		1	1			
Werkstofftechnik	2		1	1			
Summe Industrie	514	101	114	217	10	67	5

Handel

Bekleidungsgestaltung	1		1				
Betriebslogistikkaufmann/Betriebslogistikkauffrau	41	4	2	29		6	
Bürokaufmann/Bürokauffrau	66	11	19	26		10	
Drogist/Drogistin	10	1	2	7			
E-Commerce-Kaufmann/E-Commerce-Kauffrau	4		1	3			
Einzelhandel - Schwerpunkt Allgemeiner Einzelhandel	160	5	3	151		1	
Einzelhandel - Schwerpunkt Baustoffhandel	7	2	2	2			1
Einzelhandel - Schwerpunkt Einrichtungsberatung	22	8	2	8		4	
Einzelhandel - Schwerpunkt Eisen- und Hartwaren	2	1	1				
Einzelhandel - Schwerpunkt Elektro-Elektronikberatung	9	1	1	7			
Einzelhandel - Schwerpunkt Gartencenter	3	1	1	1			
Einzelhandel - Schwerpunkt Kraftfahrzeuge und Ersatzteile	6	2	2	2			
Einzelhandel - Schwerpunkt Lebensmittelhandel	84	19	9	38	1	16	1
Einzelhandel - Schwerpunkt Parfümerie	4	1	1	2			
Einzelhandel - Schwerpunkt Schuhe	1			1			
Einzelhandel - Schwerpunkt Sportartikel	16	1	6	8		1	
Einzelhandel - Schwerpunkt Telekommunikation	14	1		10		3	
Einzelhandel - Schwerpunkt Textilhandel	16	5	4	5	2		
Einzelhandel - Schwerpunkt Uhren- und Juwelenberatung	2	1		1			
Fahrradmechatronik	2	2					
Großhandelskaufmann/Großhandelskauffrau	41	7	4	26		4	
Industriekaufmann/Industriekauffrau	1		1				
Informationstechnologie - Betriebstechnik	2					2	
Informationstechnologie - Systemtechnik	1		1				
Sportgerätefachkraft	1	1					
Versicherungskaufmann/Versicherungskauffrau	3		1	2			
Summe Handel	519	74	64	329	3	47	2

Bank und Versicherung

Bankkaufmann/Bankkauffrau	26	8	6	11		1	
Bürokaufmann/Bürokauffrau	1	1					
Informationstechnologie - Systemtechnik	1			1			
Versicherungskaufmann/Versicherungskauffrau	12		4	7		1	
Summe Bank und Versicherung	40	9	10	19		2	

Transport und Verkehr

Berufskraftfahrer/Berufskraftfahrerin - Güterbeförderung	2		1	1			
Betriebslogistikkaufmann/Betriebslogistikkauffrau	8			6		2	
Bürokaufmann/Bürokauffrau	6	1	2	3			
Einzelhandel - Schwerpunkt Allgemeiner Einzelhandel	2			1		1	
Elektrotechnik	25		3	10		12	
Informationstechnologie - Systemtechnik	1					1	
Kraftfahrzeugtechnik	1			1			
Land- und Baumaschinentechnik - Schwerpunkt Baumaschinen	2			1		1	
Mechatronik	8	1	1	5		1	
Metalltechnik	12		2	8		1	1
Prozesstechnik	1		1				
Seilbahntechnik	5	1	2	1		1	
Speditionskaufmann/Speditionskauffrau	18		3	9		6	
Speditionslogistik	5		3	2			
Summe Transport und Verkehr	96	3	18	48		26	1

Tourismus und Freizeitwirtschaft

Berufskraftfahrer/Berufskraftfahrerin - Güterbeförderung	1		1				
Betriebsdienstleister/Betriebsdienstleisterin	4		1	2		1	
Betriebslogistikkaufmann/Betriebslogistikkauffrau	1	1					

Sparte/Lehrberuf	Zur LAP angetr.	mit Ausz. best.	mit gut. best.	bestanden	nicht best. Theorie	nicht best. Praxis	nicht best. beides
Bürokaufmann/Bürokauffrau	2		1	1			
Einzelhandel - Schwerpunkt Allgemeiner Einzelhandel	6			6			
Einzelhandel - Schwerpunkt Lebensmittelhandel	8	1	2	5			
Fitnessbetreuung	10		3	6	1		
Fußpfleger/in	1						1
Gastronomiefachmann/Gastronomiefachfrau	8	4	2	2			
Hotel- und Gastgewerbeassistent/in	35		8	24			3
Koch/Köchin	62	1	14	31			16
Kosmetiker/in	1			1			
Mobilitätsservice	1	1					
Restaurantfachmann/Restaurantfachfrau	56	1	4	20			31
Systemgastronomiefachkraft	4		2	2			
Versicherungskaufmann/Versicherungskauffrau	1			1			
Zahntechnik	1	1					
Summe Tourismus und Freizeitwirtschaft	202	10	38	101	1	52	

Information und Consulting

Applikationsentwicklung - Coding	10			4			6
Beschriftungsdesign und Werbetechnik	3	1		2			
Buch- und Medienwirtschaft Buch- und Musikalienhandel	3	3					
Buchbindetechnik und Postpresstechnologie - Schwerpunkt Postpresstechnologie	3			3			
Bürokaufmann/Bürokauffrau	7		4	3			
Drucktechnik - Bogenflachdruck	2			1			1
Druckvorstufentechniker/in	5	2	2	1			
E-Commerce-Kaufmann/E-Commerce-Kauffrau	1		1				
Einzelhandel - Schwerpunkt Allgemeiner Einzelhandel	2		1	1			
Finanzdienstleistungskaufmann/ Finanzdienstleistungskauffrau	1		1				
Geoinformationstechnik	1	1					
Großhandelskaufmann/Großhandelskauffrau	1	1					
Immobilienkaufmann/Immobilienkauffrau - Schwerpunkt Verwalter	3	1	2				
Informationstechnologie - Systemtechnik	12		2	4			6
Medienfachmann/Medienfachfrau - SP Agenturdienstleistungen	1		1				
Medienfachmann/Medienfachfrau - SP Online-Marketing	7	4	1	1			1
Verpackungstechnik	1	1					
Versicherungskaufmann/Versicherungskauffrau	5		1	4			
Summe Information und Consulting	68	14	16	24			14

Nichtkammer-MG

Applikationsentwicklung - Coding	1			1			
Archiv-, Bibliotheks- und Informationsassistent/Archiv-, Bibliotheks- und Informationsassistentin	1	1	1				
Assistent/Assistentin in der Sicherheitsverwaltung	2						2
Bautechnischer Zeichner/Bautechnische Zeichnerin	1			1			
Betriebsdienstleister/Betriebsdienstleisterin	1			1			
Bürokaufmann/Bürokauffrau	18	5	7	6			
E-Commerce-Kaufmann/E-Commerce-Kauffrau	1		1				
Einzelhandel - Schwerpunkt Lebensmittelhandel	1	1					
Einzelhandel - Schwerpunkt Parfümerie	1	1					
Elektrotechnik	3	2	1				
Geoinformationstechnik	1		1				
Informationstechnologie - Betriebstechnik	1			1			
Informationstechnologie - Systemtechnik	11	1	1	3	1		5
Kanzleiassistent/Kanzleiassistentin - Schwerpunkt Rechtsanwaltskanzlei	6		1	3			2
Koch/Köchin	1			1			
Mechatronik	2		2				
Metalltechnik	4	4					
Personaldienstleistung	1						1
Pharmazeutisch-kaufmännische Assistenz	38		6	20			12
Seilbahntechnik	1		1				
Steuerassistenz	2			2			
Tierärztliche Ordinationsassistenz	3	1	2				
Veranstaltungstechnik	1	1					
Vermessungstechniker/in	3		2				1
Verwaltungsassistent/Verwaltungsassistentin	24	6	5	11	2		
Zahnärztliche Fachassistenz	6		1	4	1		

Sparte/Lehrberuf	Zur LAP angetr.	mit Ausz. best.	mit gut. best.	bestanden	nicht best. Theorie	nicht best. Praxis	nicht best. beides
Summe Nichtkammer-MG	136	23	32	54	4	23	

Ausbildungseinrichtungen gem. § 29 + 30 BAG

Betriebslogistikkaufmann/Betriebslogistikkauffrau	11	1	1	9			
Bürokaufmann/Bürokauffrau	3		2			1	
Drucktechnik - Bogenflachdruck	2			2			
Einzelhandel - Schwerpunkt Allgemeiner Einzelhandel	4	2		2			
Einzelhandel - Schwerpunkt Lebensmittelhandel	1					1	
Elektrotechnik	4		2	2			
Koch/Köchin	2			1		1	
Kraftfahrzeugtechnik	1			1			
Lackiertechnik	1			1			
Maler/in und Beschichtungstechniker/in - Schwerpunkt Funktionsbeschichtungen	3			3			
Metallbearbeitung	14		2	7		2	3
Metalltechnik	1			1			
Tischlerei	4		1	3			
Summe Ausbildungseinrichtungen gem. § 29 + 30 BAG	51	3	8	32		5	3

Sparte unbekannt

Augenoptik	5			1	1	1	2
Bäckerei	1						1
Berufskraftfahrer/Berufskraftfahrerin - Güterbeförderung	3			3			
Berufskraftfahrer/Berufskraftfahrerin - Personenbeförderung	4		2	2			
Betonfertigteiletechnik	13	4	1	8			
Betriebsdienstleister/Betriebsdienstleisterin	5	3	2				
Betriebslogistikkaufmann/Betriebslogistikkauffrau	15	4	3	3		5	
Buchbindetechnik und Postpresstechnologie - Schwerpunkt Postpresstechnologie	1			1			
Bürokaufmann/Bürokauffrau	50	15	10	21		4	
E-Commerce-Kaufmann/E-Commerce-Kauffrau	3	2	1				
Einzelhandel - Schwerpunkt Allgemeiner Einzelhandel	11	2		8			1
Einzelhandel - Schwerpunkt Einrichtungsberatung	1	1					
Einzelhandel - Schwerpunkt Elektro-Elektronikberatung	3	1		1		1	
Einzelhandel - Schwerpunkt Lebensmittelhandel	8		1	6		1	
Einzelhandel - Schwerpunkt Sportartikel	1			1			
Einzelhandel - Schwerpunkt Textilhandel	2	1		1			
Elektrotechnik	9			5	1	3	
Fitnessbetreuung	5		2	3			
Fleischverkauf	1			1			
Friseur (Stylist)/Friseurin (Stylistin)	12	2	1	8	1		
Fußpfleger/in	5		1	2		2	
Garten- und Grünflächengestaltung - Schwerpunkt Landschaftsgärtnerei	1		1				
Gold- und Silberschmied/in und Juwelier/in	1		1				
Hörgeräteakustiker/in	3			2		1	
Immobilienkaufmann/Immobilienkauffrau - Schwerpunkt Verwalter	1			1			
Kälteanlagentechnik	2		1	1			
Kanzleiassistent/Kanzleiassistentin - Schwerpunkt Rechtsanwaltskanzlei	1		1				
Koch/Köchin	7	1	1	3	1		1
Konditorei (Zuckerbäckerei) Schwerpunkt allgemeine Konditorei	1	1					
Kosmetiker/in	3			2		1	
Kraftfahrzeugtechnik	8			5	3		
Labortechnik	1			1			
Lackiertechnik	1			1			
Land- und Baumaschinentechnik - Schwerpunkt Baumaschinen	2			1		1	
Maler/in und Beschichtungstechniker/in - Schwerpunkt Funktionsbeschichtungen	5			3	1	1	
Maurer/in	2			1	1		
Metallbearbeitung	8			4	2	1	1
Metalltechnik	5			1	2	1	1
Milchtechnologie	3	2		1			
Pharmazeutisch-kaufmännische Assistenz	1		1				
Prozesstechnik	1		1				
Rauchfangkehrer/Rauchfangkehrerin	3		1	2			
Reinigungstechnik	3	1				1	1
Reisebüroassistent/Reisebüroassistentin	1			1			
Restaurantfachmann/Restaurantfachfrau	1			1			

Sparte/Lehrberuf	Zur LAP anetr.	mit Ausz. best.	mit gut. best.	bestanden	nicht best. Theorie	nicht best. Praxis	nicht best. beides
Seilbahntechnik	1				1		
Speditionskaufmann/Speditionskauffrau	1			1			
Stuckateur/in und Trockenausbauer/in	2		1		1		
Textilchemie	1		1				
Tiefbau	1			1			
Tischlerei	4		1	1	1	1	
Versicherungskaufmann/Versicherungskauffrau	8	2	2	4			
Zahnärztliche Fachassistenz	7			4	2	1	
Summe Sparte unbekannt	248	42	37	117	18	26	8
Gesamt	2991	381	546	1481	49	502	32

Lehrabschlussprüfungen 2024 - Ausnahmsweise Zulassung

Lehrberuf	Prüfungsart	Zur LAP angetr.	mit Ausz. best.	mit gut. best.	bestanden	nicht best. Theorie	nicht best. Praxis	nicht best. beides
Applikationsentwicklung - Coding	§ 23 (5) a	3			1		2	
Augenoptik	§ 23 (5) a	5			1	1	1	2
Bäckerei	§ 23 (5) a	1						1
Bankkaufmann/Bankkauffrau	§ 23 (5) a	1			1			
Berufskraftfahrer/Berufskraftfahrerin - Güterbeförderung	§ 23 (5) a	4		1	3			
Berufskraftfahrer/Berufskraftfahrerin - Personenbeförderung	§ 23 (5) a	4		2	2			
Betriebslogistikkaufmann/Betriebslogistikkauffrau	§ 23 (5) a	11	1	4	3		3	
Bürokaufmann/Bürokauffrau	§ 23 (5) a	45	15	11	16		3	
Einkäufer/Einkäuferin	§ 23 (5) a	1	1					
Einzelhandel - Schwerpunkt Allgemeiner Einzelhandel	§ 23 (5) a	5	5					
Einzelhandel - Schwerpunkt Baustoffhandel	§ 23 (5) a	1			1			
Einzelhandel - Schwerpunkt Einrichtungsberatung	§ 23 (5) a	1			1			
Einzelhandel - Schwerpunkt Elektro-Elektronikberatung	§ 23 (5) a	1	1					
Einzelhandel - Schwerpunkt Kraftfahrzeuge und Ersatzteile	§ 23 (5) a	1			1			
Einzelhandel - Schwerpunkt Lebensmittelhandel	§ 23 (5) a	13	1	2	7	1	1	1
Einzelhandel - Schwerpunkt Parfümerie	§ 23 (5) a	1	1					
Einzelhandel - Schwerpunkt Sportartikel	§ 23 (5) a	1			1			
Einzelhandel - Schwerpunkt Telekommunikation	§ 23 (5) a	1			1			
Einzelhandel - Schwerpunkt Textilhandel	§ 23 (5) a	3	1		1	1		
Elektrotechnik	§ 23 (5) a	2		1	1			
Fahrradmechatronik	§ 23 (5) a	1	1					
Friseur (Stylist)/Friseurin (Stylistin)	§ 23 (5) a	7	2	1	4			
Garten- und Grünflächengestaltung - Schwerpunkt Landschaftsgärtnerei	§ 23 (5) a	1		1				
Glasbautechnik	§ 23 (5) a	1		1				
Großhandelskaufmann/Großhandelskauffrau	§ 23 (5) a	1	1					
Hörgeräteakustiker/in	§ 23 (5) a	3			2		1	
Immobilienkaufmann/Immobilienkauffrau - Schwerpunkt Verwalter	§ 23 (5) a	1			1			
Informationstechnologie - Systemtechnik	§ 23 (5) a	1				1		
Kälteanlagentechnik	§ 23 (5) a	2		1	1			
Kanzleiassistent/Kanzleiassistentin - Schwerpunkt Rechtsanwaltskanzlei	§ 23 (5) a	1		1				
Koch/Köchin	§ 23 (5) a	4			2	1		1
Konditorei (Zuckerbäckerei) Schwerpunkt allgemeine Konditorei	§ 23 (5) a	1		1				
Kosmetiker/in	§ 23 (5) a	1					1	
Kraftfahrzeugtechnik	§ 23 (5) a	6			4	1		1
Metallbearbeitung	§ 23 (5) a	10			4		3	3
Metalltechnik	§ 23 (5) a	4				2	1	1
Milchtechnologie	§ 23 (5) a	2	1		1			
Pharmazeutisch-kaufmännische Assistenz	§ 23 (5) a	1		1				
Prozesstechnik	§ 23 (5) a	1		1				
Rauchfangkehrer/Rauchfangkehrerin	§ 23 (5) a	1			1			
Reinigungstechnik	§ 23 (5) a	1						1
Restaurantfachmann/Restaurantfachfrau	§ 23 (5) a	2			1		1	
Spengler/Spenglerin	§ 23 (5) a	1					1	
Stuckateur/in und Trockenausbauer/in	§ 23 (5) a	2			1	1		
Verpackungstechnik	§ 23 (5) b	1		1				
Versicherungskaufmann/Versicherungskauffrau	§ 23 (5) a	8	1	4	3			
Verwaltungsassistent/Verwaltungsassistentin	§ 23 (5) a	1	1					
Zahnärztliche Fachassistenz	§ 23 (5) a	1				1		
Zimmerei	§ 23 (5) a	1		1				
Gesamt		173	33	35	66	10	18	11