



# RECHNUNGSABSCHLUSS 2023

Wirtschaftskammer Tirol

» Wirtschaft sind wir alle.



## Inhaltsverzeichnis

1. Vorbemerkungen .....	2
2. Bilanz zum 31.12.2023.....	5
2.1 Erläuterungen zur Bilanz .....	8
3. Gewinn- und Verlustrechnung zum 31.12.2023.....	16
3.1 Gewinn- und Verlustrechnung zum 31.12.2023 im Überblick.....	17
3.2 Gewinn- und Verlustrechnung zum 31.12.2023 Finanzpositionen - Gruppen.....	18
3.3 Gewinn- und Verlustrechnung zum 31.12.2023 Finanzpositionen - Detail .....	20
3.4 Erläuterungen zur Gewinn- und Verlustrechnung .....	25
4. Gewinn- und Verlustrechnung WIFI zum 31.12.2023 .....	36
4.1 Vorbemerkungen .....	37
4.2 Gewinn- und Verlustrechnung zum 31.12.2023 im Überblick.....	38
4.3 Gewinn- und Verlustrechnung zum 31.12.2023 Finanzpositionen - Gruppen.....	39
4.4 Erläuterungen zur Gewinn- und Verlustrechnung des WIFI .....	41
5. Gewinn- und Verlustrechnung der Fachorganisationen zum 31.12.2023 im Überblick.....	46
6. Anträge an das Wirtschaftsparlament .....	48

## **1. Vorbemerkungen**

Der vorliegende Rechnungsabschluss wurde mit der betriebswirtschaftlichen Software SAP S/4HANA erstellt.

### **Rechtsgrundlage**

Die Erstellung des vorliegenden Rechnungsabschlusses erfolgte im Sinne des § 12, der für alle Wirtschaftskammern und deren Unterorganisationen verbindlichen Haushaltsordnung.

### **Kontenplan nach Rechnungslegungsgesetz (RLG)**

Die Darstellung erfolgt nach dem Rechnungslegungsgesetz (RLG) unter Zugrundelegung des österreichischen Einheitskontenrahmens.

### **Gewinn- und Verlust-Gliederung (GuV) nach Unternehmensgesetzbuch (UGB)**

Die Gliederungen der Gewinn- und Verlustrechnung sind an die Bestimmungen der §§ 224 und 231 Unternehmensgesetzbuch (UGB) angepasst. Die Betriebserträge werden den Betriebsaufwendungen gegenübergestellt. Daraus ergibt sich der Betriebserfolg. Der Finanzerfolg sowie gegebenenfalls außerordentliche Aufwendungen und Erträge werden entsprechend dem Umsatzkostenverfahren dargestellt.

### **Steuerrechtliche Situation**

Die Kammer ist gem. § 1 Körperschaftsteuergesetz in ihrem gesetzlich definierten Aufgabenbereich von der Körperschaftsteuer befreit. Infolge des Fehlens der Unternehmereigenschaft ist sie gemäß § 2 Umsatzsteuergesetz nicht umsatzsteuerpflichtig und damit auch nicht vorsteuerabzugsberechtigt. Lediglich mit den von ihr unterhaltenen Betrieben gewerblicher Art (BgA) unterliegt die Kammer sowohl der Ertragsteuer- als auch der Umsatzsteuerpflicht.

### **Rücklagen**

In Anlehnung an die Bestimmungen des RLG werden grundsätzlich Aufwendungen und Erträge - Aufwendungen zu Lasten und die Erträge zu Gunsten zweckgebundener Rücklagen - über die Gewinn- und Verlustrechnung erfolgswirksam dargestellt.

### **Vergleich zum Voranschlag 2023 und Rechnungsabschluss 2022**

Der Rechnungsabschluss besteht aus der Bilanz und der Gewinn- und Verlustrechnung, die nach Finanzpositionsgruppen gegliedert ist. Die Istwerte des Jahres 2023 werden den entsprechenden Ansätzen im Voranschlag sowie den Erfolgszahlen des vorangegangenen Jahres gegenübergestellt. Die Bilanzwerte zum 31.12.2023 werden mit den Bilanzwerten zum 31.12.2022 verglichen.

### **Darstellung von Beträgen**

SAP-systembedingt werden in den Tabellen der Gewinn- und Verlustrechnung Erlöspositionen mit Minusbeträgen und Aufwandspositionen mit Plusbeträgen dargestellt.

Der vorliegende Rechnungsabschluss 2023 umfasst die Wirtschaftskammer Tirol mit dem Wirtschaftsförderungsinstitut, dem Betrieb gewerblicher Art „Medien und Kommunikation“ sowie sämtliche Fachvertretungen. Die Rechnungsabschlüsse der Fachgruppen werden getrennt dargestellt.

Dem vorliegenden Rechnungsabschluss 2023 liegt folgende Ausgangslage zu Grunde:

- Kammerumlage 1 (KU/1): Die Hebesätze betragen für die Landeskammern 0,17 % und für die Wirtschaftskammer Österreich 0,12 %. Im Vergleichsjahr 2022 betrug der Hebesatz für die Landeskammer Tirol ebenfalls 0,17 %.
- Kammerumlage 2 (KU/2): Die Hebesätze betragen für die Landeskammer Tirol ab dem Jahre 2019 0,27 % und für die Wirtschaftskammer Österreich 0,14 %.
- Der Hebesatz bei den Grundumlagen der Fachvertretungen Industrie beträgt 0,30 %.
- Der Hebesatz bei den Grundumlagen der Fachvertretungen Bank und Versicherung beträgt ebenfalls 0,30 %.
- 2023 wurde erneut ein Mitgliederwachstum (+ 1,5 %) verzeichnet.

### Mitgliederanzahl

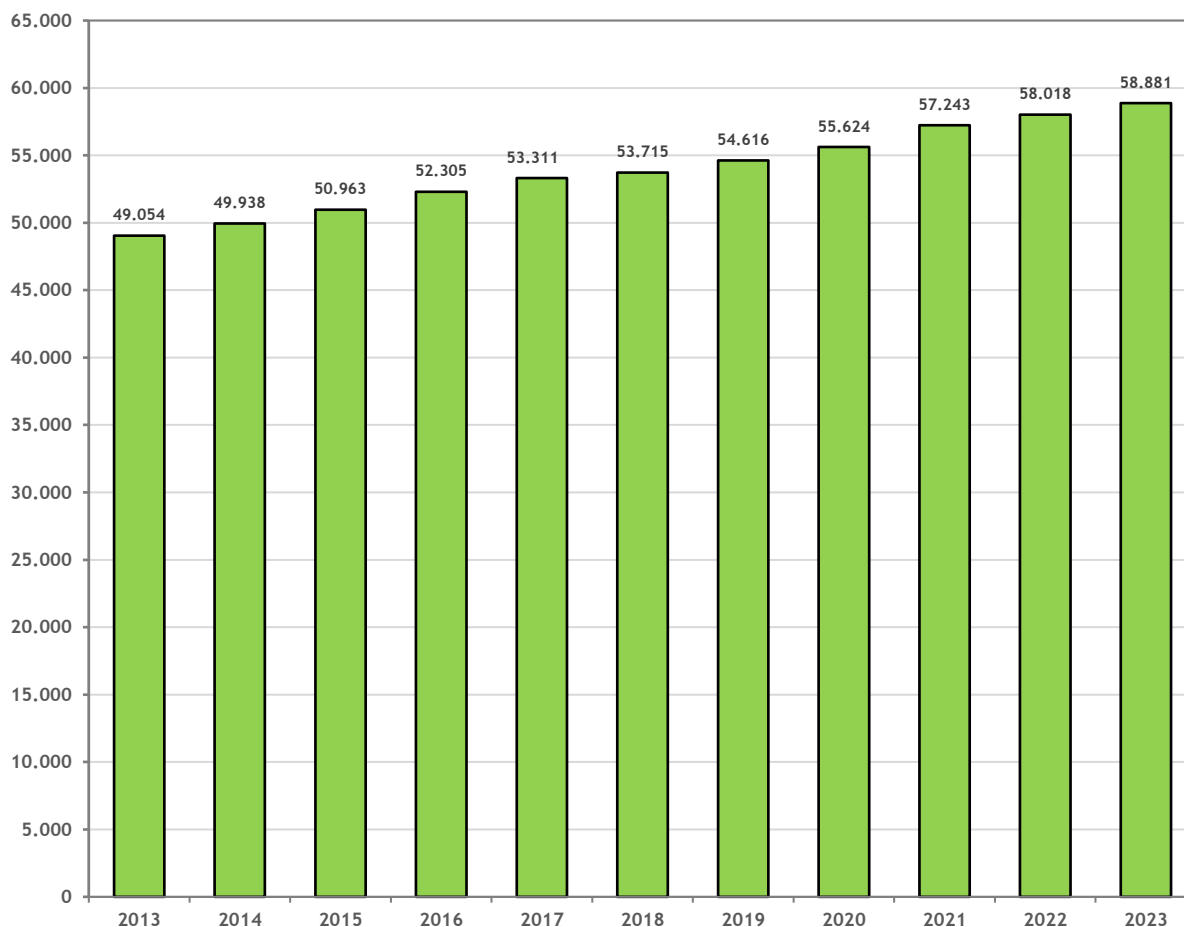


Abb. 1 Mitgliederanzahl der Wirtschaftskammer, aktiv + ruhend

## **2. Bilanz zum 31.12.2023**

**Wirtschaftskammer Tirol**  
**Bilanz zum 31.12.2023**

	Pos.	31.12.2023	31.12.2022
<b>A K T I V A</b>			
<b>A. ANLAGEVERMÖGEN</b>			
<b>I. Immaterielle Vermögensgegenstände</b>			
1. Konzessionen, gewerbliche Schutzrechte und ähnliche Rechte und Vorteile sowie daraus abgeleitete Lizenzen	1	13.516,88	13.516,88
<b>Summe immaterielle Vermögensgegenstände</b>		<b>13.516,88</b>	<b>13.516,88</b>
<b>II. Sachanlagen</b>			
1. Andere Anlagen, Betriebs- und Geschäftsausstattung	2	0,01	0,01
<b>Summe Sachanlagen</b>		<b>0,01</b>	<b>0,01</b>
<b>III. Finanzanlagen</b>			
1. Anteile an verbundenen Unternehmen	3	69.952.224,56	42.968.604,83
2. Beteiligungen	4	799.112,91	789.112,91
3. Wertpapiere des Anlagevermögens	5	84.714.341,38	96.917.574,48
<b>Summe Finanzanlagen</b>		<b>155.465.678,85</b>	<b>140.675.292,22</b>
<b>SUMME ANLAGEVERMÖGEN</b>		<b>155.479.195,74</b>	<b>140.688.809,11</b>
<b>B. UMLAUFVERMÖGEN</b>			
<b>I. Vorräte</b>			
1. Roh-, Hilfs- und Betriebsstoffe	6	105.092,76	86.962,44
<b>Summe Vorräte</b>		<b>105.092,76</b>	<b>86.962,44</b>
<b>II. Forderungen und sonstige Vermögensgegenstände</b>			
1. Forderungen aus Lieferungen und Leistungen	7	2.414.702,50	2.415.587,00
Forderungen gegenüber verbundenen Unternehmen	7	112.748,00	486.401,95
Forderungen gegenüber Unt.mit Beteiligungsverhältnis	7	600,00	0,00
2. Sonstige Forderungen und Vermögensgegenstände	8	6.697.501,72	6.688.912,69
<b>Summe Forderungen und sonstige Vermögensgegenstände</b>		<b>9.225.552,22</b>	<b>9.590.901,64</b>
<b>III. Kassenbestand, Schecks, Guthaben bei Kreditinstituten</b>	9	<b>1.087.163,55</b>	<b>7.218.959,71</b>
<b>SUMME UMLAUFVERMÖGEN</b>		<b>10.417.808,53</b>	<b>16.896.823,79</b>
<b>C. RECHNUNGSABGRENZUNGSPOSTEN</b>	10	<b>100.215,65</b>	<b>500,00</b>
<b>D. VERSORGUNGS- UND UNTERSTÜTZUNGSEINRICHTUNGEN</b>	11	<b>13.174.441,71</b>	<b>13.161.467,06</b>
<b>S U M M E    A K T I V A</b>		<b>179.171.661,63</b>	<b>170.747.599,96</b>



**Wirtschaftskammer Tirol**  
**Bilanz zum 31.12.2023**

	Pos.	31.12.2023	31.12.2022
<b>PASSIVA</b>			
<b>A. EIGENKAPITAL</b>			
<b>I. Kapitalrücklagen</b>			
1. Gebundene Kapitalrücklagen	12	70.751.337,48	43.757.717,75
<b>Summe Kapitalrücklagen</b>		<b>70.751.337,48</b>	<b>43.757.717,75</b>
<b>II. Gewinnrücklagen</b>			
1. Satzungsmäßige Rücklagen/Ausgleichsrücklage	13	25.068.755,01	24.955.060,26
2. Freie Rücklagen	14	16.857.373,11	37.876.130,60
<b>Summe Gewinnrücklagen</b>		<b>41.926.128,12</b>	<b>62.831.190,86</b>
<b>III. Bilanzverlust (-) / Bilanzgewinn</b>		<b>27.558,87</b>	<b>158.694,75</b>
<b>SUMME EIGENKAPITAL</b>		<b>112.705.024,47</b>	<b>106.747.603,36</b>
<b>B. RÜCKSTELLUNGEN</b>			
1. Sonstige Rückstellungen	15	5.099.489,97	4.685.957,07
<b>SUMME RÜCKSTELLUNGEN</b>		<b>5.099.489,97</b>	<b>4.685.957,07</b>
<b>C. VERBINDLICHKEITEN</b>			
1. Verbindlichkeiten aus Lieferungen und Leistungen	16	2.896.000,44	2.555.480,91
Verbindlichkeiten gegenüber verbundene Unternehmen	16	1.257.719,53	370.457,95
Verbindlichkeiten gegenüber WKG errichtete Körpersch.	16	560.709,93	498.704,22
Verbindlichkeiten gegenüber Unt.mit Beteiligungsverh.	16	58.234,34	46.802,00
2. Verbindlichkeiten gegenüber FO der Kammer Tirol		37.008.257,85	35.977.034,38
3. Sonstige Verbindlichkeiten	17	2.375.289,13	2.545.340,84
<b>SUMME VERBINDLICHKEITEN</b>		<b>44.156.211,22</b>	<b>41.993.820,30</b>
<b>D. RECHNUNGSABGRENZUNGSPOSTEN</b>	18	<b>4.036.494,26</b>	<b>4.158.752,17</b>
<b>E. VERSORGUNGS- UND UNTERSTÜTZUNGSEINRICHTUNGEN</b>	19	<b>13.174.441,71</b>	<b>13.161.467,06</b>
<b>SUMME PASSIVA</b>		<b>179.171.661,63</b>	<b>170.747.599,96</b>

## **2.1 Erläuterungen zur Bilanz**

## Position 1

EUR

### 1. Konzessionen, gewerbliche Schutzrechte und ähnliche Rechte und Vorteile sowie daraus abgeleitete Lizenzen

Nutzungsrecht Innsbruck - Sillgasse 15a und 15b	restlicher AW	13.516,88
		<u>13.516,88</u>

## Position 2

### 2. Andere Anlagen, Betriebs- und Geschäftsausstattung

Büroeinrichtung, EDV-Ausstattung und Digitalkameras für Medien- und Kommunikation - Betrieb gewerblicher Art (Bewertung nach Steuerrecht)	BW	<u>0,01</u>
---	----	-------------

## Position 3

### 1. Anteile an verbundenen Unternehmen

	Anteil Beteiligung	
Beteiligung Bildungsplattform WKÖ GmbH	3,46%	1.212,00
Beteiligung WKO Inhouse GmbH	10,00%	100.000,00
Beteiligung WKT Immobilien GmbH	100,00%	35.000,00
Beteiligung KitzKongress GmbH	100,00%	900.000,00
Beteiligung WIFI WKT Bildungsservice-GmbH	100,00%	135.000,00
Beteiligung WKT Immobilien GmbH & Co KG	100,00%	41.797.392,83
Beteiligung WKT Service GmbH	100,00%	35.000,00
Beteiligung Objekt Innrain Immobilien GmbH & Co KG	100,00%	26.948.619,73
		<u>69.952.224,56</u>

## Position 4

### 2. Beteiligungen

	Anteil Beteiligung	
Gründungszentrum Start up Tirol GmbH	5,00%	1.750,00
INNOS GmbH	10,00%	10.000,00
Tiroler Arbeitsmarktförderungs GmbH	11,11%	4.000,00
Congress und Messe Innsbruck GmbH	13,50%	744.578,34
Innsbruck Marketing GmbH	14,00%	10.500,00
Geschützte Werkstätte integrative Betriebe Tirol GmbH	33,33%	14.534,57
Genossenschaft Innovationsraum Kufstein eGen	Anteilsscheine	10.000,00
Volksbank Tirol Innsbruck-Schwaz AG	Anteilsscheine	3.750,00
		<u>799.112,91</u>

Position 5

EUR

**3. Wertpapiere des Anlagevermögens**

		Buchwert
Anleihen:		40.497.155,56
davon Fixzins- und Stufenzinsanleihen sowie sonstige Anleihen	25.538.820,00	
davon nachrangige Anleihen	6.187.073,15	
Hinweis: davon garantierte Haftung des Landes Tirol für € 4.065.323,15		
davon Wohnbauanleihen	8.771.262,41	
gemischte Fonds		20.314.848,68
Immobilienfonds		13.902.337,14
kurzfristige Geldmarktfonds		10.000.000,00
		<u><u>84.714.341,38</u></u>

Position 6

**1. Roh-, Hilfs- und Betriebsstoffe**

Bestand Heizöl		32.146,07
Getränkebestand		5.316,43
Skriptenbestand		67.630,26
		<u><u>105.092,76</u></u>

Position 7

**1. Forderungen aus Lieferungen und Leistungen**

Forderungen aus Lieferungen und Leistungen Inland		2.365.945,67
Forderungen aus Lieferungen und Leistungen EU		38.578,04
Forderungen aus Lieferungen und Leistungen sonstiges Ausland		10.178,79
		<u>2.414.702,50</u>
Forderungen gegenüber verbundenen Unternehmen (WKO Inhouse GmbH, KitzKongress GmbH)		112.748,00
Forderungen gegenüber Unternehmen mit Beteiligungsverhältnis (Volksbank Tirol Innsbruck-Schwaz AG)		600,00

Position 8

EUR

**2. Sonstige Forderungen und Vermögensgegenstände**

Darlehen Tiroler Patent- und Entwicklungspool	24.000,00
Verrechnung Lohn- und Gehaltszahlungen Mitarbeiter	963.810,76
Finanzamt - USt-Zahllast	
Verrechnung WIFI-Trainer	148.800,55
Sonstige kurzfristige Forderungen	5.560.890,41
	<u>6.697.501,72</u>

Position 9

**Kassenbestand, Schecks, Guthaben bei Kreditinstituten**

Kassenbestände	14.218,73
Festgelder	1.072.944,82
	<u>1.087.163,55</u>

Position 10

**Aktive Rechnungsabgrenzungsposten**

Diverse Vorauszahlungen	100.215,65
	<u>100.215,65</u>

Position 11

**Versorgungs- und Unterstützungseinrichtungen (AKTIVA)**

	Buchwert
Diverse KESt-freie Wertpapiere	12.824.788,13
Diverse KESt-freie Bankguthaben	349.653,58
	<u>13.174.441,71</u>

Position 12

EUR

**1. Gebundene Kapitalrücklagen**

Gebundenes Kapital Stand 1.1.2023	43.757.717,75	
<u>Zuweisungen 2023</u>		
Genossenschaft Innovationsraum Kufstein eGen	10.000,00	
Beteiligung WKT Service GmbH	35.000,00	
Beteiligung Objekt Innrain Immobilien GmbH & Co KG	26.948.619,73	
Summe Zuweisung	26.993.619,73	
<u>Auflösungen 2023</u>		
		<b>70.751.337,48</b>

Position 13

**1. Satzungsmäßige Rücklagen/Ausgleichsrücklage**

Ausgleichsrücklage zum 1.1.2023	25.113.755,01	
<u>Auflösungen 2023</u>		
Genossenschaft Innovationsraum Kufstein eGen	-10.000,00	
Beteiligung WKT Service GmbH	-35.000,00	
Summe Auflösung	<u>-45.000,00</u>	
<u>Zuweisungen 2023</u>		
Stand Ausgleichsrücklage vor Umbuchung Bilanzgewinn		25.068.755,01
Bilanzgewinn 2023	27.558,87	
Stand Ausgleichsrücklage per 31.12.2023 nach Übertrag Bilanzgewinn		<u><u><b>25.096.313,88</b></u></u>

## 2. Freie Rücklagen

Rücklagenbezeichnung	Stand 1.1.2023	Auflösung 2023	Zuweisung 2023	Stand 31.12.2023
Wahlrücklage	659.449,36	0,00	200.000,00	859.449,36
Rücklage Wirtschaftsförderung Sparte Gewerbe und Handwerk	173.845,90	0,00	20.126,28	193.972,18
Rücklage Wirtschaftsförderung Sparte Handel	31.022,66	0,00	15.118,22	46.140,88
Rücklage Wirtschaftsförderung Sparte Tourismus und Freizeitwirtschaft	75.709,39	0,00	16.959,36	92.668,75
Rücklage Wirtschaftsförderung Sparte Information und Consulting	87.272,46	0,00	36.543,00	123.815,46
Bildungsrücklage *)	20.597.258,36	-13.939,00	655.000,00	7.764.009,49
Gebäuderücklage *)	15.787.814,15	0,00	5.100.000,00	7.413.504,29
Hans-Jörg Jäger Forum	463.758,32	-99.945,62	0,00	363.812,70
<b>Summe freie Rücklagen</b>	<b>37.876.130,60</b>	<b>-113.884,62</b>	<b>6.043.746,86</b>	<b>16.857.373,11</b>

\*) Bildungs-RL: Übertrag auf gebundenes Kapital -13.474.309,87

\*) Gebäude-RL: Übertrag auf gebundenes Kapital -13.474.309,86

## Position 15

## 1. Sonstige Rückstellungen

Rückstellungsbezeichnung	Stand 1.1.2023	Auflösung Abgänge 2023	Zuweisung Zugänge 2023	Stand 31.12.2023
Rückstellung für Abfertigung Kammer	2.436.471,01	-188.774,58	697.040,00	2.944.736,43
Rückstellung für Abfertigung WIFI	394.773,31	-158.004,80	223.000,00	459.768,51
Rückstellung für Abfertigung Fachgruppen	304.925,55	-235.317,90	147.820,00	217.427,65
Rückstellung für Dienstjubiläumsgaben	500.000,00	0,00	0,00	500.000,00
Verein Tourismusschulen Villa Blanka	844.927,62	0,00	0,00	844.927,62
Rückstellung für Honorare (WIFI)	204.859,58	-72.229,82	0,00	132.629,76
<b>Summe Rückstellungen</b>	<b>4.685.957,07</b>	<b>-654.327,10</b>	<b>1.067.860,00</b>	<b>5.099.489,97</b>

Position 16

EUR

**1. Verbindlichkeiten aus Lieferungen und Leistungen**

Verbindlichkeiten aus Lieferungen und Leistungen Inland	2.849.001,03
Verbindlichkeiten aus Lieferungen und Leistungen EU	59.999,26
Verbindlichkeiten aus Lieferungen und Leistungen sonstiges Ausland	1.764,71
Skontoverrechnung Nettomethode	-14.764,56
	<hr/>
	<b>2.896.000,44</b>
Verbindlichkeiten gegenüber verbundenen Unternehmen (WKO Inhouse GmbH, WKT Immobilien GmbH & Co KG usw.)	<b>1.257.719,53</b>
Verbindlichkeiten gegenüber WKG errichtete Körperschaften (WKÖ, Fachverbände, FO)	<b>560.709,93</b>
Verbindlichkeiten gegenüber Unternehmen mit Beteiligungsverhältnis (Congress und Messe Innsbruck GmbH, Tiroler Arbeitsmarktförderungs GmbH)	<b>58.234,34</b>

Position 17

**3. Sonstige Verbindlichkeiten**

Finanzamt - Verbindlichkeiten Dienstgeberbeitrag gem. FLAF	15.506,47
Finanzamt - Verbindlichkeiten Lohnsteuer/EKSt	23.041,68
Finanzamt - USt-Zahllast	46.267,03
Stadtmagistrat - Verbindlichkeiten Kommunalsteuer	6.514,10
Krankenkassen - diverse Verbindlichkeiten	148.506,92
Verrechnung diverse ungeklärte Einzahlungen/EDV- Guthaben GRU	44.215,39
Verrechnung Sondergrundumlage Bauindustrie	192.056,90
Verrechnung Versorgung WK	884.175,68
übrige sonstige Verbindlichkeiten	1.015.004,96
	<hr/>
	<b>2.375.289,13</b>

Position 18

**Passive Rechnungsabgrenzungsposten**

Abgrenzung von Erträgen aus Kursen und Prüfungsgebühren im WIFI	3.985.889,41
Abgrenzung Sponsorbeiträge und Mieten	50.604,85
	<hr/>
	<b>4.036.494,26</b>



## Versorgungs- und Unterstützungseinrichtungen (PASSIVA)

Rücklagenbezeichnung	Stand 1.1.2023	Auflösung Abgänge	Zuweisung Zugänge	Stand 31.12.2023
<b>1. KEST-freie Rücklagen und Fonds der Kammer:</b>				
Katastrophenrücklage	950.661,51	0,00	0,00	950.661,51
Hilfs- und Unterstützungsfonds	1.358.464,05	0,00	19.052,63	1.377.516,68
	<b>2.309.125,56</b>	<b>0,00</b>	<b>19.052,63</b>	<b>2.328.178,19</b>
<b>2. KEST-freie Rückstellung der Kammer:</b>				
Pensionsrückstellung Kammer	7.619.186,31	0,00	288.370,04	7.907.556,35
Pensionsrückstellung WIFI	596.112,77	-5.479,95	0,00	590.632,82
	<b>8.215.299,08</b>	<b>-5.479,95</b>	<b>288.370,04</b>	<b>8.498.189,17</b>
<b>3. KEST-freies Fachgruppenvermögen (WK-Bilanz):</b>				
Pensionsrückstellung Fachgruppen	1.222.779,85	0,00	3.943,93	1.226.723,78
	<b>1.222.779,85</b>	<b>0,00</b>	<b>3.943,93</b>	<b>1.226.723,78</b>
<b>4. KEST-freies Fachgruppenvermögen (Rücklagen dargestellt in Position 5 Seite 13 des RA der FO):</b>				
Katastrophenrücklage FG Gastronomie	210.369,15	0,00	0,00	210.369,15
Katastrophenrücklage FG Hotellerie	43.769,15	0,00	0,00	43.769,15
Hilfs- und Unterstützungsfonds (Sterbefonds)	303.351,36	-295.696,00	3.220,00	10.875,36
Unterstützungs- und Hilfeleistungsrücklagen	856.772,91	-436,00	0,00	856.336,91
	<b>1.414.262,57</b>	<b>-296.132,00</b>	<b>3.220,00</b>	<b>1.121.350,57</b>
<b>Gesamtsumme</b>	<b>13.161.467,06</b>	<b>-301.611,95</b>	<b>314.586,60</b>	<b>13.174.441,71</b>

### **3. Gewinn- und Verlustrechnung zum 31.12.2023**

### 3.1 Gewinn- und Verlustrechnung zum 31.12.2023 im Überblick

Finanzposition	G & V 2023 in Euro	VA 2023 in Euro	mehr/weniger in Euro	mehr/weniger in Prozent	G & V 2022 in Euro
Umsatzerlöse, Umlagen und Gebühren	-66.672.987,43	-60.389.870,00	-6.283.117,43	10,40%	-64.559.423,75
Sonstige betriebliche Erträge	-4.093.545,17	-2.981.080,00	-1.112.465,17	37,32%	-4.141.160,95
<b>Summe Betriebserträge</b>	<b>-70.766.532,60</b>	<b>-63.370.950,00</b>	<b>-7.395.582,60</b>	<b>11,67%</b>	<b>-68.700.584,70</b>
Aufwendungen für Material und sonstige bezogene Leistungen	10.237.662,00	10.295.530,00	-57.868,00	-0,56%	10.169.244,80
Personalaufwand	27.407.941,55	27.062.650,00	345.291,55	1,28%	25.560.085,77
Abschreibungen	3.002.495,77	4.292.620,00	-1.290.124,23	-30,05%	1.526.176,69
Sonstige betriebliche Aufwendungen	24.908.254,15	23.938.030,00	970.224,15	4,05%	22.429.601,76
<b>Summe Betriebsaufwendungen</b>	<b>65.556.353,47</b>	<b>65.588.830,00</b>	<b>-32.476,53</b>	<b>-0,05%</b>	<b>59.685.109,02</b>
<b>Betriebserfolg</b>	<b>-5.210.179,13</b>	<b>2.217.880,00</b>	<b>-7.428.059,13</b>		<b>-9.015.475,68</b>
Finanzerfolg	-918.668,61	-430.880,00	-487.788,61	113,21%	129.997,64
<b>Ergebnis vor Steuern</b>	<b>-6.128.847,74</b>	<b>1.787.000,00</b>	<b>-7.915.847,74</b>		<b>-8.885.478,04</b>
Steuern vom Einkommen und vom Ertrag	152.374,00	142.500,00	9.874,00	6,93%	80.892,44
<b>Ergebnis nach Steuern</b>	<b>-5.976.473,74</b>	<b>1.929.500,00</b>	<b>-7.905.973,74</b>		<b>-8.804.585,60</b>
Auflösung von Gewinnrücklagen	-113.884,62	-2.245.000,00	2.131.115,38	-94,93%	-131.729,26
Zuweisung zu Gewinnrücklagen	6.062.799,49	355.000,00	5.707.799,49	1607,83%	8.777.620,11
<b>BILANZVERLUST (+) / BILANZGEWINN (-)</b>	<b>-27.558,87</b>	<b>39.500,00</b>	<b>-67.058,87</b>		<b>-158.694,75</b>

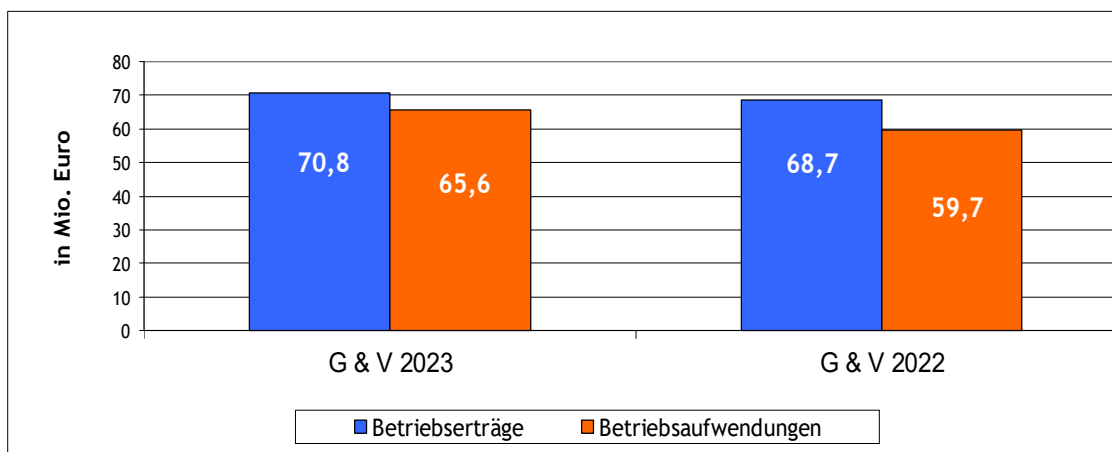


Abb. 2 Betriebserträge - Betriebsaufwendungen / G & V 2023 - G & V 2022

### 3.2 Gewinn- und Verlustrechnung 2023 - Finanzpositionen Gruppen

Position	Bezeichnung	G & V 2023 in Euro	VA 2023 in Euro	mehr/weniger in Euro	G & V 2022 in Euro
1.1.	Kammerumlage 1	-12.763.496,10	11.200.000,00 -	-1.563.496,10	-12.344.306,33
1.2.	Kammerumlage 2	-26.498.717,03	23.500.000,00 -	-2.998.717,03	-24.858.762,19
1.3.	Grundumlagen	0,00	0,00	0,00	0,00
1.4.	Gebühren für Sonderleistungen	-142.761,33	136.930,00 -	-5.831,33	-144.902,29
1.5.	Waren- und Leistungserlöse	-27.268.012,97	25.552.940,00 -	-1.715.072,97	-27.211.452,94
<b>1.</b>	<b>Umsatzerlöse, Umlagen und Gebühren</b>	<b>-66.672.987,43</b>	<b>60.389.870,00 -</b>	<b>-6.283.117,43</b>	<b>-64.559.423,75</b>
2.1.	Veränderungen des Bestands an fertigen und unfertigen Erzeugnissen sowie an noch nicht abrechenbaren Leistungen	0,00	0,00	0,00	0,00
<b>2.</b>	<b>Veränderungen des Bestands an fertigen und unfertigen Erzeugnissen sowie an noch nicht abrechenbaren Leistungen</b>	<b>0,00</b>	<b>0,00</b>	<b>0,00</b>	<b>0,00</b>
<b>3.</b>	<b>Andere aktivierte Eigenleistungen</b>	<b>0,00</b>	<b>0,00</b>	<b>0,00</b>	<b>0,00</b>
4.1.	Erträge aus dem Abgang vom und der Zuschreibung zum Anlagevermögen mit Ausnahme der Finanzanlagen	-2.025,00	0,00	-2.025,00	-11.153,26
4.2.	Erträge aus der Auflösung von sonstigen	0,00	0,00	0,00	-115.795,00
4.3.	Übrige sonstige betriebliche Erträge	-2.928.163,86	2.342.080,00 -	-586.083,86	-3.017.081,45
4.4.	Zuschüsse, Förderungsbeiträge, Strafgeder	-1.163.356,31	639.000,00 -	-524.356,31	-997.131,24
<b>4.</b>	<b>Sonstige betriebliche Erträge</b>	<b>-4.093.545,17</b>	<b>2.981.080,00 -</b>	<b>-1.112.465,17</b>	<b>-4.141.160,95</b>
5.1.	Materialaufwand	1.979.796,17	1.912.730,00	67.066,17	2.089.978,98
5.2.	Aufwendungen für bezogene Leistungen	8.257.865,83	8.382.800,00	-124.934,17	8.079.265,82
<b>5.</b>	<b>Aufwendungen für Material und sonstige bezogene Leistungen</b>	<b>10.237.662,00</b>	<b>10.295.530,00</b>	<b>-57.868,00</b>	<b>10.169.244,80</b>
6.1.	Löhne	1.523.908,26	1.551.870,00	-27.961,74	1.304.002,64
6.2.	Gehälter	18.663.410,13	18.370.570,00	292.840,13	17.136.626,83
6.3.	Aufwendungen für Abfertigungen	1.146.535,99	1.145.190,00	1.345,99	1.274.794,02
6.4.	Aufwendungen für Altersversorgung	934.190,00	934.180,00	10,00	1.185.200,00
6.5.	Aufwendungen für gesetzlich vorgeschriebene Sozialabgaben sowie vom Entgelt abhängige Abgaben und Pflichtbeiträge	4.811.717,43	4.770.980,00	40.737,43	4.365.092,57
6.6.	Sonstige Sozialaufwendungen	328.179,74	289.860,00	38.319,74	294.369,71
<b>6.</b>	<b>Personalaufwand</b>	<b>27.407.941,55</b>	<b>27.062.650,00</b>	<b>345.291,55</b>	<b>25.560.085,77</b>
7.1.	Abschreibungen auf immaterielle Gegenstände des Anlagevermögens und Sachanlagen	3.002.495,77	4.292.620,00	-1.290.124,23	1.526.176,69
7.2.	Abschreibungen auf Umlaufvermögen	0,00	0,00	0,00	0,00
<b>7.</b>	<b>Abschreibungen</b>	<b>3.002.495,77</b>	<b>4.292.620,00</b>	<b>-1.290.124,23</b>	<b>1.526.176,69</b>
8.1.	Sonstige Steuern und Abgaben	4.944,87	5.910,00	-965,13	7.575,89
8.2.	Instandhaltung und Reinigung durch Dritte, Energie und Entsorgung	4.487.459,13	4.658.800,00	-171.340,87	3.128.357,18
8.3.	Transport-, Reise- und Fahrtaufwand, Nachrichtenaufwand	1.032.799,15	755.190,00	277.609,15	1.004.646,89
8.4.	Miet-, Pacht-, Leasing- und Lizenzaufwand	5.683.804,56	4.982.620,00	701.184,56	5.193.999,72
8.5.	Aufwendungen für Vortragende und Prüfer, beigestelltes Personal	2.736.990,06	2.220.960,00	516.030,06	2.560.312,33
8.6.	Funktionsentschädigungen	597.779,44	734.800,00	-137.020,56	640.838,04
8.7.	Mitgliederbetreuung, Kommunikation und Büroaufwand	6.159.688,06	5.689.510,00	470.178,06	4.858.663,21
8.8.	Förderungsbeiträge und Zuschüsse	2.690.953,08	3.508.700,00	-817.746,92	3.786.043,64
8.9.	übrige betriebliche Aufwendungen	1.513.835,80	1.381.540,00	132.295,80	1.249.164,86
<b>8.</b>	<b>Sonstige betriebliche Aufwendungen</b>	<b>24.908.254,15</b>	<b>23.938.030,00</b>	<b>970.224,15</b>	<b>22.429.601,76</b>
<b>9.</b>	<b>Betriebserfolg (Summe aus Z 1 bis Z 8)</b>	<b>-5.210.179,13</b>	<b>2.217.880,00</b>	<b>-7.428.059,13</b>	<b>-9.015.475,68</b>
10.1.	Erträge aus Beteiligungen verbundener Unternehmen	0,00	0,00	0,00	0,00
10.2.	Erträge aus anderen Beteiligungen	0,00	0,00	0,00	0,00
<b>10.</b>	<b>Erträge aus Beteiligungen</b>	<b>0,00</b>	<b>0,00</b>	<b>0,00</b>	<b>0,00</b>

### 3.2 Gewinn- und Verlustrechnung 2023 - Finanzpositionen Gruppen

Position	Bezeichnung	G & V 2023 in Euro	VA 2023 in Euro	mehr/weniger in Euro	G & V 2022 in Euro
11.1.	Erträge aus anderen Wertpapieren und Ausleihungen des Finanzanlagevermögens	-1.472.560,60	850.000,00 -	-622.560,60	-1.103.762,76
11.2.	Erträge aus anderen Wertpapieren und Ausleihungen des Finanzanlagevermögens verbundener Unternehmen	0,00	60.000,00 -	60.000,00	0,00
<b>11.</b>	<b>Erträge aus anderen Wertpapieren und Ausleihungen des Finanzanlagevermögens</b>	<b>-1.472.560,60</b>	<b>910.000,00 -</b>	<b>-562.560,60</b>	<b>-1.103.762,76</b>
12.1.	Sonstige Zinsen und ähnliche Erträge verbundener Unternehmen	-4.207,96	0,00	-4.207,96	-12.997,93
12.2.	Sonstige Zinsen und ähnliche Erträge	-118.335,74	100,00 -	-118.235,74	-831,88
<b>12.</b>	<b>Sonstige Zinsen und ähnliche Erträge</b>	<b>-122.543,70</b>	<b>100,00 -</b>	<b>-122.443,70</b>	<b>-13.829,81</b>
13.1.	Erträge aus dem Abgang von und der Zuschreibung zu Finanzanlagen und Wertpapieren des Umlaufvermögens	-116.049,08	35.000,00 -	-81.049,08	-31.192,36
<b>13.</b>	<b>Erträge aus dem Abgang von und der Zuschreibung zu Finanzanlagen und Wertpapieren des Umlaufvermögens</b>	<b>-116.049,08</b>	<b>35.000,00 -</b>	<b>-81.049,08</b>	<b>-31.192,36</b>
14.1.	Abschreibungen auf Finanzanlagen und Wertpapiere des Umlaufvermögens	290.260,44	52.000,00	238.260,44	1.251.853,82
14.2.	Aufwendungen aus verbundenen Unternehmen	0,00	0,00	0,00	0,00
14.3.	Aufwendungen sonstige	0,00	0,00	0,00	0,00
<b>14.</b>	<b>Aufwendungen aus Finanzanlagen und aus Wertpapieren des Umlaufvermögens</b>	<b>290.260,44</b>	<b>52.000,00</b>	<b>238.260,44</b>	<b>1.251.853,82</b>
15.1.	Zinsen und ähnliche Aufwendungen an verbundene Unternehmen	331.742,00	462.220,00	-130.478,00	26.928,75
15.2.	Zinsen und ähnliche Aufwendungen	170.482,33	0,00	170.482,33	0,00
15.3.	Nicht ausgenutzte Lieferantenskonti	0,00	0,00	0,00	0,00
<b>15.</b>	<b>Zinsen und ähnliche Aufwendungen</b>	<b>502.224,33</b>	<b>462.220,00</b>	<b>40.004,33</b>	<b>26.928,75</b>
<b>16.</b>	<b>Finanzerfolg (Zwischensumme aus Z 10 bis Z 15)</b>	<b>-918.668,61</b>	<b>430.880,00 -</b>	<b>-487.788,61</b>	<b>129.997,64</b>
<b>17.</b>	<b>Ergebnis vor Steuern (Summe aus Z 9 und Z 16)</b>	<b>-6.128.847,74</b>	<b>1.787.000,00</b>	<b>-7.915.847,74</b>	<b>-8.885.478,04</b>
18.1.	Steuern vom Einkommen und Ertrag	152.374,00	142.500,00	9.874,00	80.892,44
<b>18.</b>	<b>Steuern vom Einkommen und Ertrag</b>	<b>152.374,00</b>	<b>142.500,00</b>	<b>9.874,00</b>	<b>80.892,44</b>
<b>19.</b>	<b>Ergebnis nach Steuern (Summe aus Z 17 und Z 18)</b>	<b>-5.976.473,74</b>	<b>1.929.500,00</b>	<b>-7.905.973,74</b>	<b>-8.804.585,60</b>
<b>20.</b>	<b>Auflösung von Kapitalrücklagen</b>	<b>0,00</b>	<b>0,00</b>	<b>0,00</b>	<b>0,00</b>
21.1.	Auflösung gesetzlicher Rücklagen	0,00	0,00	0,00	0,00
21.2.	Auflösung satzungsgemäßer Rücklagen	0,00	0,00	0,00	0,00
21.3.	Auflösung anderer Rücklagen	-113.884,62	2.245.000,00 -	2.131.115,38	-131.729,26
<b>21.</b>	<b>Auflösung von Gewinnrücklagen</b>	<b>-113.884,62</b>	<b>2.245.000,00 -</b>	<b>2.131.115,38</b>	<b>-131.729,26</b>
22.1.	Zuweisung zu gesetzlichen Rücklagen	0,00	0,00	0,00	0,00
22.2.	Zuweisung zu satzungsgemäßen Rücklagen	0,00	0,00	0,00	0,00
22.3.	Zuweisung zu anderen Rücklagen	6.062.799,49	355.000,00	5.707.799,49	8.777.620,11
<b>22.</b>	<b>Zuweisung zu Gewinnrücklagen</b>	<b>6.062.799,49</b>	<b>355.000,00</b>	<b>5.707.799,49</b>	<b>8.777.620,11</b>
<b>23.</b>	<b>Gewinnvortrag/Verlustvortrag aus dem Vorjahr</b>	<b>0,00</b>	<b>0,00</b>	<b>0,00</b>	<b>0,00</b>
<b>24.</b>	<b>Bilanzverlust (+) Bilanzgewinn (-)</b>	<b>-27.558,87</b>	<b>39.500,00</b>	<b>-67.058,87</b>	<b>-158.694,75</b>

### 3.3 Gewinn- und Verlustrechnung 2023 - Finanzpositionen Detail

Position	Bezeichnung	G & V 2023 in Euro	VA 2023 in Euro	mehr/weniger in Euro	G & V 2022 in Euro
40000	Kammerumlage 1 gem. § 122 WKG	-12.763.496,10	-11.200.000,00	-1.563.496,10	-12.344.306,33
<b>1.1.</b>	<b>Kammerumlage 1</b>	<b>-12.763.496,10</b>	<b>-11.200.000,00</b>	<b>-1.563.496,10</b>	<b>-12.344.306,33</b>
40100	Kammerumlage 2 gem. § 122 WKG	-26.498.717,03	-23.500.000,00	-2.998.717,03	-24.858.762,19
<b>1.2.</b>	<b>Kammerumlage 2</b>	<b>-26.498.717,03</b>	<b>-23.500.000,00</b>	<b>-2.998.717,03</b>	<b>-24.858.762,19</b>
<b>1.3.</b>	<b>Grundumlagen</b>	<b>0,00</b>	<b>0,00</b>	<b>0,00</b>	<b>0,00</b>
40400	Gebühren für Sonderleistungen gem. § 125 WKG	-142.761,33	-136.930,00	-5.831,33	-144.902,29
<b>1.4.</b>	<b>Gebühren für Sonderleistungen</b>	<b>-142.761,33</b>	<b>-136.930,00</b>	<b>-5.831,33</b>	<b>-144.902,29</b>
40210	Grundumlagen LK-Anteil	-718.603,65	-664.750,00	-53.853,65	-693.071,47
41000	Erlöse aus Waren	-14.981,80	-10.080,00	-4.901,80	-11.004,55
42000	Erlöse aus anderen Leistungen	-859.798,72	-640.230,00	-219.568,72	-829.328,04
42002	Erlöse aus Kursen und Vorträgen	-21.428.062,20	-20.456.560,00	-971.502,20	-21.252.886,17
42005	Erlöse aus Prüfungstätigkeiten	-1.288.149,50	-1.270.000,00	-18.149,50	-1.325.864,09
42100	Erlöse aus Beratungen	-696.329,17	-612.500,00	-83.829,17	-985.645,18
42200	Erlöse aus Inseraten	0,00	0,00	0,00	-978,71
48000	Erlöse aus Vermietung und Verpachtung	-2.139.922,98	-1.898.820,00	-241.102,98	-1.976.760,63
48122	Sonstige USt-pflichtige Personalerträge	0,00	-8.400,00	8.400,00	-8.772,68
48132	Sonstige USt-pflichtige Sachleistungen	-58.523,34	-42.000,00	-16.523,34	-58.643,04
48901	Sonstige USt-pflichtige Waren	-63.641,61	-61.100,00	-2.541,61	-68.498,38
<b>1.5.</b>	<b>Waren- und Leistungserlöse</b>	<b>-27.268.012,97</b>	<b>-25.664.440,00</b>	<b>-1.603.572,97</b>	<b>-27.211.452,94</b>
<b>1.</b>	<b>Umsatzerlöse, Umlagen und Gebühren</b>	<b>-66.672.987,43</b>	<b>-60.501.370,00</b>	<b>-6.171.617,43</b>	<b>-64.559.423,75</b>
<b>2.1.</b>	<b>Veränderungen des Bestands an fertigen und unfertigen Erzeugnissen sowie an noch nicht abrechenbaren Leistungen</b>	<b>0,00</b>	<b>0,00</b>	<b>0,00</b>	<b>0,00</b>
<b>2.</b>	<b>Veränderungen des Bestands an fertigen und unfertigen Erzeugnissen sowie an noch nicht abrechenbaren Leistungen</b>	<b>0,00</b>	<b>0,00</b>	<b>0,00</b>	<b>0,00</b>
<b>3.</b>	<b>Andere aktivierte Eigenleistungen</b>	<b>0,00</b>	<b>0,00</b>	<b>0,00</b>	<b>0,00</b>
46200	Erlöse aus dem Verkauf von Sachanlagen und immateriellen Vermögensgegenständen	-2.025,00	0,00	-2.025,00	-11.153,26
<b>4.1.</b>	<b>Erträge aus dem Abgang vom und der Zuschreibung zum Anlagevermögen mit Ausnahme der Finanzanlagen</b>	<b>-2.025,00</b>	<b>0,00</b>	<b>-2.025,00</b>	<b>-11.153,26</b>
47100	Erträge aus der Auflösung von sonstigen Rückstellungen	0,00	0,00	0,00	-115.795,00
<b>4.2.</b>	<b>Erträge aus der Auflösung von Rückstellungen</b>	<b>0,00</b>	<b>0,00</b>	<b>0,00</b>	<b>-115.795,00</b>
48120	Kostensatz für Personalaufwand	-683.211,62	-556.760,00	-126.451,62	-768.595,34
48130	Kostensatz für Sachaufwand	-2.068.089,01	-1.640.400,00	-427.689,01	-1.795.709,13
48320	Schadensersatz	-22.942,56	-2.000,00	-20.942,56	-44.158,31
48900	Sonstige Erträge	-153.920,67	-31.420,00	-122.500,67	-408.618,67
<b>4.3.</b>	<b>Übrige sonstige betriebliche Erträge</b>	<b>-2.928.163,86</b>	<b>-2.230.580,00</b>	<b>-697.583,86</b>	<b>-3.017.081,45</b>
48200	Zuschüsse, Förderungsbeiträge und Sponsoring	-972.661,60	-479.000,00	-493.661,60	-840.314,89
48210	Strafgelder gem. § 372 der Gewerbeordnung	-190.694,71	-160.000,00	-30.694,71	-156.816,35
<b>4.4.</b>	<b>Zuschüsse, Förderungsbeiträge, Strafgelder</b>	<b>-1.163.356,31</b>	<b>-639.000,00</b>	<b>-524.356,31</b>	<b>-997.131,24</b>
<b>4.</b>	<b>Sonstige betriebliche Erträge</b>	<b>-4.093.545,17</b>	<b>-2.869.580,00</b>	<b>-1.223.965,17</b>	<b>-4.141.160,95</b>
50400	Kursmaterial	1.979.796,17	1.912.730,00	67.066,17	2.089.978,98
<b>5.1.</b>	<b>Materialaufwand</b>	<b>1.979.796,17</b>	<b>1.912.730,00</b>	<b>67.066,17</b>	<b>2.089.978,98</b>
57000	Aufwand für Kursleiter (Trainerhonorare)	7.710.089,80	7.812.630,00	-102.540,20	7.554.614,98
57003	Kursraummieten	96.488,05	99.270,00	-2.781,95	108.812,85
57004	Produktionsaufwand Publikationen	311.082,07	260.000,00	51.082,07	287.161,28
57090	Sonstige bezogene Leistungen	89.309,32	163.680,00	-74.370,68	97.540,49
57100	WES Bewirtung	50.896,59	47.220,00	3.676,59	31.136,22
<b>5.2.</b>	<b>Aufwendungen für bezogene Leistungen</b>	<b>8.257.865,83</b>	<b>8.382.800,00</b>	<b>-124.934,17</b>	<b>8.079.265,82</b>
<b>5.</b>	<b>Aufwendungen für Material und sonstige bezogene Leistungen</b>	<b>10.237.662,00</b>	<b>10.295.530,00</b>	<b>-57.868,00</b>	<b>10.169.244,80</b>
60000	Löhne	1.523.908,26	1.551.870,00	-27.961,74	1.304.002,64
<b>6.1.</b>	<b>Löhne</b>	<b>1.523.908,26</b>	<b>1.551.870,00</b>	<b>-27.961,74</b>	<b>1.304.002,64</b>
62000	Gehälter	18.083.294,55	18.116.020,00	-32.725,45	16.179.258,48
62030	Nicht gesetzliche Aufwendungen Personal	357.296,05	8.280,00	349.016,05	178.424,89
62200	Mehrdienstleistungen	215.601,29	203.000,00	12.601,29	206.254,54
62259	Sonstige gesetzliche Vergütungen	-69.868,92	0,00	-69.868,92	-31.140,71
62400	Jubiläumsgaben Personal	77.087,16	43.270,00	33.817,16	603.829,63
<b>6.2.</b>	<b>Gehälter</b>	<b>18.663.410,13</b>	<b>18.370.570,00</b>	<b>292.840,13</b>	<b>17.136.626,83</b>
64000	Aufwendungen für Abfertigungen	920.465,72	920.040,00	425,72	1.081.055,66
64020	Aufwendungen für Abfertigungen (MVK)	226.070,27	225.150,00	920,27	193.738,36

### 3.3 Gewinn- und Verlustrechnung 2023 - Finanzpositionen Detail

Position	Bezeichnung	G & V 2023 in Euro	VA 2023 in Euro	mehr/weniger in Euro	G & V 2022 in Euro
<b>6.3.</b>	<b>Aufwendungen für Abfertigungen</b>	<b>1.146.535,99</b>	<b>1.145.190,00</b>	<b>1.345,99</b>	<b>1.274.794,02</b>
	64500 Aufwendungen für die Altersversorgung (Pensionskassenbeiträge)	734.190,00	734.180,00	10,00	685.200,00
	64510 Aufwendungen für die Altersversorgung (Pensionsfondsbeiträge)	200.000,00	200.000,00	0,00	500.000,00
<b>6.4.</b>	<b>Aufwendungen für Altersversorgung</b>	<b>934.190,00</b>	<b>934.180,00</b>	<b>10,00</b>	<b>1.185.200,00</b>
	66700 Gesetzliche Lohn- und Gehaltsnebenkosten	4.811.717,43	4.770.980,00	40.737,43	4.365.092,57
<b>6.5.</b>	<b>Aufwendungen für gesetzlich vorgeschriebene Sozialabgaben sowie vom Entgelt abhängige Abgaben und Pflichtbeiträge</b>	<b>4.811.717,43</b>	<b>4.770.980,00</b>	<b>40.737,43</b>	<b>4.365.092,57</b>
	67900 Sonstiger Personalaufwand	328.179,74	289.860,00	38.319,74	294.369,71
<b>6.6.</b>	<b>Sonstige Sozialaufwendungen</b>	<b>328.179,74</b>	<b>289.860,00</b>	<b>38.319,74</b>	<b>294.369,71</b>
<b>6.</b>	<b>Personalaufwand</b>	<b>27.407.941,55</b>	<b>27.062.650,00</b>	<b>345.291,55</b>	<b>25.560.085,77</b>
	70380 Maschinen - Werkstättenbereich	0,00	0,00	0,00	0,00
	70390 Sonstige Maschinen	459.831,44	990.920,00	-531.088,56	552.294,52
	70400 Patentrechte u. Lizenzen	8.092,57	0,00	8.092,57	1.241,00
	70410 Datenverarbeitungsprogramme	0,00	190.000,00	-190.000,00	5.400,00
	70430 Gebäudetechnik	442.483,93	1.350.000,00	-907.516,07	0,00
	70440 Büromaschinen	0,00	0,00	0,00	0,00
	70450 EDV-Anlagen	68.959,20	294.430,00	-225.470,80	83.700,79
	70460 Kommunikationsanlagen	12.354,23	150.000,00	-137.645,77	0,00
	70470 Audio-, Video- und Präsentationsgeräte	651.261,29	554.620,00	96.641,29	273.892,41
	70480 Möbel	472.327,01	471.910,00	417,01	118.057,50
	70490 Bilder- und Kunstgegenstände	3.406,00	0,00	3.406,00	5.951,06
	70500 Andere Betriebs- und Geschäftsausstattung	84.348,93	15.000,00	69.348,93	98.210,70
	70510 Kraftfahrzeuge	11.370,88	0,00	11.370,88	13.809,67
	70521 GWG Datenverarbeitungsprogramme	811,80	7.000,00	-6.188,20	14.163,80
	70530 GWG Gebäudetechnik	45.799,12	8.800,00	36.999,12	38.411,74
	70540 GWG Büromaschinen	1.252,33	0,00	1.252,33	418,28
	70550 GWG EDV-Anlagen	190.824,04	61.000,00	129.824,04	71.471,04
	70560 GWG Kommunikationsanlagen	806,02	7.500,00	-6.693,98	7.753,23
	70570 GWG Audio-, Video- und Präsentationsgeräte	31.826,24	54.500,00	-22.673,76	38.632,31
	70580 GWG Möbel	217.348,23	29.500,00	187.848,23	51.601,81
	70590 Andere geringwertige Wirtschaftsgüter	194.344,28	74.200,00	120.144,28	104.085,38
	70600 GWG Maschinen - Werkstättenbereich	105.048,23	33.240,00	71.808,23	47.081,45
<b>7.1.</b>	<b>Abschreibungen auf immaterielle Gegenstände des Anlagevermögens und Sachanlagen</b>	<b>3.002.495,77</b>	<b>4.292.620,00</b>	<b>-1.290.124,23</b>	<b>1.526.176,69</b>
<b>7.2.</b>	<b>Abschreibungen auf Umlaufvermögen</b>	<b>0,00</b>	<b>0,00</b>	<b>0,00</b>	<b>0,00</b>
<b>7.</b>	<b>Abschreibungen</b>	<b>3.002.495,77</b>	<b>4.292.620,00</b>	<b>-1.290.124,23</b>	<b>1.526.176,69</b>
	71100 Sonstige Steuern und Abgaben	4.944,87	5.910,00	-965,13	7.575,89
<b>8.1.</b>	<b>Sonstige Steuern und Abgaben</b>	<b>4.944,87</b>	<b>5.910,00</b>	<b>-965,13</b>	<b>7.575,89</b>
	72000 Wartung Datenverarbeitungsprogramme	826.706,78	432.980,00	393.726,78	458.062,59
	72010 Instandhaltung Gebäude und Gebäudeanteile	668.607,70	398.480,00	270.127,70	341.695,07
	72020 Instandhaltung Gebäudetechnik	1.175.542,35	1.031.500,00	144.042,35	703.114,09
	72030 Instandhaltung Büromaschinen	2.922,36	600,00	2.322,36	2.744,70
	72040 Instandhaltung EDV-Anlagen	10.131,55	12.000,00	-1.868,45	32.233,54
	72050 Instandhaltung Kommunikationsanlagen	29.190,32	72.000,00	-42.809,68	48.148,73
	72060 Instandhaltung Audio-, Video- u. Präsentationsgeräte	3.196,73	20.900,00	-17.703,27	48.380,08
	72070 Instandhaltung Möbel	13.421,99	2.500,00	10.921,99	9.448,19
	72080 Instandhaltung Maschinen - Werkstättenbereich	98.646,51	73.860,00	24.786,51	74.021,41
	72090 Instandhaltung andere Betriebs- und Geschäftsausstattung	101.650,16	31.600,00	70.050,16	118.016,66
	72300 Energieaufwand	934.266,40	2.111.500,00	-1.177.233,60	654.521,00
	72430 Reinigungsaufwand	369.105,55	292.450,00	76.655,55	382.317,09
	72490 Betriebskosten sonstige	282.791,77	276.100,00	6.691,77	282.196,46
	72491 Betriebskosten ILV (Energie)	-28.721,04	-97.670,00	68.948,96	-26.542,43
<b>8.2.</b>	<b>Instandhaltung und Reinigung durch Dritte, Energie und Entsorgung</b>	<b>4.487.459,13</b>	<b>4.658.800,00</b>	<b>-171.340,87</b>	<b>3.128.357,18</b>
	73000 Transporte durch Dritte	8.950,98	12.550,00	-3.599,02	15.429,41
	73280 KFZ-Aufwand	204.503,85	153.600,00	50.903,85	175.527,07
	73410 Mietwagen	70.366,75	40.550,00	29.816,75	91.258,70
	73500 Reiseaufwand Funktionäre	55.447,33	45.400,00	10.047,33	47.196,53
	73510 Reiseaufwand Personal	168.969,16	158.910,00	10.059,16	138.282,37
	73580 Reiseaufwand Externe	23.299,77	77.940,00	-54.640,23	67.365,64

### 3.3 Gewinn- und Verlustrechnung 2023 - Finanzpositionen Detail

Position	Bezeichnung	G & V 2023 in Euro	VA 2023 in Euro	mehr/weniger in Euro	G & V 2022 in Euro
	73590 Sonstiger Reise- und KFZ-Aufwand	-12.315,94	1.650,00	-13.965,94	-3.589,24
	73800 Postgebühren und Botendienste	312.252,21	61.490,00	250.762,21	293.390,02
	73801 Postgebühren und Botendienste ILV	-46.268,20	-31.410,00	-14.858,20	-34.472,24
	73900 Telekommunikationsgebühren	255.764,05	261.030,00	-5.265,95	226.608,19
	73901 Telekommunikationsgebühren ILV	-8.170,81	-26.520,00	18.349,19	-12.349,56
<b>8.3.</b>	<b>Transport-, Reise- und Fahrtaufwand, Nachrichtenaufwand</b>	<b>1.032.799,15</b>	<b>755.190,00</b>	<b>277.609,15</b>	<b>1.004.646,89</b>
	73910 Miete Kommunikationsanlagen	1.680,00	9.500,00	-7.820,00	8.638,02
	74000 Miete Immobilien	5.498.102,02	4.808.120,00	689.982,02	5.025.715,07
	74020 Platz-/Standmiete	0,00	1.000,00	-1.000,00	0,00
	74400 Miete EDV-Anlagen	0,00	500,00	-500,00	0,00
	74410 Miete Kopiergeräte, Büromaschinen und andere Betriebs- und Geschäftsausstattung	118.410,53	118.900,00	-489,47	113.997,50
	74800 Lizenzgebühren, Werknutzungsrechte, Tantiemen, Urheberrechte	65.612,01	44.600,00	21.012,01	45.649,13
<b>8.4.</b>	<b>Miet-, Pacht-, Leasing- und Lizenzaufwand</b>	<b>5.683.804,56</b>	<b>4.982.620,00</b>	<b>701.184,56</b>	<b>5.193.999,72</b>
	75000 Beigestelltes Personal	395.663,83	140.150,00	255.513,83	341.133,37
	75100 Vortragende und Prüfer	2.133.822,55	1.947.810,00	186.012,55	2.046.090,26
	75200 Konsulenten und Korrespondenten	207.503,68	128.000,00	79.503,68	171.271,40
	75400 Provisionen	0,00	5.000,00	-5.000,00	1.817,30
<b>8.5.</b>	<b>Aufwendungen für Vortragende und Prüfer, beigestelltes Personal</b>	<b>2.736.990,06</b>	<b>2.220.960,00</b>	<b>516.030,06</b>	<b>2.560.312,33</b>
	75800 Funktionsentschädigungen	597.779,44	734.800,00	-137.020,56	640.838,04
<b>8.6.</b>	<b>Funktionsentschädigungen</b>	<b>597.779,44</b>	<b>734.800,00</b>	<b>-137.020,56</b>	<b>640.838,04</b>
	76000 Büromaterial	453.387,98	319.400,00	133.987,98	430.041,49
	76020 Sonst. EDV- und Kommunikationsaufwand	3.029,44	0,00	3.029,44	3.729,63
	76021 Bezogene IT-Leistungen	721.921,15	811.800,00	-89.878,85	606.296,75
	76022 EDV-Aufwandsanteile ILV	-197.335,27	-226.180,00	28.844,73	-180.511,26
	76090 Bezogene Büroleistungen	24.796,57	35.000,00	-10.203,43	21.601,57
	76091 Büroleistungen ILV	-24.127,61	4.270,00	-28.397,61	-18.021,94
	76100 Drucksorten	32.719,74	42.450,00	-9.730,26	8.694,06
	76320 Zeitungen und Publikationen	87.244,53	84.260,00	2.984,53	84.817,62
	76500 Schaltung von Werbeträgern für Mitgliederbetreuung und Kommunikation	1.247.900,87	1.230.800,00	17.100,87	1.011.145,53
	76510 Ausstattungs- und Dekorationsaufwand	18.169,67	48.400,00	-30.230,33	10.144,91
	76520 Aufwand für Messestand	10.064,70	0,00	10.064,70	14.896,31
	76530 Produktionsaufwand für Mitgliederbetreuung und Kommunikation	1.305.456,38	867.110,00	438.346,38	880.069,81
	76540 Unterrichts- und Prüfungsmaterial	281.279,26	358.200,00	-76.920,74	188.299,14
	76550 Bezogene Leistungen für Mitgliederbetreuung und Kommunikation	719.103,93	610.140,00	108.963,93	613.193,16
	76590 Sonstiger Aufwand für Mitgliederbetreuung und Kommunikation	516.083,97	665.260,00	-149.176,03	405.318,50
	76600 Sitzungsaufwand	130.848,16	122.760,00	8.088,16	114.509,44
	76610 Bewirtung und Repräsentationen	644.913,27	488.490,00	156.423,27	449.053,72
	76900 Spenden	4.295,00	4.300,00	-5,00	85.530,11
	76990 Sonstiger Büraufwand	179.936,32	223.050,00	-43.113,68	129.854,66
<b>8.7.</b>	<b>Mitgliederbetreuung, Kommunikation und Büraufwand</b>	<b>6.159.688,06</b>	<b>5.689.510,00</b>	<b>470.178,06</b>	<b>4.858.663,21</b>
	77810 Förderungsbeiträge und Zuschüsse	1.702.816,37	2.460.400,00	-757.583,63	2.881.932,71
	77820 Zuschüsse	418.136,71	478.300,00	-60.163,29	334.110,93
	77840 Unterstützung der Wählergruppen	570.000,00	570.000,00	0,00	570.000,00
<b>8.8.</b>	<b>Förderungsbeiträge und Zuschüsse</b>	<b>2.690.953,08</b>	<b>3.508.700,00</b>	<b>-817.746,92</b>	<b>3.786.043,64</b>
	72900 Sonstiger Gebäudeaufwand	222,00	0,00	222,00	222,00
	75810 Aus- und Fortbildung Funktionäre	9.061,02	19.000,00	-9.938,98	14.758,01
	75820 Kollektivunfallversicherung Funktionäre	3.093,10	-70,00	3.163,10	3.003,44
	77000 Gebäudeversicherung	73.238,86	69.320,00	3.918,86	66.063,25
	77090 Sonstige Versicherungen	54.213,89	67.580,00	-13.366,11	64.427,87
	77500 Beratungs- und Prüfungsaufwand	588.172,46	525.900,00	62.272,46	291.262,68
	77700 Aus- und Fortbildung	212.816,29	171.330,00	41.486,29	183.119,20
	77800 Mitgliedsbeiträge	92.741,29	104.060,00	-11.318,71	82.265,43
	77830 Preise und Auszeichnungen	234.849,73	152.750,00	82.099,73	220.145,47
	77900 Spesen des Geldverkehrs	110.038,77	120.200,00	-10.161,23	132.965,84



### 3.3 Gewinn- und Verlustrechnung 2023 - Finanzpositionen Detail

Position	Bezeichnung	G & V 2023 in Euro	VA 2023 in Euro	mehr/weniger in Euro	G & V 2022 in Euro
	77909 Spesen des Geldverkehrs gem. § 94 Z 6 EStG	1.466,66	3.100,00	-1.633,34	1.567,87
	78000 Abschreibungen von Forderungen	39.365,97	50.010,00	-10.644,03	90.835,50
	78300 Verlust aus dem Abgang von Anlagen ausgenommen Finanzanlagen	0,00	0,00	0,00	0,00
	78400 Gerichtskosten	13.691,41	31.560,00	-17.868,59	13.189,75
	78900 Sonstiger Sachaufwand	63.066,15	50.000,00	12.966,15	68.172,63
	79008 Aufwendungen aus Einhebungsvergütungen	17.798,20	16.700,00	1.098,20	17.165,92
<b>8.9.</b>	<b>übrige betriebliche Aufwendungen</b>	<b>1.513.835,80</b>	<b>1.381.540,00</b>	<b>132.295,80</b>	<b>1.249.164,86</b>
<b>8.</b>	<b>Sonstige betriebliche Aufwendungen</b>	<b>24.908.254,15</b>	<b>23.938.030,00</b>	<b>970.224,15</b>	<b>22.429.601,76</b>
<b>9.</b>	<b>Betriebserfolg (Summe aus Z 1 bis Z 8)</b>	<b>-5.210.179,13</b>	<b>2.217.880,00</b>	<b>-7.428.059,13</b>	<b>-9.015.475,68</b>
	80000 Erträge aus Beteiligungen verbundener Unternehmen	0,00	0,00	0,00	0,00
<b>10.1.</b>	<b>Erträge aus Beteiligungen verbundener Unternehmen</b>	<b>0,00</b>	<b>0,00</b>	<b>0,00</b>	<b>0,00</b>
<b>10.2.</b>	<b>Erträge aus anderen Beteiligungen</b>	<b>0,00</b>	<b>0,00</b>	<b>0,00</b>	<b>0,00</b>
<b>10.</b>	<b>Erträge aus Beteiligungen</b>	<b>0,00</b>	<b>0,00</b>	<b>0,00</b>	<b>0,00</b>
	80500 Erträge aus Wertpapieren und Ausleihungen	-1.313.906,04	-850.000,00	-463.906,04	-1.056.324,50
	80509 Erträge aus Wertpapieren und Ausleihungen § 94 Z 6	-158.654,56	-60.000,00	-98.654,56	-47.438,26
<b>11.1.</b>	<b>Erträge aus anderen Wertpapieren und Ausleihungen des Finanzanlagevermögens</b>	<b>-1.472.560,60</b>	<b>-910.000,00</b>	<b>-562.560,60</b>	<b>-1.103.762,76</b>
<b>11.2.</b>	<b>Erträge aus anderen Wertpapieren und Ausleihungen des Finanzanlagevermögens verbundener Unternehmen</b>	<b>0,00</b>	<b>0,00</b>	<b>0,00</b>	<b>0,00</b>
<b>11.</b>	<b>Erträge aus anderen Wertpapieren und Ausleihungen des Finanzanlagevermögens</b>	<b>-1.472.560,60</b>	<b>-910.000,00</b>	<b>-562.560,60</b>	<b>-1.103.762,76</b>
	81110 Zinserträge von verbundenen Unternehmen	-4.207,96	0,00	-4.207,96	-12.997,93
<b>12.1.</b>	<b>Sonstige Zinsen und ähnliche Erträge verbundener Unternehmen</b>	<b>-4.207,96</b>	<b>0,00</b>	<b>-4.207,96</b>	<b>-12.997,93</b>
	80510 Andere Zinserträge	-118.335,74	-100,00	-118.235,74	-831,88
	80519 Andere Zinserträge aus Bankguthaben gem. § 94 Z 6 EStG	0,00	0,00	0,00	0,00
<b>12.2.</b>	<b>Sonstige Zinsen und ähnliche Erträge</b>	<b>-118.335,74</b>	<b>-100,00</b>	<b>-118.235,74</b>	<b>-831,88</b>
<b>12.</b>	<b>Sonstige Zinsen und ähnliche Erträge</b>	<b>-122.543,70</b>	<b>-100,00</b>	<b>-122.443,70</b>	<b>-13.829,81</b>
	82000 Erträge aus dem Abgang von und der Zuschreibung zu Finanzanlagen	-116.049,08	-35.000,00	-81.049,08	-31.192,36
<b>13.1.</b>	<b>Erträge aus dem Abgang von und der Zuschreibung zu Finanzanlagen und Wertpapieren des Umlaufvermögens</b>	<b>-116.049,08</b>	<b>-35.000,00</b>	<b>-81.049,08</b>	<b>-31.192,36</b>
<b>13.</b>	<b>Erträge aus dem Abgang von und der Zuschreibung zu Finanzanlagen und Wertpapieren des Umlaufvermögens</b>	<b>-116.049,08</b>	<b>-35.000,00</b>	<b>-81.049,08</b>	<b>-31.192,36</b>
	82610 Kurs- und Wertberichtigungen zu Wertpapieren	311.503,94	52.000,00	259.503,94	346.434,64
	82619 Kurs- und Wertberichtigungen zu Wertpapieren gem. § 94 Z 6 EStG	-21.243,50	0,00	-21.243,50	905.419,18
<b>14.1.</b>	<b>Abschreibungen auf Finanzanlagen und Wertpapiere des Umlaufvermögens</b>	<b>290.260,44</b>	<b>52.000,00</b>	<b>238.260,44</b>	<b>1.251.853,82</b>
<b>14.2.</b>	<b>Aufwendungen aus verbundenen Unternehmen</b>	<b>0,00</b>	<b>0,00</b>	<b>0,00</b>	<b>0,00</b>
<b>14.3.</b>	<b>Aufwendungen sonstige</b>	<b>0,00</b>	<b>0,00</b>	<b>0,00</b>	<b>0,00</b>
<b>14.</b>	<b>Aufwendungen aus Finanzanlagen und aus Wertpapieren des Umlaufvermögens</b>	<b>290.260,44</b>	<b>52.000,00</b>	<b>238.260,44</b>	<b>1.251.853,82</b>
	82810 Zinsaufwand WK-Organisationen	331.742,00	462.220,00	-130.478,00	26.928,75
<b>15.1.</b>	<b>Zinsen und ähnliche Aufwendungen an verbundene Unternehmen</b>	<b>331.742,00</b>	<b>462.220,00</b>	<b>-130.478,00</b>	<b>26.928,75</b>
	82800 Zinsaufwand	170.482,33			
<b>15.2.</b>	<b>Zinsen und ähnliche Aufwendungen</b>	<b>170.482,33</b>	<b>0,00</b>	<b>170.482,33</b>	<b>0,00</b>
<b>15.3.</b>	<b>Nicht ausgenutzte Lieferantenskonti</b>	<b>0,00</b>	<b>0,00</b>	<b>0,00</b>	<b>0,00</b>
<b>15.</b>	<b>Zinsen und ähnliche Aufwendungen</b>	<b>502.224,33</b>	<b>462.220,00</b>	<b>40.004,33</b>	<b>26.928,75</b>
<b>16.</b>	<b>Finanzerfolg (Zwischensumme aus Z 10 bis Z 15)</b>	<b>-918.668,61</b>	<b>-430.880,00</b>	<b>-487.788,61</b>	<b>129.997,64</b>
<b>17.</b>	<b>Ergebnis vor Steuern (Summe aus Z 9 und Z 16)</b>	<b>-6.128.847,74</b>	<b>1.787.000,00</b>	<b>-7.915.847,74</b>	<b>-8.885.478,04</b>
	85020 Kapitalertragsteuer	152.374,00	142.500,00	9.874,00	80.892,44
<b>18.1.</b>	<b>Steuern vom Einkommen und Ertrag</b>	<b>152.374,00</b>	<b>142.500,00</b>	<b>9.874,00</b>	<b>80.892,44</b>
<b>18.</b>	<b>Steuern vom Einkommen und Ertrag</b>	<b>152.374,00</b>	<b>142.500,00</b>	<b>9.874,00</b>	<b>80.892,44</b>

### 3.3 Gewinn- und Verlustrechnung 2023 - Finanzpositionen Detail

Position	Bezeichnung	G & V 2023 in Euro	VA 2023 in Euro	mehr/weniger in Euro	G & V 2022 in Euro
19.	Ergebnis nach Steuern (Summe aus Z 17 und Z 18)	-5.976.473,74	1.929.500,00	-7.905.973,74	-8.804.585,60
20.1.	Auflösung von Kapitalrücklagen	0,00	0,00	0,00	0,00
20.	Auflösung von Kapitalrücklagen	0,00	0,00	0,00	0,00
21.1.	Auflösung gesetzlicher Rücklagen	0,00	0,00	0,00	0,00
	87523 Auflösung der Ausgleichsrücklage	0,00	0,00	0,00	0,00
21.2.	Auflösung satzungsgemäßer Rücklagen	0,00	0,00	0,00	0,00
	87510 Auflösung von RL gem. § 94 Z 6 EStG		0,00	0,00	-33.452,90
	87521 Auflösung von anderen Rücklagen	-113.884,62	-2.245.000,00	2.131.115,38	-98.276,36
21.3.	Auflösung anderer Rücklagen	-113.884,62	-2.245.000,00	2.131.115,38	-131.729,26
21.	Auflösung von Gewinnrücklagen	-113.884,62	-2.245.000,00	2.131.115,38	-131.729,26
22.1.	Zuweisung zu gesetzlichen Rücklagen	0,00	0,00	0,00	0,00
	89023 Zuweisung zur Ausgleichsrücklage	0,00	0,00	0,00	0,00
22.2.	Zuweisung zu satzungsgemäßen Rücklagen	0,00	0,00	0,00	0,00
	89010 Zuweisung zu Rücklagen gem. § 94 Z 6 EStG	19.052,63	0,00	19.052,63	0,00
	89021 Zuweisung zu anderen Rücklagen	6.043.746,86	355.000,00	5.688.746,86	8.777.620,11
22.3.	Zuweisung zu anderen Rücklagen	6.062.799,49	355.000,00	5.707.799,49	8.777.620,11
22.	Zuweisung zu Gewinnrücklagen	6.062.799,49	355.000,00	5.707.799,49	8.777.620,11
23.	Gewinnvortrag / Verlustvortrag aus dem Vorjahr	0,00	0,00	0,00	0,00
24.	Bilanzverlust (+) / Bilanzgewinn (-)	-27.558,87	39.500,00	-67.058,87	-158.694,75

### **3.4 Erläuterungen zur Gewinn- und Verlustrechnung**

Im nachstehenden Bericht wird auf die wesentlichen Besonderheiten und Abweichungen der Gewinn- und Verlustrechnung eingegangen. Die Vergleichswerte beziehen sich auf den Voranschlag 2023. In der Übersicht auf den Seiten 17 bis 24 sind zum Vergleich auch die Erfolgswerte des Jahres 2022 angeführt.

## **Z 1 Umsatzerlöse, Umlagen und Gebühren**

RA 2023	€ - 66.672.987,43
VA 2023	€ - 60.501.370,00

Diese Position umfasst neben Kammerumlagen sämtliche Erlöse, die durch die Erbringung von Leistungen erzielt werden. Die ausgewiesenen Mehrerlöse gegenüber dem Voranschlag 2023 betragen Euro 6.171.617,43 (+ 10,2 %) und resultieren aus höheren Einnahmen aus Kammerumlagen und aus den Waren- und Leistungserlösen.

### **Z 1.1 Kammerumlage 1**

RA 2023	€ - 12.763.496,10
VA 2023	€ - 11.200.000,00

Der Hebesatz für die Landeskammer beträgt seit dem Jahr 2020 0,17 %, der Hebesatz für die Wirtschaftskammer Österreich bleibt mit 0,12 % unverändert, somit ergibt sich insgesamt ein Hebesatz von 0,29 % seit dem Jahr 2020.

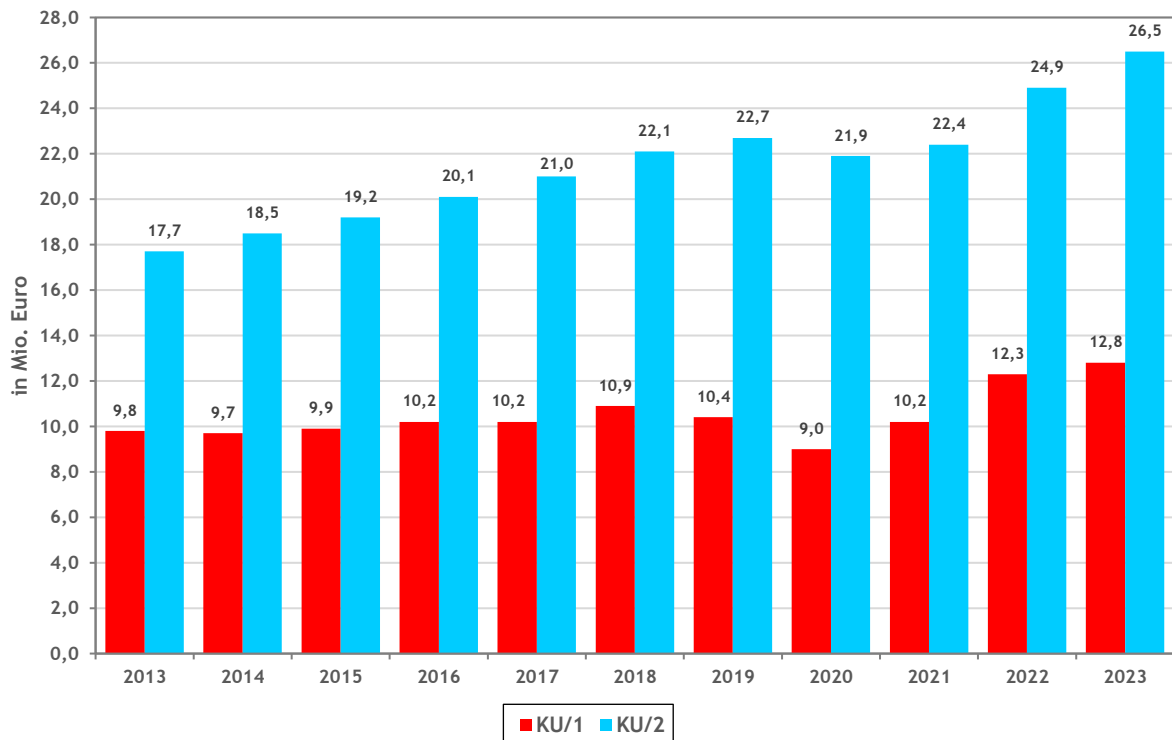
Die Erträge aus der Kammerumlage 1 liegen um Euro 1.563.496,10 (+ 14,0 %) über dem Voranschlagswert, da der Konsum und Investitionen durch Mitglieder in Relation zum Jahr 2022 stark angestiegen sind.

### **Z 1.2 Kammerumlage 2**

RA 2023	€ - 26.498.717,03
VA 2023	€ - 23.500.000,00

Die Erträge aus der Kammerumlage 2 - dem Zuschlag zum Dienstgeberbeitrag - liegen um Euro 2.998.717,03 (+ 12,8 %) über dem Voranschlag. Der Hebesatz der Landeskammer Tirol beträgt seit dem Jahr 2020 0,27 %.

Die starke Steigerung bei den KU2-Eingängen lassen sich zu einem Teil auch auf einen guten Finanzausgleich sowie auf eine rasche Erholung des Arbeitsmarktes zurückführen.



**Abb. 3 Entwicklung der Umlagen**

#### Z 1.4 Gebühren für Sonderleistungen

RA 2023	€	- 142.761,33
VA 2023	€	- 136.930,00

Unter dieser Ziffer sind Gebühren für Auszüge aus der Mitgliederdatei, Bescheidgebühren und Einnahmen aus Ursprungszertifikaten enthalten.

#### Z 1.5 Waren- und Leistungserlöse

RA 2023	€	- 27.268.012,97
VA 2023	€	- 25.664.440,00

Die größte Position in dieser Gruppe sind die Erlöse aus Kursen und Vorträgen mit einem Wert von Euro 21,4 Mio. Weiters werden in dieser Position die Erlöse aus Vermietung und Verpachtung sowie die Erlöse aus Waren, Leistungen, Lehrabschluss- und Meisterprüfungen und Beratungen zusammengefasst. Ebenso befindet sich in dieser Finanzpositionsgruppe der Grundumlagen-Landeskammeranteil der Fachvertretungen, wobei insbesondere die Fachvertretungen der Sparte Industrie und der Sparte Bank und Versicherung mit einem Landeskammeranteil an den Grundumlagen von jeweils 0,30 % ins Gewicht fallen.

Von den gesamten Waren- und Leistungserlösen werden vom WIFI 84,7 % beigesteuert.

#### **Z 4 Sonstige betriebliche Erträge**

RA 2023	€	- 4.093.545,17
VA 2023	€	- 2.869.580,00

Die sonstigen betrieblichen Erträge liegen um Euro 1.223.965,17 (+ 42,7 %) über dem Planwert.

Die höheren Erträge ergeben sich primär aus Mehrerträgen bei den Kostenersätzen, Zuschüssen, Förderungsbeiträgen und Sponsoring, Schadenersatzleistungen sowie aus den sonstigen Erträgen.

#### **Z 4.1 Erträge aus dem Abgang vom und der Zuschreibung zum Anlagevermögen mit Ausnahme der Finanzanlagen**

RA 2023	€	- 2.025,00
VA 2023	€	0,00

In dieser Position sind die Erträge aus dem Abgang von Anlagevermögen verbucht.

#### **Z 4.3 Übrige sonstige betriebliche Erträge**

RA 2023	€	- 2.928.163,86
VA 2023	€	- 2.230.580,00

Bei den übrigen sonstigen betrieblichen Erträgen wurde gegenüber dem Voranschlag ein Mehrertrag in Höhe von Euro 697.583,86 (+ 31,3 %) erzielt. Die Hauptursachen dafür liegen in höheren Kosten- und Schadenersätzen, sowie bei den sonstigen Erträgen.

#### **Z 4.4 Zuschüsse, Förderungsbeiträge, Strafgebühren**

RA 2023	€	- 1.163.356,31
VA 2023	€	- 639.000,00

Hier sind Zuschüsse und Förderungsbeiträge sowie Strafgebühren enthalten. Die höheren Eingänge gegenüber den erwarteten Voranschlagswerten im Ausmaß von Euro 524.356,31 (+ 82,1 %) sind vor allem auf höhere Zuschüsse (z. B. Landeszuschüsse sowie Zuschüsse der Wirtschaftskammer Österreich) und diverse Sponsorbeiträge zurückzuführen.

## Gesamterträge der Kammer: 71,7 Mio. Euro

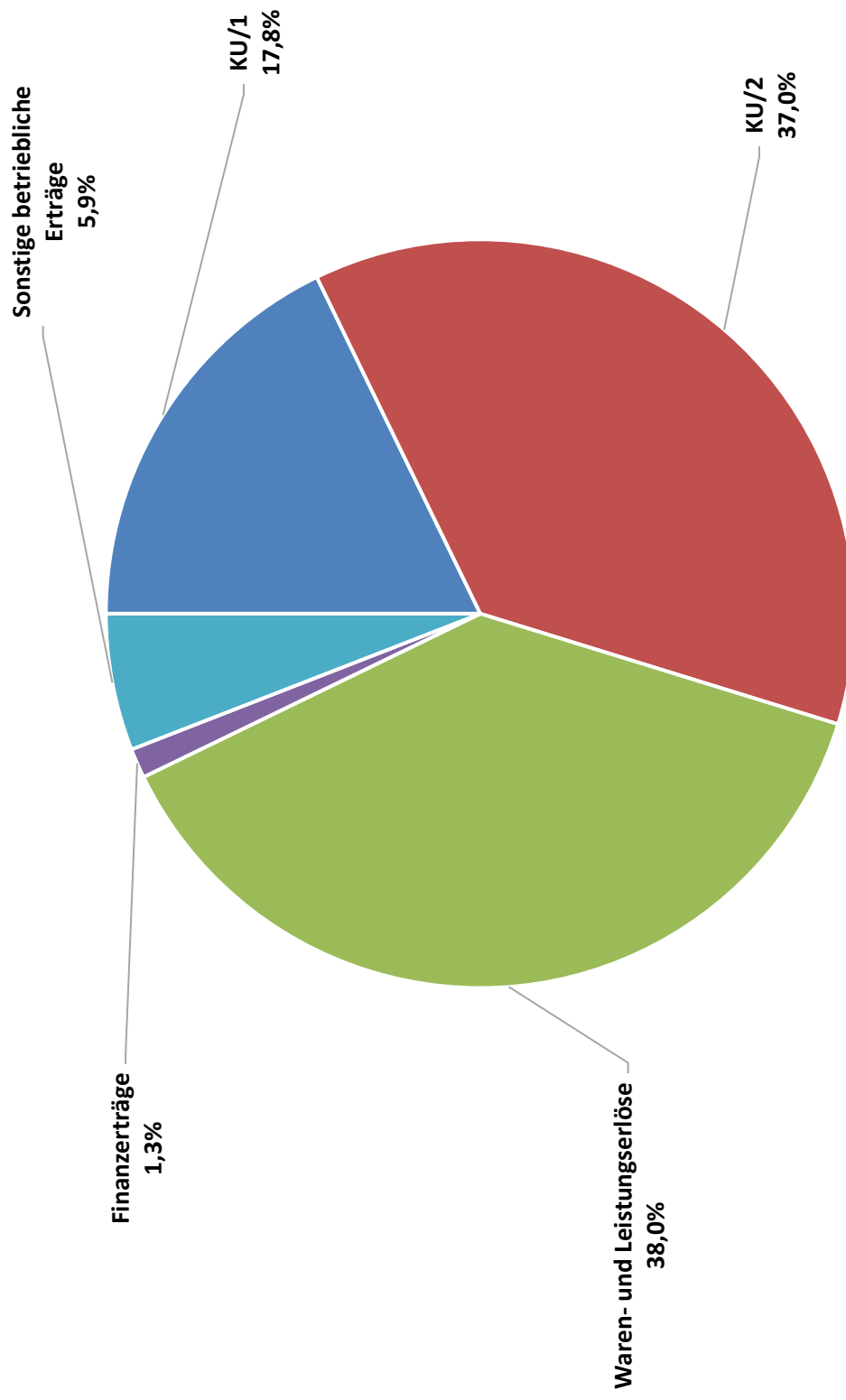


Abb. 4 Ertragsstruktur 2023

## **Z 5 Aufwendungen für Material und sonstige bezogene Leistungen**

RA 2023	€	10.237.662,00
VA 2023	€	10.295.530,00

In dieser Aufwandsposition sind Aufwendungen erfasst, die mit der Absicht der Erzielung von Deckungsbeiträgen getätigt werden. Das sind insbesondere Aufwendungen für Trainerhonorare, Kursmaterial, Produktionsaufwand für Publikationen und Aufwendungen für Kursraummiets. Der tatsächliche Aufwand im Rechnungsabschluss 2023 liegt um Euro 57.868,00 (- 0,6 %) unter dem Planwert. Der Voranschlagsansatz wurde beim Kursmaterial geringfügig überschritten, und bei den Trainerhonoraren um Euro 102.540,20 unterschritten.

## **Z 6 Personalaufwand**

RA 2023	€	27.407.941,55
VA 2023	€	27.062.650,00

Der Personalaufwand umfasst die gesamten Aufwendungen für Mitarbeiter der Kammer, des WIFI und der Fachvertretungen. Beim Personalaufwand wurde der Voranschlag 2023 um Euro 345.291,55 (+ 1,3 %) überschritten.

Grundsätzlich sind Personalkostensätze in der Position 4.3 darzustellen. Diese betragen Euro 683.211,62.

Davon ausgenommen sind die Personalkostensätze durch das AMS (z.B. Altersteilzeit...). Diese werden direkt in der Klasse 6 dargestellt.

## **Z 7 Abschreibungen**

RA 2023	€	3.002.495,77
VA 2023	€	4.292.620,00

Gemäß Haushaltsordnung der Wirtschaftskammern erfolgen die Abschreibungen im hoheitlichen Bereich zu 100 % im Jahr der Anschaffung. Eine Ausnahme bildet hier der Betrieb gewerblicher Art „Medien und Kommunikation“. Hier erfolgt die Abschreibung gemäß Steuerrecht.

Die Abweichung gegenüber dem Voranschlag in Höhe von Euro 1.290.124,13 (- 30,0 %) ist auf Minderausgaben bei Gebäudetechnik, Kommunikationsanlagen, Datenverarbeitungsprogramme und sonstige Maschinen zurückzuführen.

## **Z 8 Sonstige betriebliche Aufwendungen**

RA 2023	€	24.908.254,15
VA 2023	€	23.938.030,00

Hier sind alle weiteren betrieblichen Aufwendungen zusammengefasst. Diese Position im Rechnungsabschluss 2023 überschreitet die geplante Summe im Ausmaß von Euro 970.224,15, was eine Abweichung von 4,0 % bedeutet.



### **Z 8.1 Sonstige Steuern und Abgaben**

RA 2023	€	4.944,87
VA 2023	€	5.910,00

Der geplante Aufwand für sonstige Steuern und Abgaben (z. B. Prüfgebühren ÖAK, Vergebührung von Leasingverträgen) wurde um Euro 965,13 (- 16,3 %) unterschritten.

### **Z 8.2 Instandhaltung und Reinigung durch Dritte, Energie und Entsorgung**

RA 2023	€	4.487.459,13
VA 2023	€	4.658.800,00

Die Abweichung in Höhe von Euro 171.340,87 (- 3,7 %) ergibt sich hauptsächlich aufgrund von Minderaufwendungen beim Energieaufwand.

### **Z 8.3 Transport-, Reise- und Fahrtaufwand, Nachrichtenaufwand**

RA 2023	€	1.032.799,15
VA 2023	€	755.190,00

Der Planwert dieser Aufwandsgruppe wurde hauptsächlich durch Mehrausgaben beim KFZ-Aufwand sowie bei den Postgebühren um Euro 277.609,15 (36,8 %) überschritten.

### **Z 8.4 Miet-, Pacht-, Leasing- und Lizenzaufwand**

RA 2023	€	5.683.804,56
VA 2023	€	4.982.620,00

In dieser Aufwandssumme, welche gegenüber dem Voranschlag 2023 um Euro 701.184,56 (+ 14,1 %) überschritten wurde, befinden sich neben Lizenzgebühren die Mietaufwendungen für Kommunikationsanlagen, Immobilien, Kopiergeräte, Büromaschinen und sonstige Betriebs- und Geschäftsausstattung. Die Überschreitung des Planwertes ist vor allem auf Mehrkosten (Indexerhöhungen) beim Mietaufwand Immobilien zurückzuführen.

### **Z 8.5 Aufwand für Vortragende und Prüfer, beigestelltes Personal**

RA 2023	€	2.736.990,06
VA 2023	€	2.220.960,00

In dieser Position befinden sich die Honorare für beigestelltes Personal, Vortragende und Prüfer sowie die Honorare für Konsulenten und Korrespondenten. Die geplante Gesamtsumme wurde aufgrund von Mehrkosten in allen erwähnten Finanzpositionen um Euro 516.030,06 (+ 23,2 %) überschritten.

## **Z 8.6 Funktionsentschädigungen**

RA 2023	€	597.779,44
VA 2023	€	734.800,00

Der Aufwand für Funktionsentschädigungen liegt mit Euro 137.020,56 (- 18,6 %) unter dem Voranschlagswert.

## **Z 8.7 Mitgliederbetreuung, Kommunikation und Büroaufwand**

RA 2023	€	6.159.688,06
VA 2023	€	5.689.510,00

Neben dem laufenden Büro- und EDV-Aufwand werden hier Aufwendungen für Veranstaltungen (Nachfolgetag, Gründermesse, Innovationspreis, Marktsondierungsreisen, Veranstaltungen für Jungunternehmer und Frau in der Wirtschaft, Neujahrsempfänge, u.v.m.), Aktionen und Marketingmaßnahmen zusammengefasst. In dieser Position befinden sich sowohl die Inhouse-Aufwendungen (Marketing, Statistik, wko.media, wko.it) und die entstandenen Aufwendungen für das Arbeitsprogramm 2023.

Der Voranschlagswert 2023 wird um Euro 470.178,06 (+ 8,3 %) überschritten.

## **Z 8.8 Förderungsbeiträge und Zuschüsse**

RA 2023	€	2.690.953,08
VA 2023	€	3.508.700,00

In dieser Aufwandsgruppe werden sämtliche Zuschüsse (auch Gesellschafterzuschüsse) und Förderungsbeiträge, wie für Villa Blanka, Congress und Messe Innsbruck GmbH, Qualitäts-Handwerk Tirol, Tirol- und Österreich-Werbung, Zuschüsse (Hilfs- und Unterstützungsfonds, Katastrophenfonds) und Unterstützungen an Wählergruppen zusammengefasst. Diese Aufwandspositionsgruppe wurde um Euro 817.746,92 (- 23,3 %) unterschritten.

## **Z 8.9 Übrige betriebliche Aufwendungen**

RA 2023	€	1.513.835,80
VA 2023	€	1.381.540,00

Neben dem Beratungs- und Prüfungsaufwand befinden sich in dieser Gruppe Aufwendungen für Aus- und Weiterbildung der Funktionäre und Mitarbeiter, Versicherungsaufwand, Mitgliedsbeiträge, Preise und Auszeichnungen, Spesen des Geldverkehrs, Gerichtskosten, Abschreibungen von Forderungen und der sonstige Sachaufwand.

In dieser Position wurde der Voranschlagswert um Euro 132.295,80 (+ 9,6 %) überschritten.

Die Gründe dafür liegen bei höheren Kosten bei Aus- und Fortbildung Personal, Preisen- und Auszeichnungen sowie beim Beratungs- und Prüfungsaufwand.

## Gesamtaufwendungen der Kammer: 65,8 Mio. Euro

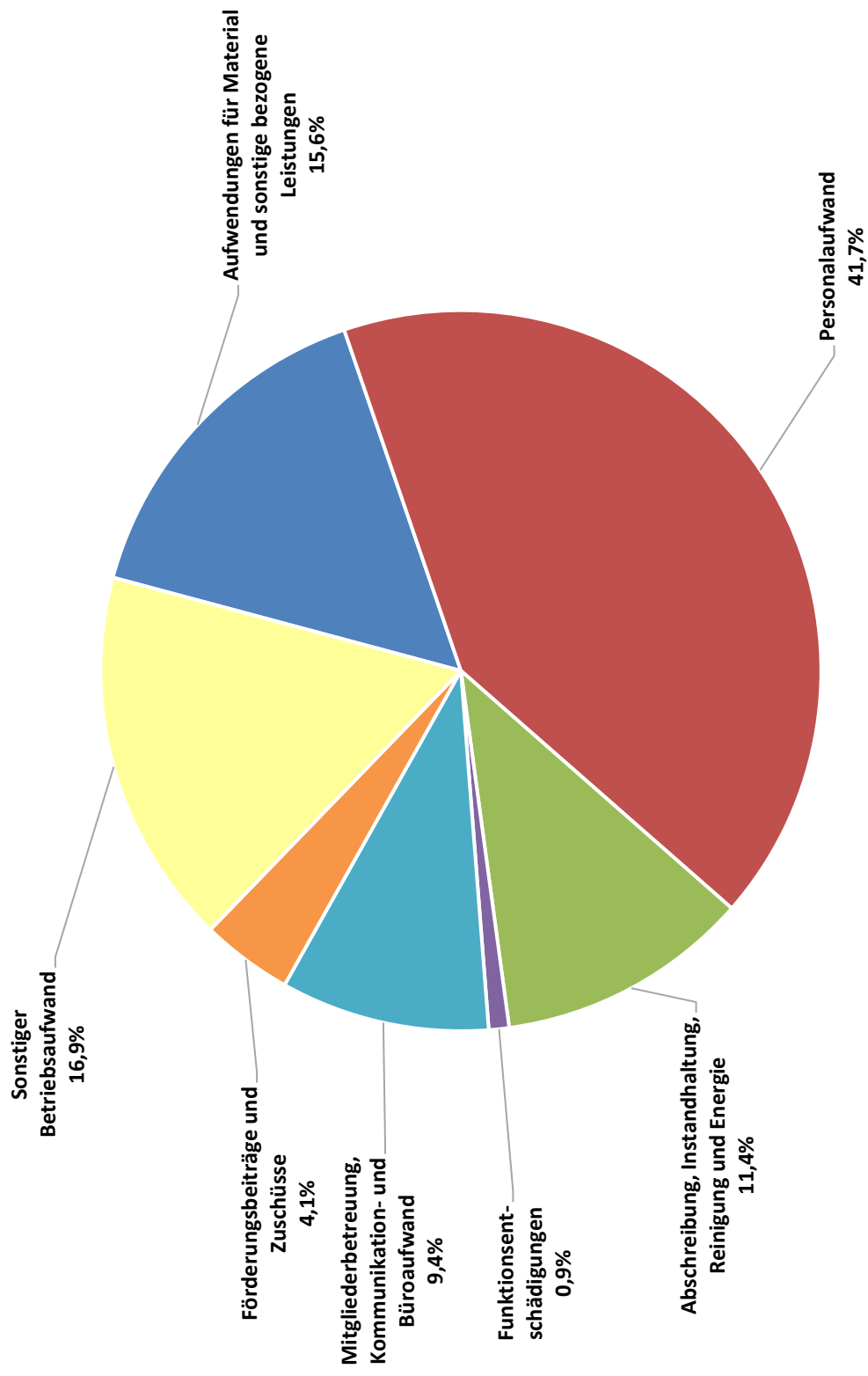


Abb. 5 Aufwandsstruktur 2023

## **Z 9 Betriebserfolg**

RA 2023	€	- 5.210.179,13
VA 2023	€	2.217.880,00

Der Betriebserfolg ergibt sich aus der Differenz zwischen den gesamten erzielten Betriebserträgen (ohne Finanzerfolg) in Höhe von Euro 70.766.532,60 und den gesamten entstandenen Betriebsaufwendungen in Höhe von Euro 65.556.353,47.

Der erzielte positive Betriebserfolg ergibt sich aus Mehreinnahmen bei der Kammerumlage 1, der Kammerumlage 2 und den Erlösen aus Kursen und Vorträgen. Die Betriebsausgaben wurden in den Bereichen Personalaufwand und Sonstigen betrieblichen Aufwendungen nur leicht überschritten, Einsparungen wurden im Bereich der Abschreibungen erzielt. Somit konnte der Betriebserfolg im Vergleich zum Voranschlag um Euro rd. € 7,4 Mio. verbessert werden.

## **Z 16 Finanzerfolg**

RA 2023	€	- 918.668,61
VA 2023	€	- 430.880,00

Aufgrund der mehrmaligen Zinserhöhungen durch die Europäische Zentralbank kam es im Jahr 2023 zu einer deutlichen Erholung der Finanzmärkte. Daher konnte ein positiver Finanzerfolg von Euro - 918.668,61 erzielt werden. Dieser Betrag liegt um Euro 487.788,61 über dem Voranschlag 2023.

## **Z 17 Ergebnis vor Steuern**

RA 2023	€	- 6.128.847,74
VA 2023	€	1.787.000,00

Das Ergebnis vor Steuern ergibt nach Berücksichtigung von Betriebs- und Finanzerfolg ein positives Ergebnis in Höhe von Euro 6.128.847,74.

## **Z 19 Ergebnis nach Steuern**

RA 2023	€	- 5.976.473,74
VA 2023	€	1.929.500,00

Das Ergebnis nach Steuern ergibt nach Berücksichtigung der Kapitalertragssteuer in Höhe von Euro 152.374,00 ein positives Ergebnis in Höhe von Euro 5.976.473,74.

## Z 21 und Z 22 Auflösung und Zuweisung von Gewinnrücklagen

Rücklagenbezeichnung	Auflösung	Zuweisung
Hilfs- und Unterstützungsfonds	0,00	19.052,63
<b>Summe Rücklagen gem. § 94 Z 6 EStG</b>	<b>0,00</b>	<b>19.052,63</b>
Gebäuderücklage		5.100.000,00
Wahlrücklage		200.000,00
Rücklage Wirtschaftsförderung Sparte Gewerbe und Handwerk	0,00	20.126,28
Rücklage Wirtschaftsförderung Sparte Handel	0,00	15.118,22
Rücklage Wirtschaftsförderung Sparte Tourismus und Freizeitwirtschaft	0,00	16.959,36
Rücklage Wirtschaftsförderung Sparte Information und Consulting	0,00	36.543,00
Bildungsrücklage	-13.939,00	655.000,00
Hans-Jörg Jäger Forum	-99.945,62	0,00
<b>Summe freie Rücklagen/Ausgleichsrücklage</b>	<b>-113.884,62</b>	<b>6.043.746,86</b>
<b>Auflösung (-) / Zuweisung zu Gewinnrücklagen</b>	<b>-113.884,62</b>	<b>6.062.799,49</b>

## Z 24 Bilanzüberschuss (-) / Bilanzunterdeckung (+)

RA 2023 Bilanzgewinn € - 27.558,87  
 VA 2023 Bilanzverlust € 39.500,00

Nach Berücksichtigung der Rücklagenauflösungen und -zuweisungen ergibt sich ein Bilanzgewinn von Euro 27.558,87.

## **4. Gewinn- und Verlustrechnung WFI zum 31.12.2023**

## **4.1 Vorbemerkungen**

Das Wirtschaftsförderungsinstitut der Wirtschaftskammer Tirol wird seit 1.1.2004 als Profit-Center geführt und finanztechnisch abgebildet. Zugleich wurde mit SAP S/4HANA eine neue Buchführungs-Software einschließlich einer neuen Ergebnisrechnung eingeführt. Im Rahmen eigener Profit-Center-Statuten wurden die einzelnen Verrechnungen zwischen WIFI und Wirtschaftskammer neu definiert. Mit der Einführung des Profit-Centers konnten Umsatzsteigerungen und Kosteneinsparungen erzielt werden.

Das WIFI ist Umsetzungspartner der Wirtschaftskammer Tirol im Bereich strategischer Ziele und daraus abgeleiteter Arbeitsprogramme. In einer Reihe von Einzelprojekten wurde das WIFI als Kooperationspartner angefragt und mit der Projektleitung beauftragt.

### **Ergebnisdarstellung**

Das WIFI wird in der Wirtschaftskammerorganisation Tirol wie ein eigenes Unternehmen behandelt. Das Ergebnis des WIFI wird nach Kriterien des Rechnungslegungsgesetzes dargestellt. Die Abschreibung erfolgt nach Steuerrecht. Das WIFI wird in einem eigenen Buchungskreis geführt und somit in einer eigenen Gewinn- und Verlustrechnung abgebildet. Die Erfolgsrechnung 2023 wird dem Voranschlag 2023 und der Erfolgsrechnung 2022 gegenübergestellt.

### **Leistungsverrechnung zwischen Kammer und WIFI**

Seit 2004 werden detaillierte Leistungsverrechnungen zwischen der Kammer und dem WIFI vorgenommen. Seit 2006 werden die „kammerpolitischen Kurse“ ebenfalls an die Wirtschaftskammer verrechnet.

### **Kostenrechnung/Controlling**

Im WIFI wurde im Rahmen der SAP-Einführung ein neues Kostenrechnungssystem eingeführt. Die umgesetzte Kostenträgerrechnung ist dabei die Grundlage für aussagekräftige Berichte, die Deckungsbeitragsrechnung (CO-PA) liefert relevante Informationen für die entsprechenden Kurskalkulationen. Die Ergebnisse der Kostenrechnung bilden die Basis für ein modernes Controllingsystem.

### **Periodenbetrachtung**

Grundsätzlich ist für das WIFI das Weiterbildungsjahr (1.7. bis 30.6.) ausschlaggebend, dies gilt jedoch nicht für den Jahresabschluss da für die Betrachtung des Jahresergebnisses der Wirtschaftskammer Tirol die Kalenderjahrbetrachtung herangezogen wird. Daraus ergeben sich notwendigerweise unterschiedliche Sichtweisen und Ergebnisdarstellungen. Die Weiterbildungserlöse und die Honorarkosten werden periodengerecht abgegrenzt.

## 4.2 Gewinn- und Verlustrechnung zum 31.12.2023 WIFI im Überblick

Finanzposition	G & V 2023 in Euro	VA 2023 in Euro	mehr/weniger in Euro	mehr/weniger in Prozent	G & V 2022 in Euro
Waren- und Leistungserlöse, Gebühren für Sonderleistungen	-23.092.456,22	-21.964.640,00	-1.127.816,22	5,13%	-22.883.614,83
Bildungsförderungsbeitrag/kammerpolitische Veranstaltungen	-1.368.014,53	-1.390.000,00	21.985,47	-1,58%	-1.379.600,33
Sonstige betriebliche Erträge	-648.588,45	-186.520,00	-462.068,45	247,73%	-347.463,10
<b>Summe Betriebserträge</b>	<b>-25.109.059,20</b>	<b>-23.541.160,00</b>	<b>-1.567.899,20</b>	<b>6,66%</b>	<b>-24.610.678,26</b>
Aufwendungen für Material und sonstige bezogene Leistungen	9.925.022,43	10.035.530,00	-110.507,57	-1,10%	9.872.728,02
Personalaufwand	7.975.129,15	7.560.010,00	415.119,15	5,49%	6.591.620,15
Abschreibungen	1.052.135,96	781.140,00	270.995,96	34,69%	694.223,83
Sonstige betriebliche Aufwendungen	4.973.744,37	5.116.280,00	-142.535,63	-2,79%	4.314.052,80
<b>Summe Betriebsaufwendungen</b>	<b>23.926.031,91</b>	<b>23.492.960,00</b>	<b>433.071,91</b>	<b>1,84%</b>	<b>21.472.624,80</b>
<b>Betriebserfolg</b>	<b>-1.183.027,29</b>	<b>-48.200,00</b>	<b>-1.134.827,29</b>	<b>2354,41%</b>	<b>-3.138.053,46</b>
Finanzerfolg	-16.688,60	0,00	-16.688,60	0,00%	-2.871,54
<b>Ergebnis vor Steuern</b>	<b>-1.199.715,89</b>	<b>-48.200,00</b>	<b>-1.151.515,89</b>	<b>2389,04%</b>	<b>-3.140.925,00</b>
Steuern vom Einkommen und vom Ertrag	1.868,51	0,00	1.868,51	100,00%	33,25
<b>Ergebnis nach Steuern</b>	<b>-1.197.847,38</b>	<b>-48.200,00</b>	<b>-1.149.647,38</b>	<b>2385,16%</b>	<b>-3.140.891,75</b>
Auflösung von Gewinnrücklagen	0,00	-550.000,00	550.000,00	0,00%	0,00
Zuweisung zu Gewinnrücklagen	500.000,00	0,00	500.000,00	0,00%	2.150.000,00
<b>ÜBERSCHUSS (-) / UNTERDECKUNG (+)</b>	<b>-697.847,38</b>	<b>-598.200,00</b>	<b>-99.647,38</b>	<b>16,66%</b>	<b>-990.891,75</b>

### Bildungsstatistik

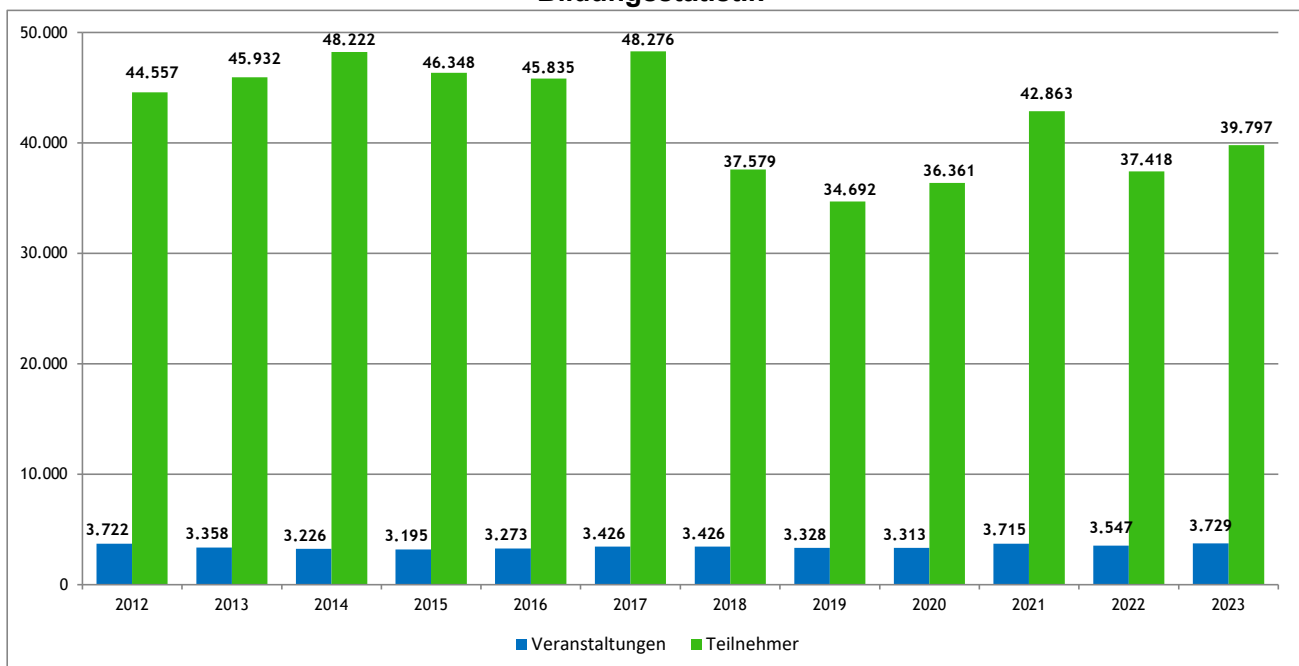


Abb. 7 Bildungsstatistik



### 4.3 Gewinn- und Verlustrechnung zum 31.12.2023 WIFI - Finanzpositionen Gruppen

Position	Bezeichnung	G & V 2023 in Euro	VA 2023 in Euro	mehr/weniger in Euro	G & V 2022 in Euro
1.1.	Gebühren für Sonderleistungen	-3.597,00	-3.430,00	-167,00	-3.919,60
1.2.	Waren- und Leistungserlöse	-23.088.859,22	-21.961.210,00	-1.127.649,22	-22.879.695,23
1.3.	Bildungsförderungsbeitrag/kammerpolitische Veranstaltungen	-1.368.014,53	-1.390.000,00	21.985,47	-1.379.600,33
<b>1.</b>	<b>Umsatzerlöse und Gebühren</b>	<b>-24.460.470,75</b>	<b>-23.354.640,00</b>	<b>-1.105.830,75</b>	<b>-24.263.215,16</b>
2.1.	Veränderungen des Bestands an fertigen und unfertigen Erzeugnissen sowie an noch nicht abrechenbaren Leistungen	0,00	0,00	0,00	0,00
<b>2.</b>	<b>Veränderungen des Bestands an fertigen und unfertigen Erzeugnissen sowie an noch nicht abrechenbaren Leistungen</b>	<b>0,00</b>	<b>0,00</b>	<b>0,00</b>	<b>0,00</b>
<b>3.</b>	<b>Andere aktivierte Eigenleistungen</b>	<b>0,00</b>	<b>0,00</b>	<b>0,00</b>	<b>0,00</b>
4.1.	Erträge aus dem Abgang vom und der Zuschreibung zum Anlagevermögen mit Ausnahme der Finanzanlagen	-2.025,00	0,00	-2.025,00	-5.500,00
4.2.	Erträge aus der Auflösung von Rückstellungen	0,00	0,00	0,00	0,00
4.3.	Übrige sonstige betriebliche Erträge	-646.563,45	-186.520,00	-460.043,45	-341.963,10
<b>4.</b>	<b>Sonstige betriebliche Erträge</b>	<b>-648.588,45</b>	<b>-186.520,00</b>	<b>-462.068,45</b>	<b>-347.463,10</b>
5.1.	Materialaufwand	1.979.796,17	1.912.730,00	67.066,17	2.089.978,98
5.2.	Aufwendungen für bezogene Leistungen	7.945.226,26	8.122.800,00	-177.573,74	7.782.749,04
<b>5.</b>	<b>Aufwendungen für Material und sonstige bezogene Leistungen</b>	<b>9.925.022,43</b>	<b>10.035.530,00</b>	<b>-110.507,57</b>	<b>9.872.728,02</b>
6.1.	Löhne	585.326,38	626.280,00	-40.953,62	478.293,03
6.2.	Gehälter	5.439.692,04	5.066.150,00	373.542,04	4.595.651,16
6.3.	Aufwendungen für Abfertigungen	303.873,47	298.110,00	5.763,47	95.162,21
6.4.	Aufwendungen für Altersversorgung	96.500,04	96.500,00	0,04	96.000,00
6.5.	Aufwendungen für gesetzlich vorgeschriebene Sozialabgaben sowie vom Entgelt abhängige Abgaben und Pflichtbeiträge	1.532.121,93	1.457.970,00	74.151,93	1.312.354,45
6.6.	Sonstige Sozialaufwendungen	17.615,29	15.000,00	2.615,29	14.159,30
<b>6.</b>	<b>Personalaufwand</b>	<b>7.975.129,15</b>	<b>7.560.010,00</b>	<b>415.119,15</b>	<b>6.591.620,15</b>
7.1.	Abschreibungen auf immaterielle Gegenstände des	1.052.135,96	781.140,00	270.995,96	694.223,83
7.2.	Abschreibungen auf Umlaufvermögen	0,00	0,00	0,00	0,00
<b>7.</b>	<b>Abschreibungen</b>	<b>1.052.135,96</b>	<b>781.140,00</b>	<b>270.995,96</b>	<b>694.223,83</b>
8.1.	Sonstige Steuern und Abgaben	235,31	1.510,00	-1.274,69	-199,40
8.2.	Instandhaltung und Reinigung durch Dritte, Energie und Entsorgung	1.620.686,28	1.702.650,00	-81.963,72	1.196.302,47
8.3.	Transport-, Reise- und Fahrtaufwand, Nachrichtenaufwand	226.091,22	244.360,00	-18.268,78	207.447,63
8.4.	Miet-, Pacht-, Leasing- und Lizenzaufwand	904.000,16	910.460,00	-6.459,84	883.809,72
8.5.	Aufwand für Vortragende und Prüfer, beigestelltes Personal	79.510,98	54.290,00	25.220,98	33.239,42
8.6.	Funktionsentschädigungen	12.549,00	24.500,00	-11.951,00	12.549,00
8.7.	Mietgliederbetreuung, Kommunikation und Büroaufwand	1.956.424,52	1.995.110,00	-38.685,48	1.826.193,30
8.8.	Förderungsbeiträge und Zuschüsse	0,00	0,00	0,00	0,00
8.9.	Übrige betriebliche Aufwendungen	174.246,90	183.400,00	-9.153,10	154.710,66
<b>8.</b>	<b>Sonstige betriebliche Aufwendungen</b>	<b>4.973.744,37</b>	<b>5.116.280,00</b>	<b>-142.535,63</b>	<b>4.314.052,80</b>
<b>9.</b>	<b>Betriebserfolg (Summe aus Z 1 bis Z 8)</b>	<b>-1.183.027,29</b>	<b>-48.200,00</b>	<b>-1.134.827,29</b>	<b>-3.138.053,46</b>
10.1.	Erträge aus Beteiligungen verbundener Unternehmen	0,00	0,00	0,00	0,00
10.2.	Erträge aus anderen Beteiligungen	0,00	0,00	0,00	0,00
<b>10.</b>	<b>Erträge aus Beteiligungen</b>	<b>0,00</b>	<b>0,00</b>	<b>0,00</b>	<b>0,00</b>

### 4.3 Gewinn- und Verlustrechnung zum 31.12.2023 WIFI - Finanzpositionen Gruppen

Position	Bezeichnung	G & V 2023 in Euro	VA 2023 in Euro	mehr/weniger in Euro	G & V 2022 in Euro
11.1.	Erträge aus anderen Wertpapieren und Ausleihungen des Finanzanlagevermögens	-9.214,60	0,00	-9.214,60	-2.738,53
11.2.	Erträge aus anderen Wertpapieren und Ausleihungen des Finanzanlagevermögens verbundener Unternehmen	0,00	0,00	0,00	0,00
<b>11.</b>	<b>Erträge aus anderen Wertpapieren und Ausleihungen des Finanzanlagevermögens</b>	<b>-9.214,60</b>	<b>0,00</b>	<b>-9.214,60</b>	<b>-2.738,53</b>
12.1.	Sonstige Zinsen und ähnliche Erträge verbundener Unternehmen	0,00	0,00	0,00	0,00
12.2.	Sonstige Zinsen und ähnliche Erträge sonstige	-7.474,00	0,00	-7.474,00	-133,01
<b>12.</b>	<b>Sonstige Zinsen und ähnliche Erträge</b>	<b>-7.474,00</b>	<b>0,00</b>	<b>-7.474,00</b>	<b>-133,01</b>
13.1.	Erträge aus dem Abgang von und der Zuschreibung zu Finanzanlagen und Wertpapieren des Umlaufvermögens	0,00	0,00	0,00	0,00
<b>13.</b>	<b>Erträge aus dem Abgang von und der Zuschreibung zu Finanzanlagen und Wertpapieren des Umlaufvermögens</b>	<b>0,00</b>	<b>0,00</b>	<b>0,00</b>	<b>0,00</b>
14.1.	Abschreibungen auf Finanzanlagen und Wertpapiere des Umlaufvermögens	0,00	0,00	0,00	0,00
14.2.	Aufwendungen aus verbundenen Unternehmen	0,00	0,00	0,00	0,00
14.3.	Aufwendungen sonstige	0,00	0,00	0,00	0,00
<b>14.</b>	<b>Aufwendungen aus Finanzanlagen und aus Wertpapieren des Umlaufvermögens</b>	<b>0,00</b>	<b>0,00</b>	<b>0,00</b>	<b>0,00</b>
15.1.	Zinsen und ähnliche Aufwendungen an verbundenen Unternehmen	0,00	0,00	0,00	0,00
15.2.	Zinsen und ähnliche Aufwendungen sonstige	0,00	0,00	0,00	0,00
15.3.	Nicht ausgenutzte Lieferantenskonti	0,00	0,00	0,00	0,00
<b>15.</b>	<b>Zinsen und ähnliche Aufwendungen</b>	<b>0,00</b>	<b>0,00</b>	<b>0,00</b>	<b>0,00</b>
<b>16.</b>	<b>Finanzerfolg (Summe aus Z 10 bis Z 15)</b>	<b>-16.688,60</b>	<b>0,00</b>	<b>-16.688,60</b>	<b>-2.871,54</b>
<b>17.</b>	<b>Ergebnis vor Steuern (Summe aus Z 9 und Z 16)</b>	<b>-1.199.715,89</b>	<b>-48.200,00</b>	<b>-1.151.515,89</b>	<b>-3.140.925,00</b>
18.1.	Steuern vom Einkommen und Ertrag	1.868,51	0,00	1.868,51	33,25
<b>18.</b>	<b>Steuern vom Einkommen und Ertrag</b>	<b>1.868,51</b>	<b>0,00</b>	<b>1.868,51</b>	<b>33,25</b>
<b>19.</b>	<b>Ergebnis nach Steuern (Summe aus Z 17 und Z 18)</b>	<b>-1.197.847,38</b>	<b>-48.200,00</b>	<b>-1.149.647,38</b>	<b>-3.140.891,75</b>
20.1.	Auflösung von Kapitalrücklagen	0,00	0,00	0,00	0,00
<b>20.</b>	<b>Auflösung von Kapitalrücklagen</b>	<b>0,00</b>	<b>0,00</b>	<b>0,00</b>	<b>0,00</b>
21.1.	Auflösung gesetzlicher Rücklagen	0,00	0,00	0,00	0,00
21.2.	Auflösung satzungsgemäßer Rücklagen	0,00	0,00	0,00	0,00
21.3.	Auflösung anderer Rücklagen	0,00	-550.000,00	550.000,00	0,00
<b>21.</b>	<b>Auflösung von Gewinnrücklagen</b>	<b>0,00</b>	<b>-550.000,00</b>	<b>550.000,00</b>	<b>0,00</b>
22.1.	Zuweisung zu gesetzlichen Rücklagen	0,00	0,00	0,00	0,00
22.2.	Zuweisung zu satzungsgemäßen Rücklagen	0,00	0,00	0,00	0,00
22.3.	Zuweisung zu anderen Rücklagen	500.000,00	0,00	500.000,00	2.150.000,00
<b>22.</b>	<b>Zuweisung zu Gewinnrücklagen</b>	<b>500.000,00</b>	<b>0,00</b>	<b>500.000,00</b>	<b>2.150.000,00</b>
<b>23.</b>	<b>Gewinnvortrag/Verlustvortrag</b>	<b>0,00</b>	<b>0,00</b>	<b>0,00</b>	<b>0,00</b>
<b>24.</b>	<b>Bilanzgewinn (-) / Bilanzverlust (+)</b>	<b>-697.847,38</b>	<b>-598.200,00</b>	<b>-99.647,38</b>	<b>-990.891,75</b>

#### 4.4 Erläuterungen zur Gewinn- und Verlustrechnung des WIFI

##### Z 1 Umsatzerlöse und Gebühren

RA 2023 € - 24.460.470,75  
VA 2023 € - 23.354.640,00

Die Umsatzerlöse und Gebühren umfassen insbesondere die Kurserlöse. In dieser Position ist der Bildungsförderungsbeitrag der Wirtschaftskammer für kammerpolitische Veranstaltungen in Höhe von Euro 1.368.014,53 enthalten („Bestellerprinzip“).

Dem WIFI Tirol gelang es trotz Einmaleffekten in den Vorjahren den Umsatz im Kalenderjahr 2023 zu steigern. Speziell der Bereich Fachkräfteentwicklung wurde weiterentwickelt und von unseren Teilnehmern verstärkt nachgefragt. Das Bildungsangebot erstreckt sich über ganz Tirol und mit den Kompetenzzentren werden auch regionale Akzente gesetzt.

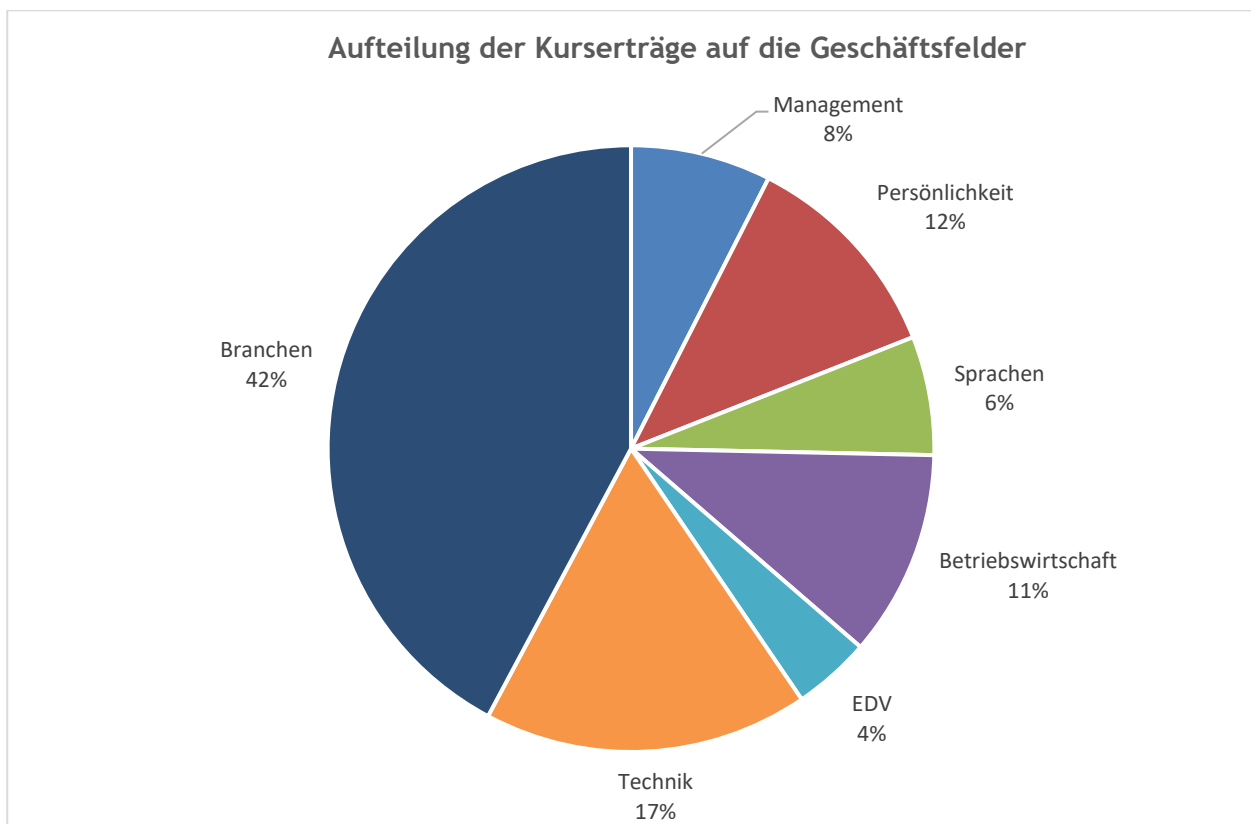


Abb. 8 Erlösverteilung nach Geschäftsfeldern

##### Z 4 Sonstige betriebliche Erträge

RA 2023 € - 648.588,45  
VA 2023 € - 186.520,00

In dieser Ertragsgruppe befinden sich die Kostenersätze, die Schadenersatzleistungen sowie die sonstigen Erlöse. Die höheren Erlöse sind auf Mehreinnahmen bei den Kostenersätzen zurückzuführen.

## Betriebserträge des WIFI: 25,1 Mio. Euro

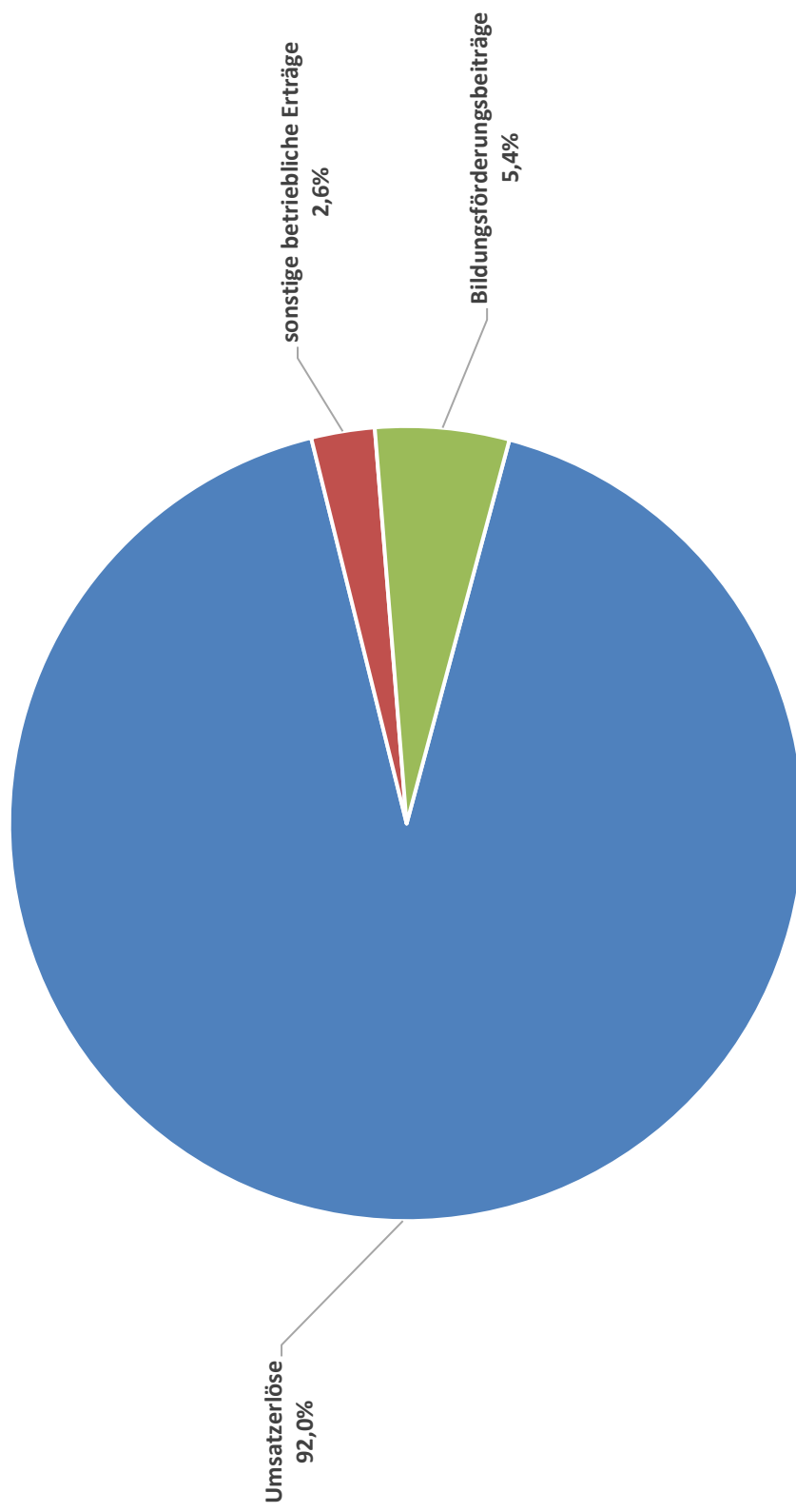


Abb. 9 Ertragsstruktur 2023

## **Z 5 Aufwendungen für Material und sonstige bezogene Leistungen**

RA 2023	€	9.925.022,43
VA 2023	€	10.035.530,00

Im Bereich Materialaufwand wurde der Voranschlagswert 2023 um Euro 67.066,17 überschritten. Die Aufwendungen für bezogene Leistungen (Trainerhonorare, Fahrtkosten, Sozialabgaben, Kursraummieten) sind um Euro 177.573,74 gegenüber dem Voranschlagsansatz 2023 unterschritten worden.

## **Z 6 Personalaufwand**

RA 2023	€	7.975.129,15
VA 2023	€	7.560.010,00

In dieser Aufwandsklasse wurde der Voranschlagsansatz 2023 um Euro 415.119,15 überschritten.

## **Z 7 Abschreibungen**

RA 2023	€	1.052.135,96
VA 2023	€	781.140,00

Das WIFI hat die Investitionen für Betriebs- und Geschäftsausstattung (Maschinen) selbst zu tragen, wobei einzelne Fachorganisationen Investitionszuschüsse leisten. Die Abschreibung wird im WIFI seit 2004 nach Steuerrecht dargestellt. Bei dieser Kostenposition wurde der Voranschlagswert 2023 um Euro 270.995,96 überschritten.

## **Z 8 Sonstige betriebliche Aufwendungen**

RA 2023	€	4.973.744,37
VA 2023	€	5.116.280,00

In dieser Aufwandsgruppe befinden sich Kosten für Instandhaltung, Reinigung, Nachrichten- und Fahrtaufwand, Mietaufwand, Aufwand für beigestelltes Personal sowie Büro-, Marketing- und Versicherungsaufwand. Die Unterschreitung des Budgetansatzes 2023 um Euro 142.535,63 ist hauptsächlich auf Minderausgaben in den Bereichen Instandhaltung Gebäude sowie Büro- und Werbeaufwand zurückzuführen.

### **Z 9 Betriebserfolg**

RA 2023	€ - 1.183.027,29
VA 2023	€ - 48.200,00

Werden die gesamten Betriebserträge den gesamten Betriebsaufwendungen gegenübergestellt, ergibt sich für 2023 ein positiver Betriebserfolg in Höhe von Euro 1.183.027,29.

### **Z 16 Finanzerfolg**

RA 2023	€ - 16.688,60
VA 2023	€ 0,00

### **Z 17 Ergebnis vor Steuern**

RA 2023	€ - 1.199.715,89
VA 2023	€ - 48.200,00

Nach Berücksichtigung des Finanzerfolges ergibt sich ein positives Ergebnis vor Steuern in Höhe von Euro 1.199.715,89. Durch Mehrerlöse und Minderausgaben konnte das positive Ergebnis im Rechnungsabschluss erzielt werden.

### **Z 19 Ergebnis nach Steuern**

RA 2023	€ - 1.197.847,38
VA 2023	€ - 48.200,00

### **Z 24 Bilanzüberschuss (-) / Bilanzunterdeckung (+)**

RA 2023	€ - 697.847,38
VA 2023	€ - 598.200,00

Die Bildungsrücklage wird im Rechnungsabschluss 2023 mit einem Betrag von Euro 500.000,00 dotiert, somit ergibt sich ein Bilanzüberschuss in Höhe von Euro 697.847,38.

## Betriebsaufwendungen des WIFI: 23,9 Mio. Euro

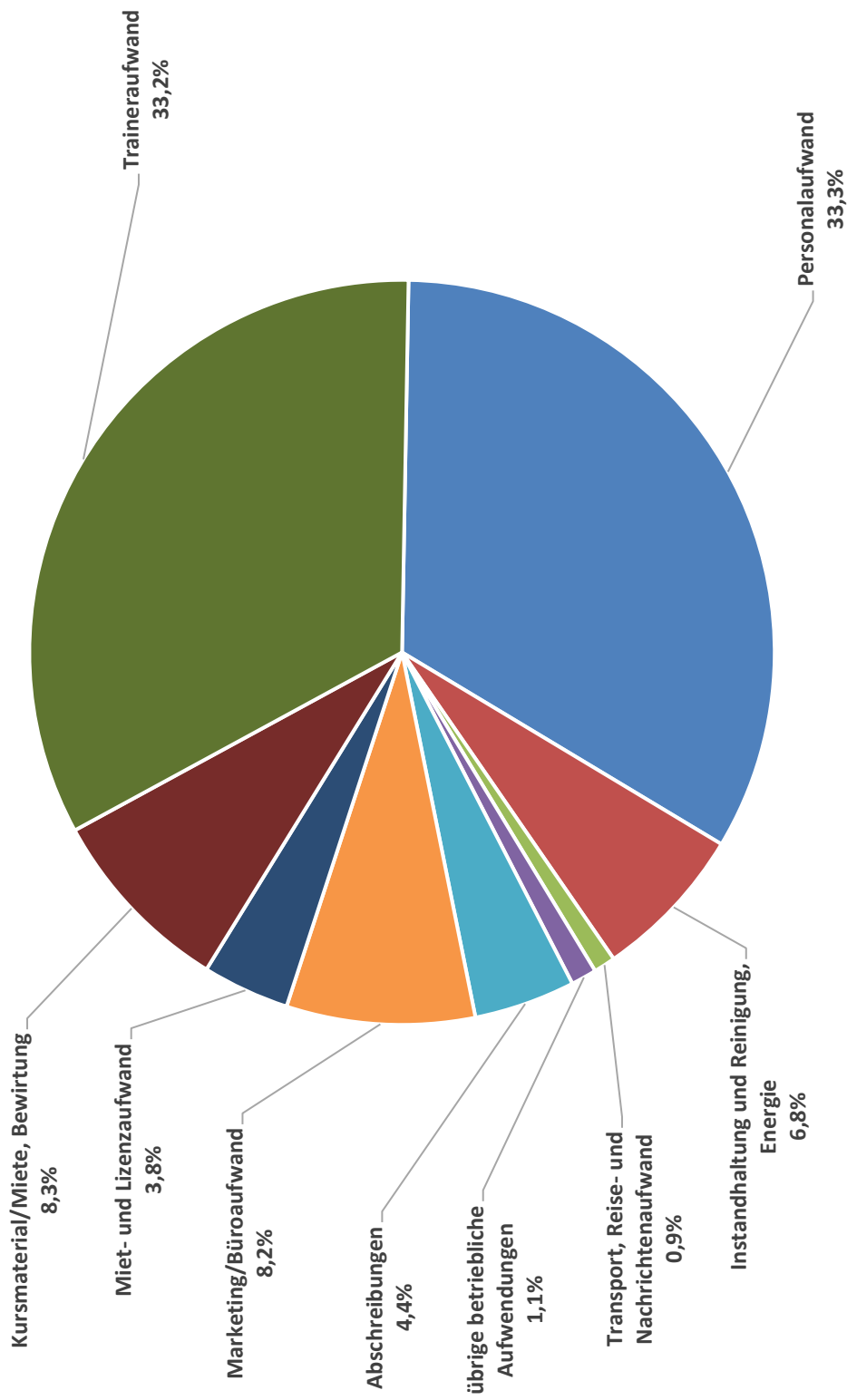


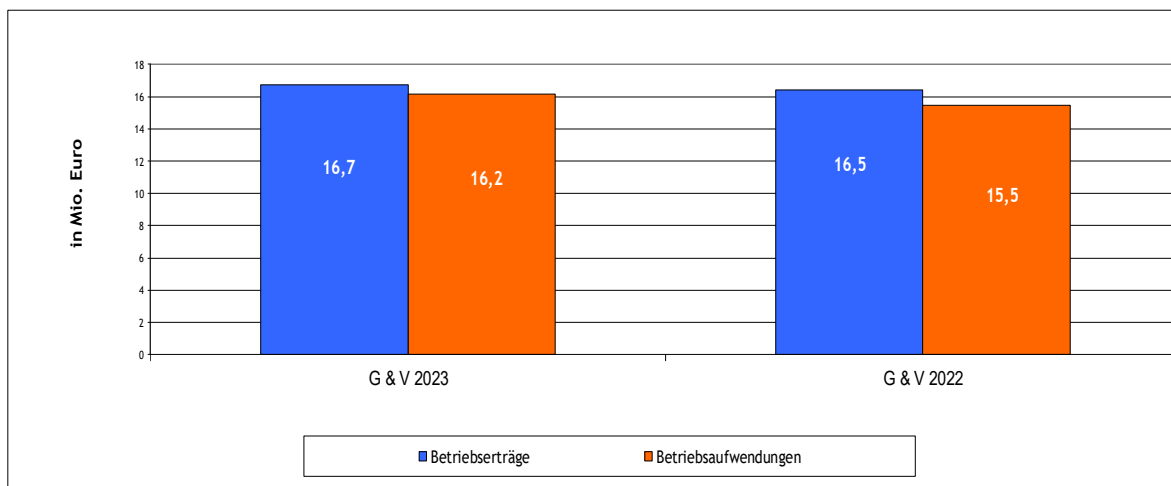
Abb. 10 Aufwandsstruktur 2023

## **5. Gewinn- und Verlustrechnung der Fachorganisationen zum 31.12.2023 im Überblick**



Zusammenfassung der Gewinn- und Verlustrechnung der Fachorganisationen  
zum 31.12.2023 im Überblick

Finanzposition	G & V 2023 in Euro	VA 2023 in Euro	mehr/weniger in Euro	mehr/weniger in Prozent	G & V 2022 in Euro
Umsatzerlöse, Umlagen und Gebühren	-14.099.846,73	-12.168.800,00	-1.931.046,73	15,87%	-14.248.970,61
Sonstige betriebliche Erträge	-2.633.421,86	-1.353.420,00	-1.280.001,86	94,58%	-2.202.686,36
<b>Summe Betriebserträge</b>	<b>-16.733.268,59</b>	<b>-13.522.220,00</b>	<b>-3.211.048,59</b>	<b>23,75%</b>	<b>-16.451.656,97</b>
Aufwendungen für Material und sonstige bezogene Leistungen	12,30	0,00	12,30	0,00%	0,00
Personalaufwand	3.273.150,68	3.068.720,00	204.430,68	6,66%	3.155.886,39
Abschreibungen	2.609,69	0,00	2.609,69		338,47
Sonstige betriebliche Aufwendungen	12.887.999,93	13.455.230,00	-567.230,07	-4,22%	12.311.608,30
<b>Summe Betriebsaufwendungen</b>	<b>16.163.772,60</b>	<b>16.523.950,00</b>	<b>-360.177,40</b>	<b>-2,18%</b>	<b>15.467.833,16</b>
<b>Betriebserfolg</b>	<b>-569.495,99</b>	<b>3.001.730,00</b>	<b>-3.571.225,99</b>	<b>-118,97%</b>	<b>-983.823,81</b>
Finanzerfolg	-367.769,03	-462.220,00	94.450,97	-20,43%	-39.512,52
<b>Ergebnis vor Steuern</b>	<b>-937.265,02</b>	<b>2.539.510,00</b>	<b>-3.476.775,02</b>	<b>-136,91%</b>	<b>-1.023.336,33</b>
Steuern vom Einkommen und vom Ertrag	0,00	0,00	0,00		0,00
<b>Ergebnis nach Steuern</b>	<b>-937.265,02</b>	<b>2.539.510,00</b>	<b>-3.476.775,02</b>	<b>-136,91%</b>	<b>-1.023.336,33</b>
Auflösung von Rücklagen	-2.870.263,44	-950.860,00	-1.919.403,44	<b>201,86%</b>	-1.811.469,35
Zuweisung zu Rücklagen	3.759.797,14	113.030,00	3.646.767,14	<b>3226,37%</b>	2.808.834,06
<b>BILANZVERLUST (+) / BILANZGEWINN (-)</b>	<b>-47.731,32</b>	<b>1.701.680,00</b>	<b>-1.749.411,32</b>	<b>-102,80%</b>	<b>-25.971,62</b>



## **6. Anträge an das Wirtschaftsparlament**

Aufgrund der Empfehlung des Präsidiums der Wirtschaftskammer Tirol werden dem Wirtschaftsparlament folgende Anträge zur Beschlussfassung vorgelegt:

Das Wirtschaftsparlament der Wirtschaftskammer Tirol möge

1. den vorliegenden Rechnungsabschluss 2023 der Wirtschaftskammer Tirol und die Zuweisung des Bilanzgewinnes in Höhe von Euro 27.558,87 zur Ausgleichsrücklage beschließen,
2. die Rechnungsabschlüsse der Fachgruppen für das Jahr 2023 genehmigen,
3. die Direktion beauftragen, den vorliegenden Rechnungsabschluss 2023 der Wirtschaftskammer Tirol und ihrer Fachorganisationen der Wirtschaftskammer Österreich gemäß § 132 (6) WKG mit dem Ersuchen zu übermitteln, ihn dem zuständigen Bundesminister zur Kenntnis zu bringen.

Beschluss des Wirtschaftsparlaments:

Die Anträge zum Rechnungsabschluss 2023 der Wirtschaftskammer Tirol an das Wirtschaftsparlament der Wirtschaftskammer Tirol wurden am 5. Juni 2024 **einstimmig** zum Beschluss erhoben.

Barbara Thaler  
Präsidentin

Mag<sup>a</sup>. Evelyn Geiger-Anker  
Direktorin

Innsbruck, im Juni 2024