



KMU Forschung Austria
Austrian Institute for SME Research

Konjunkturbeobachtung Gewerbe und Handwerk

Fleischer

3. Quartal 2019

Wien, Oktober 2019

www.kmuforschung.ac.at

Die Konjunkturbeobachtung im Gewerbe und Handwerk wird im Auftrag der Wirtschaftskammer Österreich, Bundessparte und Landessparten Gewerbe und Handwerk durchgeführt.



Verfasser_innen der Studie

Karin Gavac
Cornelia Fürst

Internes Review / Begutachtung

Christina Enichlmair

Die vorliegende Studie wurde nach allen Maßstäben der Sorgfalt erstellt.

Die KMU Forschung Austria übernimmt jedoch keine Haftung für Schäden oder Folgeschäden, die auf diese Studie oder auf mögliche fehlerhafte Angaben zurückgehen.

Dieses Werk ist urheberrechtlich geschützt. Jede Art von Nachdruck, Vervielfältigung, Verbreitung, Wiedergabe, Übersetzung oder Einspeicherung und Verwendung in Datenverarbeitungssystemen, und sei es auch nur auszugsweise, ist nur mit

ausdrücklicher Zustimmung der KMU Forschung Austria gestattet.

Für die elektronische Einspeicherung, An- und Verwendung der Auswertungen im Rahmen unmittelbarer interner Belange des Auftraggebers, in Verhandlungen mit anderen Organisationen und Institutionen sowie bei Presseaussendungen und Pressekonferenzen unter der Voraussetzung der Quellenangabe, wird die Genehmigung der KMU Forschung Austria im Voraus erteilt.

Für Rückfragen zur Studie

Mag. Christina Enichlmair, MA
Tel.: +43 1 505 97 61
c.enichlmair@kmuforschung.ac.at
www.kmuforschung.ac.at

Mitglied bei:



Inhaltsverzeichnis

1 Entwicklung der Umsätze	2
1.1 Umsätze im 1. Halbjahr 2019	2
1.2 Umsätze im 2. Quartal 2019.....	3
2 Geschäftslage im 3. Quartal 2019.....	4
2.1 Beurteilung der Geschäftslage	4
2.2 Umsatzentwicklung	5
3 Erwartungen für das 4. Quartal 2019	6
3.1 Umsatzerwartungen	6
3.2 Personalplanung	7

Die Ergebnisse der Konjunkturbeobachtung im 3. Quartal 2019 basieren auf den Meldungen von 69 Betrieben mit 1.251 Beschäftigten.

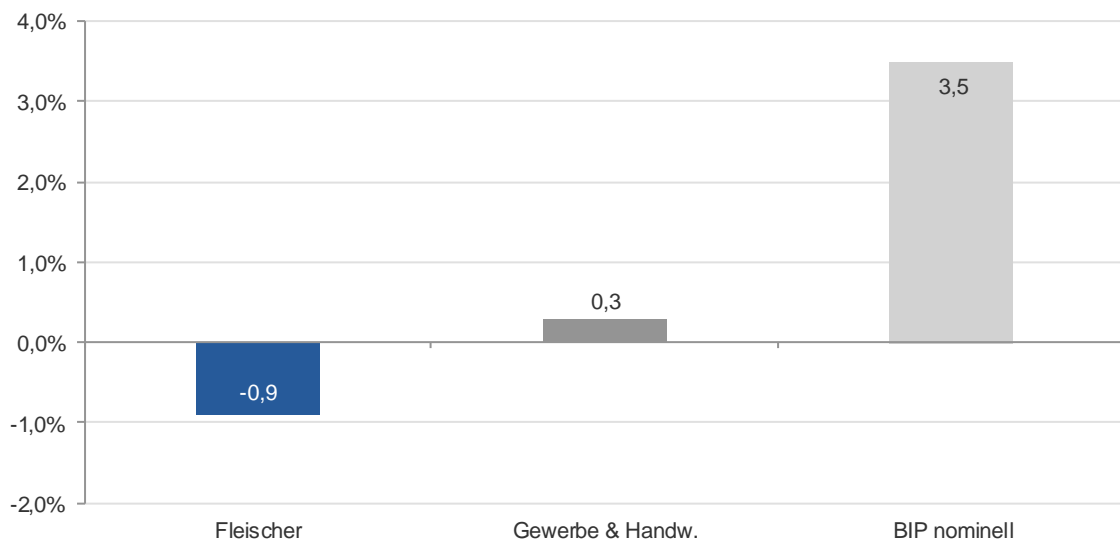
1 | Entwicklung der Umsätze

1.1 | Umsätze im 1. Halbjahr 2019

Im Branchendurchschnitt sind die Umsätze im 1. Halbjahr 2019 gegenüber dem 1. Halbjahr 2018 wertmäßig um 0,9 % gesunken.

- ▶ 26 % der Betriebe meldeten Steigerungen,
- ▶ bei 57 % der Betriebe lagen die Auftragseingänge auf Vorjahresniveau und
- ▶ 17 % der Betriebe verzeichneten Rückgänge.

Grafik 1 | Nominelle Entwicklung im 1. Halbjahr 2019
Veränderung zum 1. Halbjahr 2018 in %



Umsatzentwicklung (Fleischer), Auftragseingangs-/Umsatzentwicklung (Gewerbe und Handwerk), nominelles Bruttoinlandsprodukt

Quelle: KMU Forschung Austria, Statistik Austria

Tabelle 1 | Entwicklung der Umsätze im 1. Halbjahr 2019 differenziert nach Auftraggebergruppen

	Umsatzentwicklung im 1. Halbjahr 2019 im Vergleich zum Vorjahresquartal		
	steigend	gleichbleibend	sinkend
	Anteile in %		
Private Auftraggeber	30	57	13
Gewerbliche Auftraggeber	6	70	24
Öffentliche Auftraggeber (Bund, Land, etc.)	0	90	10

Quelle: KMU Forschung Austria

1.2 | Umsätze im 2. Quartal 2019

Tabelle 2 | Entwicklung der Umsätze im 2. Quartal 2019 differenziert nach Geschäftsbereichen

	Geschäftsbereiche relevant	Entwicklung der Umsätze im Vergleich zum Vorjahresquartal		
		steigend	gleichbleibend	sinkend
	Anteile in %			
Fleisch und Wurst	88	26	63	11
Großkundengeschäft	81	6	71	23
Partyservice	66	20	68	12
Imbiss	64	18	80	2
Handel m. sonst. Lebensm.	71	9	64	27

Quelle: KMU Forschung Austria

2 | Geschäftslage im 3. Quartal 2019

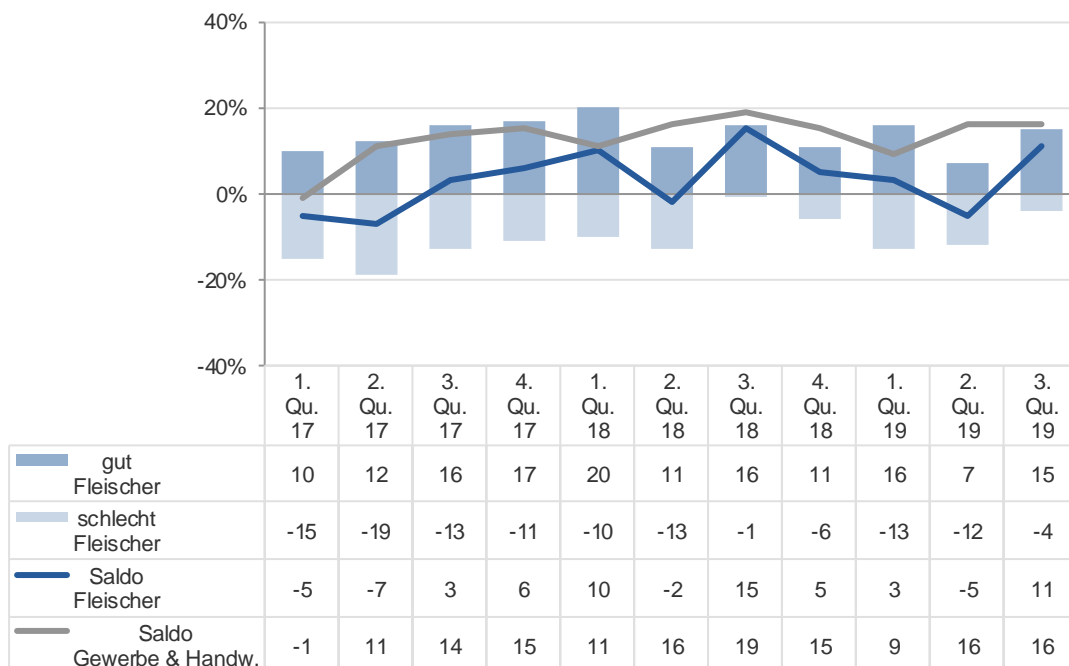
2.1 | Beurteilung der Geschäftslage

Im 3. Quartal 2019 beurteilen

- ▶ 15 % der Betriebe die Geschäftslage mit gut (Vorjahr: 16 %),
- ▶ 81 % mit saisonüblich (Vorjahr: 83 %) und
- ▶ 4 % der Betriebe mit schlecht (Vorjahr: 1 %).

Per Saldo (Anteil der Betriebe mit guten abzüglich schlechten Beurteilungen) überwiegen die Betriebe mit guter Geschäftslage um 11 %-Punkte. Im Vergleich zum Vorquartal ist das Stimmungsbarometer gestiegen.

Grafik 2 | Beurteilung der Geschäftslage



Anteil der Betriebe, die ihre Geschäftslage gut bzw. schlecht beurteilen in % sowie Anteil der Betriebe mit guten abzüglich schlechten Beurteilungen in %-Punkten (Saldo)

Quelle: KMU Forschung Austria

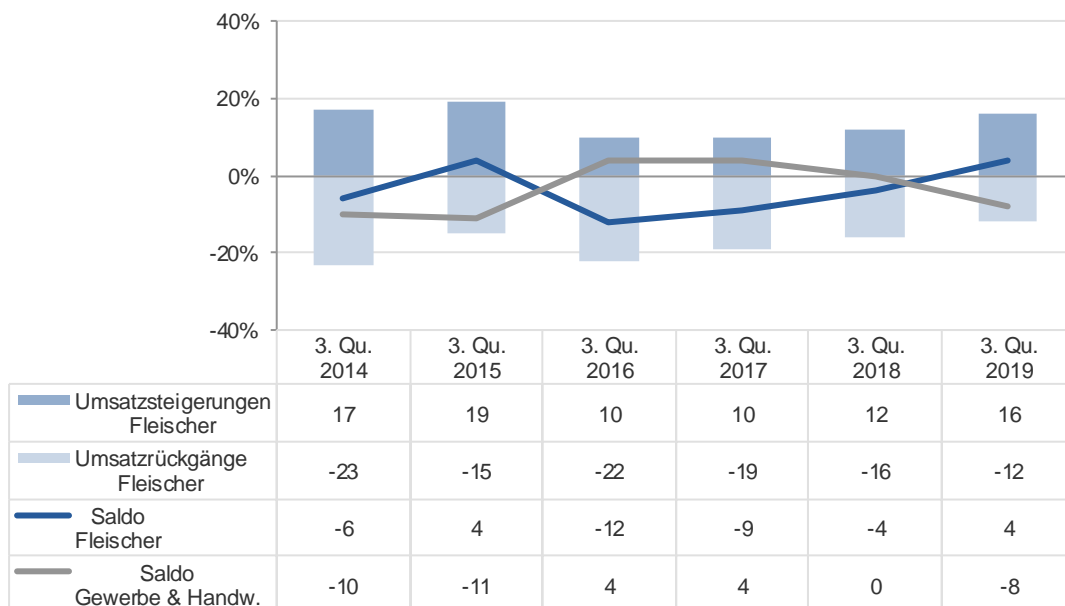
2.2 | Umsatzentwicklung

Im 3. Quartal 2019 meldeten

- ▶ 16 % der Betriebe Umsatzsteigerungen gegenüber dem 3. Quartal 2018 (Vorjahr: 12 %),
- ▶ 72 % keine Veränderung (Vorjahr: 72 %) und
- ▶ 12 % Umsatzrückgänge (Vorjahr: 16 %).

Per Saldo (Anteil der Betriebe mit Umsatzsteigerungen abzüglich Umsatzrückgängen) überwiegen die Betriebe mit Umsatzsteigerungen um 4 %-Punkte. Die Situation ist besser als im Vergleichsquarter des Vorjahres.

Grafik 3 | Umsatzentwicklung



Anteil der Betriebe mit Umsatzsteigerungen bzw. Umsatzrückgängen in % sowie Anteil der Betriebe mit Umsatzsteigerungen abzüglich Umsatzrückgängen in %-Punkten (Saldo)

Quelle: KMU Forschung Austria

3 | Erwartungen für das 4. Quartal 2019

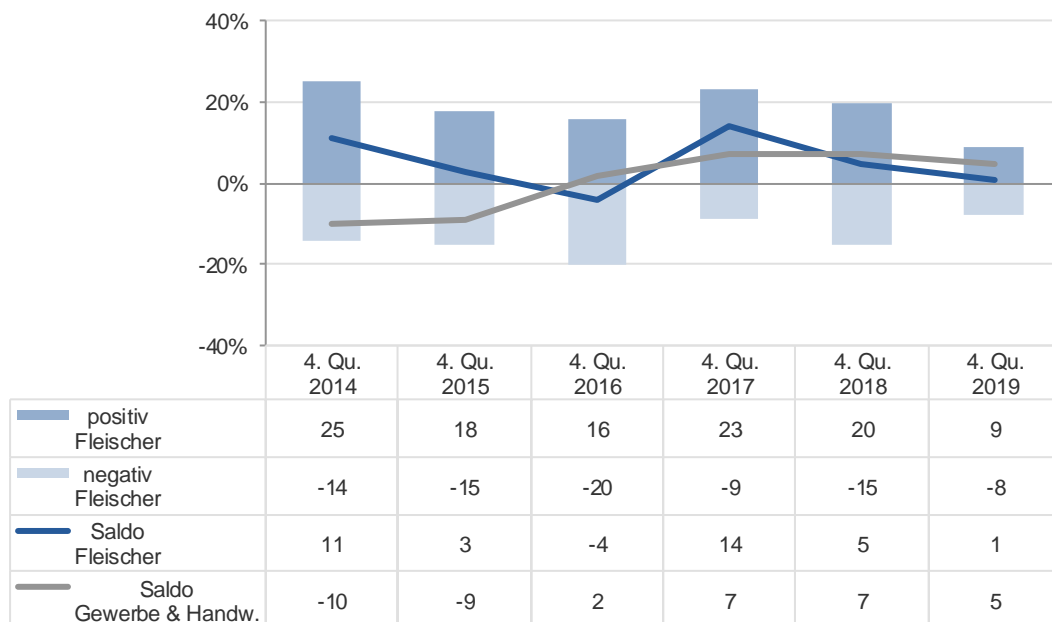
3.1 | Umsatzerwartungen

Für das 4. Quartal 2019 erwarten

- ▶ 9 % der Betriebe Steigerungen der Umsätze gegenüber dem 4. Quartal 2018 (Vorjahr: 20 %),
- ▶ 83 % keine Veränderung (Vorjahr: 65 %) und
- ▶ 8 % Rückgänge (Vorjahr: 15 %).

Per Saldo (Anteil der Betriebe mit positiven abzüglich negativen Erwartungen) überwiegen die optimistischen Einschätzungen um 1 %-Punkt. Der positive Saldo liegt unter dem Niveau des Vorjahres (5 %-Punkte).

Grafik 4 | Erwartungen der Unternehmen



Anteil der Betriebe mit positiven bzw. negativen Erwartungen in % sowie Anteil der Betriebe mit positiven abzüglich negativen Erwartungen in %-Punkten (Saldo)

Quelle: KMU Forschung Austria

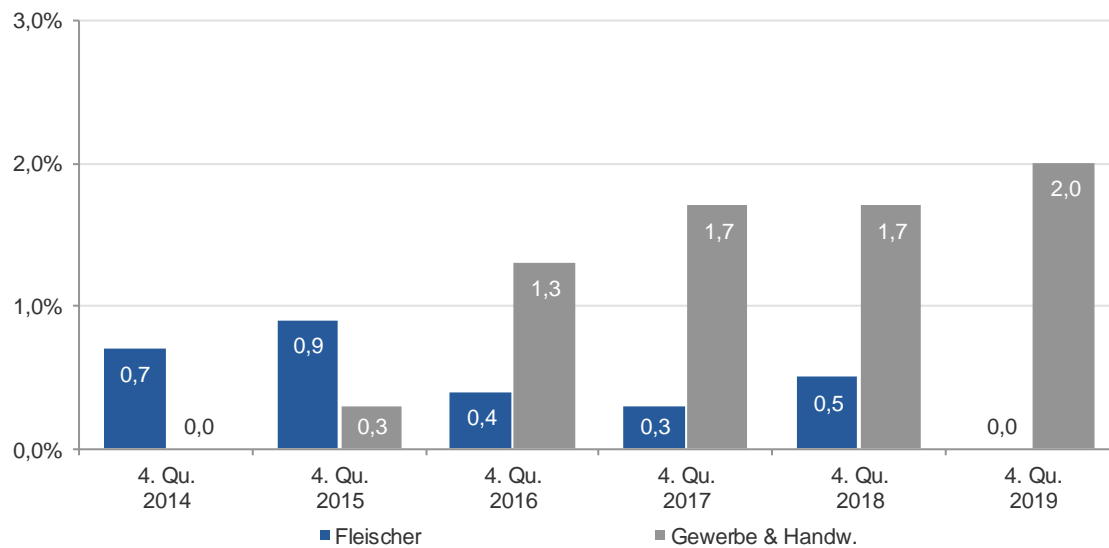
3.2 | Personalplanung

Für den Zeitraum Oktober bis Dezember 2019 beabsichtigen

- ▶ 12 % der Betriebe, den Beschäftigtenstand zu erhöhen (Vorjahr: 7 %),
- ▶ 80 % der Betriebe, den Personalstand konstant zu halten (Vorjahr: 92 %) und
- ▶ 8 % der Betriebe, die Zahl der Mitarbeiter_innen zu verringern (Vorjahr: 1 %).

Im Durchschnitt ergibt sich daraus keine Veränderung des Beschäftigtenstandes. Der Personalbedarf liegt damit unter dem Niveau des Vergleichs quartals des Vorjahres (+0,5 %).

Grafik 5 | Personalbedarf
Geplante Veränderung gegenüber dem Vorquartal in %



Quelle: KMU Forschung Austria

