



# GEWERBE UND HANDWERK

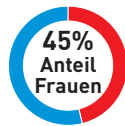
## ZAHLEN | DATEN | FAKTEN

Wir vertreten die Interessen von rund **28.000 Tiroler Gewerbe- und Handwerksbetrieben** mit rund **69.000 Beschäftigten** - das sind mehr als in jeder anderen Branche. Das **Gewerbe und Handwerk** ist damit eine der tragenden Säulen der Tiroler Wirtschaft!

### 27.687 Mitglieder

das sind rund **38 %** der Gewerblichen Wirtschaft Tirols (gesamt Tirol: 72.189)

aktiv	ruhend	gesamt
24.151	3.536	<b>27.687</b>
87%	13%	<b>100%</b>



### 68.705 Beschäftigte

Das Gewerbe und Handwerk beschäftigt mehr Mitarbeiter:innen als alle anderen Branchen der gewerblichen Wirtschaft Tirols. Dahinter folgen der Tourismus (58.864 Beschäftigte) und der Handel (49.205 Beschäftigte).

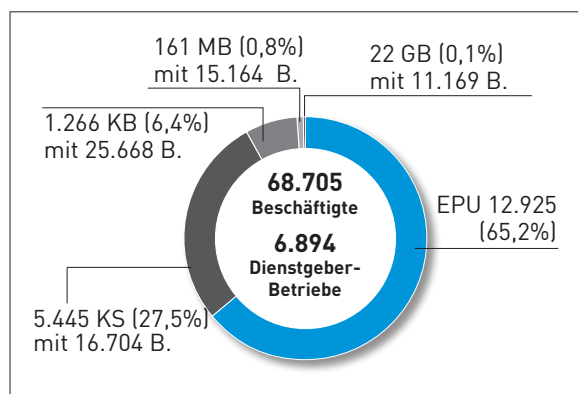
Mit einem Anteil von 38% ist das Gewerbe und Handwerk die **größte Sparte**, gefolgt vom Handel (21%) und den Sparten Tourismus und Freizeitwirtschaft bzw Information & Consulting (je 17%).

Die Sparte Gewerbe und Handwerk gliedert sich in **28 Fachgruppen** mit 26.851 (aktiven) Fachgruppenmitgliedern. Dabei ist die „**Personenberatung und -betreuung**“ mit 3.020 Mitgliedern die mit Abstand größte Fachgruppe, gefolgt von den „Gewerblichen Dienstleistern“ mit 2.452 Mitgliedern und den „Persönlichen Dienstleistern“ mit 2.271 Mitgliedern.

Mitglieder	Anteil	Fachgruppe
3.020	11,2%	Personenberatung und Personenbetreuung
2.452	9,1%	Gewerbliche Dienstleister
2.271	8,5%	Persönliche Dienstleister
1.906	7,1%	Fußpfleger, Kosmetiker und Masseur
1.906	7,1%	Chemische Gewerbe und Denkmal-, Fassaden- u. Gebäudereiniger

Mitglieder	Anteil	Fachgruppe
1.893	7,1%	Bau
1.179	4,4%	Elektro-, Gebäude-, Alarm- und Kommunikationstechniker
1.144	4,3%	Tischler und Holzgestalter
998	3,7%	Metalltechniker
982	3,7%	Bauhilfsgewerbe
952	3,5%	Berufsfotografie

➤ **Wir schaffen lokale Arbeitsplätze und sehen die Mitarbeiter als bestes Kapital.**  
**Wir haben ausgezeichnete Fachkräfte und bieten Qualität.**



Das Gewerbe und Handwerk beschäftigt **68.705 Mitarbeiterinnen und Mitarbeiter in 6.894 Dienstgeberbetrieben**. Das sind **26 %** aller Beschäftigten der gewerblichen Wirtschaft Tirols (= 266.042).

Zu den Dienstgeberbetrieben (größtenteils Klein- und Mittelbetriebe) kommen noch **12.925 EPU** (= Ein-Personen-Unternehmen) ohne Beschäftigte.

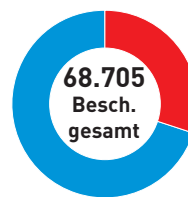
KS = Kleinstunternehmen (1-9 B.); KB = Kleinunternehmen (10-49 B.); MB = Mittelunternehmen (50-249 B.); GB = Großunternehmen (ab 250 B.)  
EPU = Ein-Personen-Unternehmen; Q: Beschäftigtenstatistik Juli 2024.

## Beschäftigte in den Fachgruppen

Die meisten Mitarbeiter:innen beschäftigt die **Landesinnung Bau** (10.246 Beschäftigte), dahinter folgt mit großem Abstand die Fachgruppe der „Mechatroniker“ mit 6.297 Beschäftigten.

Fachgruppe	Beschäftigte	Dienstgeber-Betriebe	Anteil Besch.
Bau	10.246	830	14,9%
Mechatroniker	6.297	228	9,2%
Chemische Gewerbe und Denkmal-, Fassaden- und Gebäudereiniger	5.767	493	8,4%
Metalltechniker	5.690	420	8,3%
Gewerbliche Dienstleister	5.537	461	8,1%

70% Männer 30% Frauen



Der **Anteil der weiblichen Beschäftigten** im Gewerbe und Handwerk liegt bei 30,2% (20.749 Frauen; 47.956 Männer). Am meisten Frauen arbeiten im Tourismus - hier beträgt der Anteil 60,4%



## LEHRLINGE: INVESTITION IN DIE ZUKUNFT

Im Jahr 2024 gab es 3.007 Ausbildungsbetriebe in Tirol. **Die meisten Lehrbetriebe kann die Sparte Gewerbe und Handwerk verzeichnen** (1.757 bzw. 58%), mit Abstand dahinter folgen der Handel (366 bzw. 12%) und der Tourismus (363 bzw. 12%).

**5.116 Lehrlinge** werden in Gewerbe- und Handwerksbetrieben ausgebildet, das ist rund die Hälfte aller Tiroler Lehrlinge (Tirol gesamt: 10.125). Davon sind **4.144 Burschen** (81 %) und **972 Mädchen** (19 %).

Die Lehrberufe „Elektrotechniker“ und „Metalltechniker“ sind bei den Burschen tirolweit auf Platz 1 und 2 (13 % bzw. 11%), gefolgt von „Kraftfahrzeugtechniker“ auf Platz 3 (10%); bei den Mädchen sind unter den Top 10 ua. „Friseurin/Stylistin“ (Platz 3; 6%) und die „Metalltechnikerin“ auf Platz 7 (3%).

1.757  
Lehrbetriebe

5.116  
Lehrlinge

## NEUGRÜNDUNGEN



In Tirol gab es 3.342 Neugründungen im Jahr 2023. Davon entfallen **1.543**, also rund 46%, auf die **Sparte Gewerbe und Handwerk**. Unter den Top 25 Fachgruppen befinden sich allein **12 Fachgruppen** aus dem Gewerbe und Handwerk. Unangefochten auf Platz 1 liegt die Fachgruppe der **Personenberatung und -betreuung** mit 336 Gründungen, gefolgt von der Fachgruppe **Unternehmensberatung, Buchhaltung und Informationstechnologie** (231 Gründungen) sowie der Fachgruppe **Hotellerie** mit 218 Gründungen.

Den größten Zuwachs an Neugründungen gab es in den letzten 10 Jahren in der Fachgruppe **Kunsthandwerke**: von 32 Gründungen im Jahr 2013 auf nunmehr **109 Gründungen** 2023. Bemerkenswert auch die Fachgruppe **Chemische Gewerbe und Denkmal-, Fassaden- und Gebäudereiniger**: Hier hat sich die Zahl der Gründungen von 79 im Jahr 2013 auf 169 im Jahr 2023 mehr als verdoppelt.

Q: Lehrlingsstatistik 2024; Gründungsstatistik 2023

## Sparte Gewerbe und Handwerk

### Kontakt

Sparte Gewerbe und Handwerk  
Wirtschaftskammer Tirol  
Wilhelm-Greil-Straße 7 | 6020 Innsbruck  
E [gewerbe@wktiroel.at](mailto:gewerbe@wktiroel.at)  
W <https://www.wko.at/tirol/gewerbe>



Franz Jirka  
Spartenobmann



Dr. Karolina Holaus  
Spartengeschäftsführerin