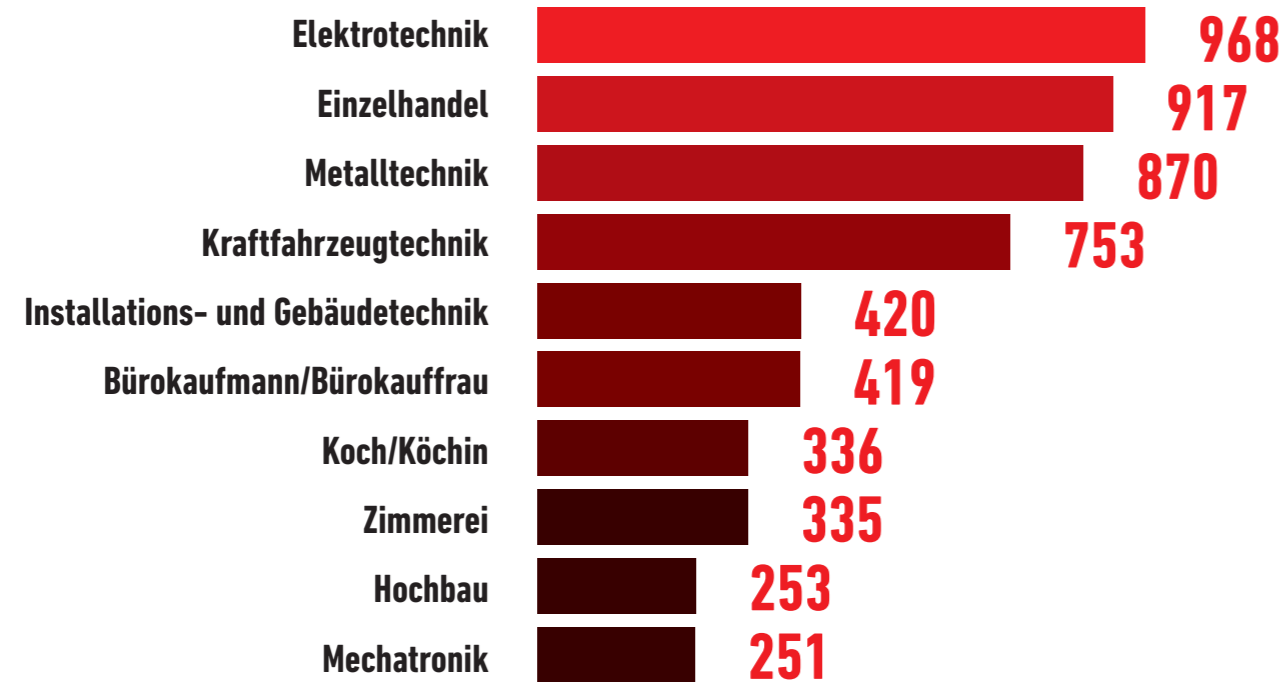


DIE TIROLER „TOP 10“- LEHRBERUFE

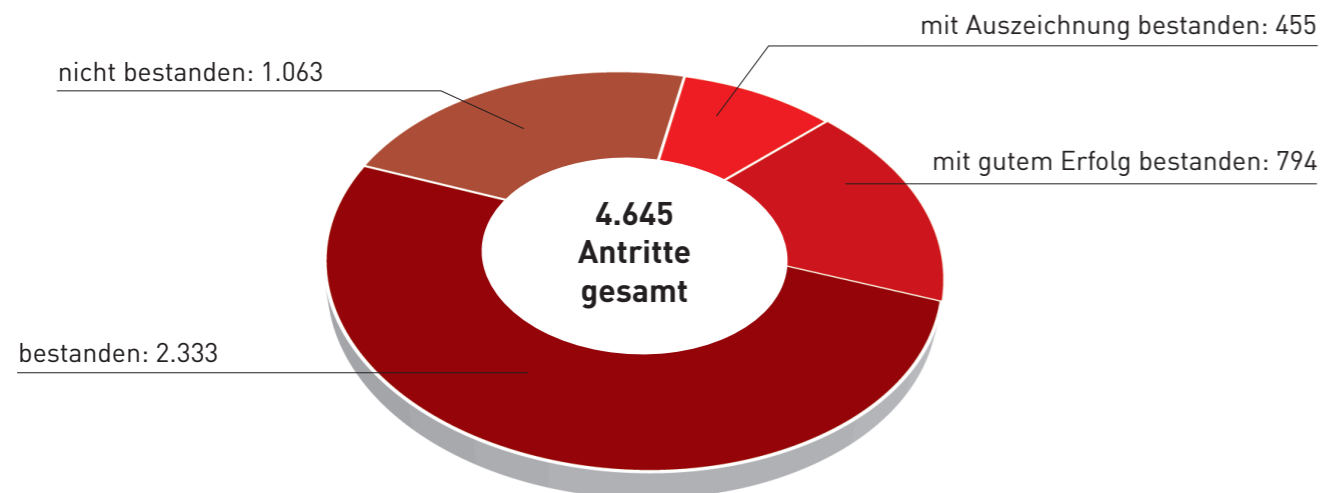
Obwohl in der Tiroler Wirtschaft in ca. 150 Lehrberufen ausgebildet wird, konzentrieren sich 54,5 % der Lehrlinge auf lediglich 10 Lehrberufe.



LEHRABSCHLUSSPRÜFUNGEN 2024

2024 sind in Tirol 4.645 Prüflinge, das sind um 502 weniger als im Vorjahr, zur Lehrabschlussprüfung angetreten. 9,8 % (Vorjahr: 9,0 %) von ihnen haben die Lehrabschlussprüfung mit ausgezeichnetem Erfolg bestanden, 17,1 % (Vorjahr: 20,1 %) mit gutem Erfolg.

Anzahl der Prüflinge nach Ergebnis:



Der schnellste Weg zu unseren Services.



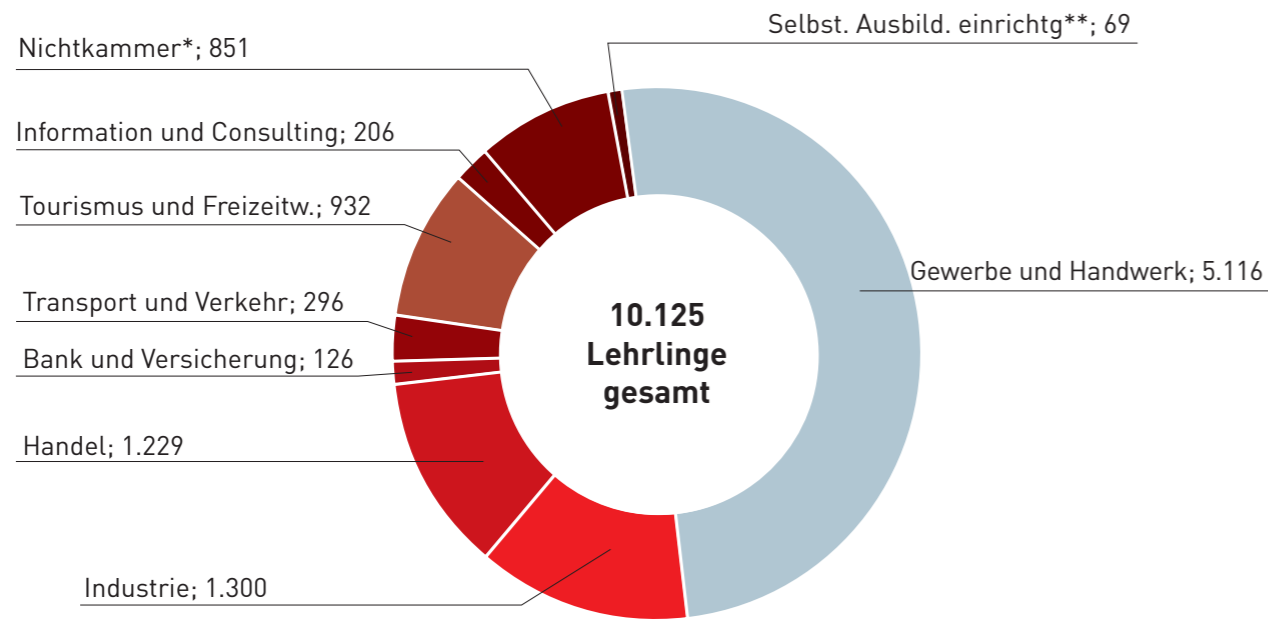
**WKO
SERVICE
PAKET**

DIE LEHRE - GEMEINSAM STARK FÜR DIE ZUKUNFT

Tiroler Lehrlingsstatistik 2024 | Lehrlingsstelle der WK Tirol

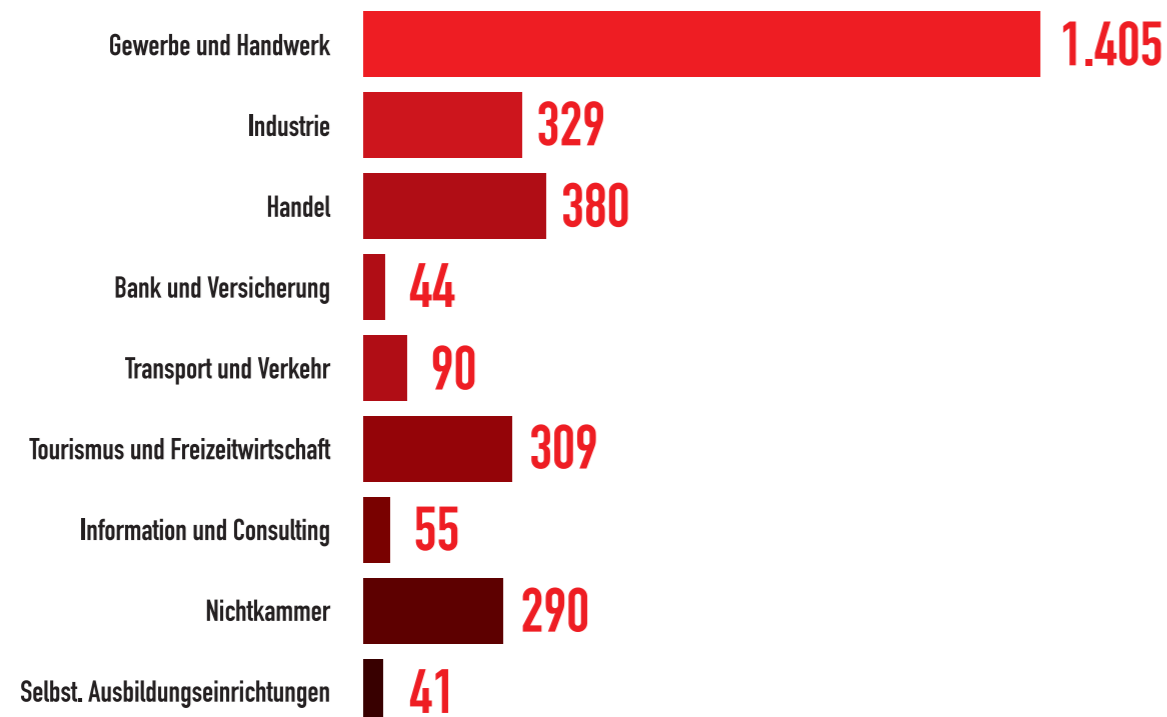
LEHRLINGSAUSBILDUNG IN TIROL

Zum Stichtag 31.12.2024 waren im Bundesland Tirol insgesamt 10.125 Lehrlinge in Ausbildung, das sind um 133 Lehrlinge (-1,3 %) weniger als zum gleichen Zeitpunkt des Vorjahres.



ANZAHL DER LEHRLINGE IM 1. LEHRJAHR

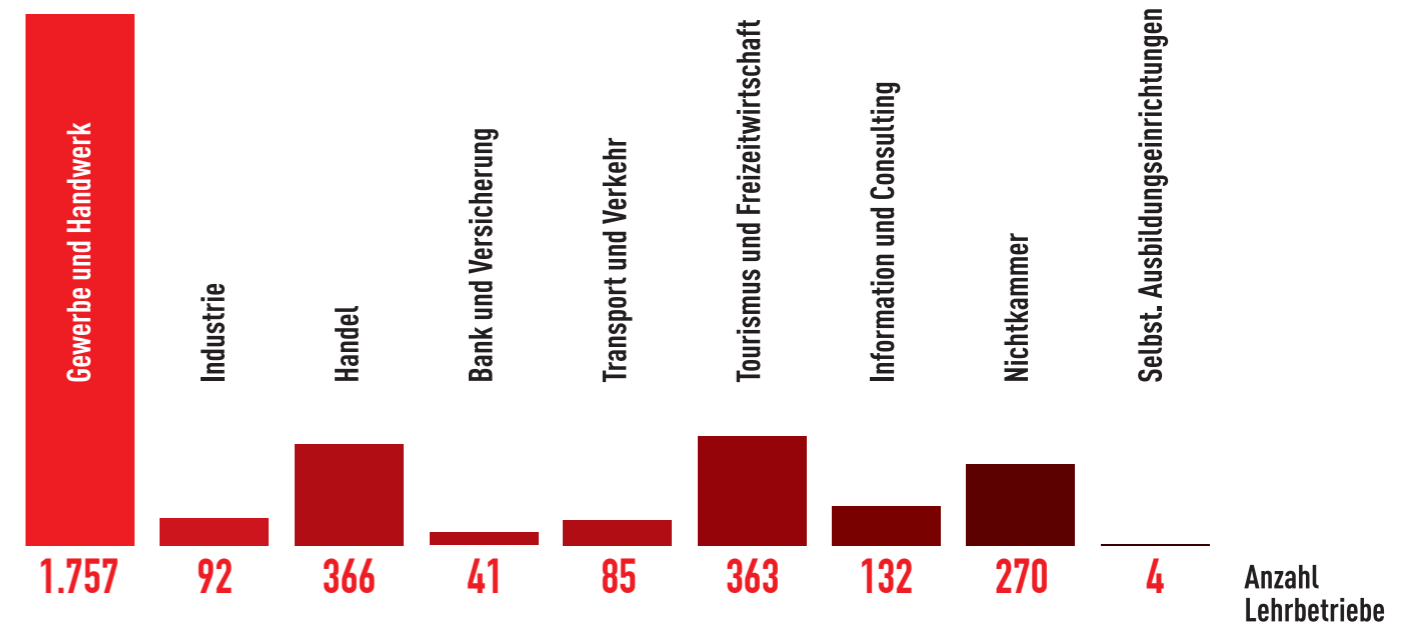
Zum Stichtag 31.12.2024 waren in Tirol 2.943 Lehrlinge im 1. Lehrjahr in Ausbildung, das sind 137 (- 4,4 %) weniger als im Vorjahr.



*) keine Mitgliedschaft zur Wirtschaftskammer (zB Apotheken, Rechtsanwälte, Schulen, Universitäten)
 **) Institutionen mit dem Hauptziel der Lehrlingsausbildung

ANZAHL DER LEHRBETRIEBE NACH SPARTEN

Derzeit gibt es 3.007 Ausbildungsbetriebe in Tirol. Führend ist die Sparte Gewerbe und Handwerk mit 1.757 Betrieben, gefolgt vom Handel mit 366 und der Sparte Tourismus und Freizeitwirtschaft mit 363 Lehrbetrieben.



ANZAHL DER LEHRBETRIEBE UND LEHRLINGE NACH BEZIRKEN

Die Anzahl der Lehrbetriebe ist im Vergleich zum Vorjahr tirolweit gesunken. Ein Plus an Lehrbetrieben gab es nur in den Bezirken Landeck und Schwaz. Auch die Anzahl der Lehrlinge ist zurückgegangen. In den Bezirken Kitzbühel und Landeck gab es ein Lehrlingsplus.

