

Voranschlag 2025

Wirtschaftskammer Steiermark



Voranschlag 2025

Wirtschaftskammer Steiermark

INHALTSVERZEICHNIS

VorbemerkungenSeite 3

Budgetansätze 2025

Bericht.....Seite 6

Finanzpositionen - Gruppen.....Seite 11

Wirtschaftskammer einschließlich WIFISeite 12

WirtschaftsförderungsinstitutSeite 14

Erläuterungen zu den Finanzpositionen - Gruppen.....Seite 16

Voranschlag 2025

Wirtschaftskammer Steiermark

Vorbemerkungen

Einleitung

Der vorliegende Voranschlag für das Haushaltsjahr 2025 umfasst die Wirtschaftskammer Steiermark einschließlich des Wirtschaftsförderungsinstituts (WIFI).

Die diesem Voranschlag zugrunde liegende Planung erfolgte im Gegenstromverfahren. Gemäß dem Bottom-Up-Prinzip wurde die Planerfassung über ein integriertes Planungssystem auf Ebene der jeweils kleinsten Organisationseinheit, entsprechend den bestehenden Strukturen der Kostenarten-, Kostenstellen- und Kostenträgerrechnung, durchgeführt.

Kontenplan und Struktur nach Rechnungslegungsgesetz (RLG)

Die Darstellung des Voranschlages erfolgt unter Zugrundelegung des österreichischen Einheitskontenrahmens, welcher von der Kammer der Steuerberater und Wirtschaftsprüfer veröffentlicht wurde.

Die Gliederung der Gewinn- und Verlustrechnung ist an die Bestimmungen des § 231 (Gesamtkostenverfahren) des Unternehmensgesetzbuches (UGB) angepasst.

G&V - Gliederung nach Unternehmensgesetzbuch (UGB)

Umlagen und Umsatzerlöse werden nach dem Gesamtkostenverfahren den Aufwendungen, gegliedert nach Aufwandsarten, gegenübergestellt. Daraus ergibt sich der Betriebserfolg.

Der Finanzerfolg wird gleich wie beim Umsatzkostenverfahren separat dargestellt.

Rücklagengestionierung

Gemäß UGB werden Aufwendungen und Erträge - auch die Aufwendungen zu Lasten und die Erträge zu Gunsten von zweckgebundenen Rücklagen - über die Gewinn- und Verlustrechnung geführt. Die Auflösung von und die Zuweisung zu Rücklagen sind in den Positionen 20 bis 22 ausgewiesen.

Interne Leistungsverrechnung

Bei der Darstellung von Verrechnungen zwischen der Wirtschaftskammer, den Fachorganisationen und den Arbeitsgemeinschaften, beziehungsweise innerhalb der Fachorganisationen und den Arbeitsgemeinschaften, wird zwischen Verteilungen, Umlagen und direkten Leistungsverrechnungen unterschieden.

Umlagen und Verteilungen für gemeinsam zu tragende Kosten werden gemäß mit den Fachorganisationen und den Arbeitsgemeinschaften vereinbarten, jährlich fixierten Aufteilungsgrundsätzen verrechnet und in der Wirtschaftskammer entsprechend den geltenden Verrechnungsvorschriften ausgewiesen.

Bruttoprinzip

Es kommt gemäß § 3 Abs. 7 Haushaltsordnung das Bruttoprinzip zur Anwendung. Das heißt, dass Aufwendungen und Erträge gesondert in der Gewinn- und Verlustrechnung auszuweisen sind. Eine Saldierung von Aufwendungen und zugehörigen Erträgen ist nicht zulässig.

Das Bruttoprinzip gilt nicht bei der Verteilung gemeinsam von der Wirtschaftskammer Steiermark und ihrer Fachorganisationen und Arbeitsgemeinschaften zu tragenden Kosten.

Zahlendarstellung

Entsprechend der Logik des SAP - Systems werden Erlöse mit negativem Vorzeichen und Aufwendungen mit positivem Vorzeichen dargestellt.

Voranschlag 2025

Wirtschaftskammer Steiermark

Budgetansätze 2025

Voranschlag 2025

Wirtschaftskammer Steiermark

Bericht

Umsatzerlöse, Umlagen und Gebühren

Für das Jahr 2025 werden Erlöse in Höhe von 83,93 Mio. EUR geplant. Gegenüber dem Vorjahresplanansatz in Höhe von 82,87 Mio. EUR ergeben sich somit insgesamt Mehrerlöse in Höhe von 1,06 Mio. EUR.

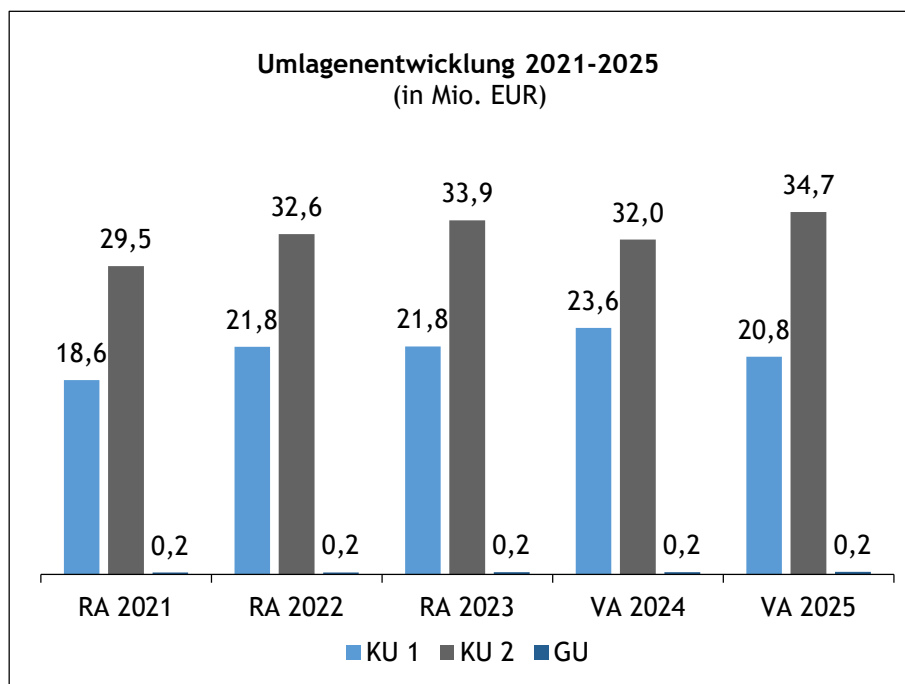
**Umsatzerlöse, Umlagen
und Gebühren
83,93 Mio. EUR**

Bei den Umlagen werden insgesamt Erlöse in Höhe von 55,50 Mio. EUR und somit Mindererlöse in Höhe von 0,10 Mio. EUR gegenüber dem Vorjahresplanansatz erwartet.

Die Kammerumlage 1 weist aufgrund der aktuellen wirtschaftlichen Entwicklung und der Erwartungen für 2025 geplante Erträge in Höhe von 20,83 Mio. EUR und voraussichtliche Mindererträge in Höhe von 2,74 Mio. EUR gegenüber dem Vorjahresplanansatz aus.

Die Kammerumlage 2 wird bei einem Budgetansatz in Höhe von 34,67 Mio. EUR um 2,64 Mio. EUR über dem Voranschlag 2024 geplant. Die Mehrerlöse begründen sich in den Erwartungen für den Arbeitsmarkt für 2025.

Die Position „Grundumlagen“ in Höhe von 0,24 Mio. EUR umfasst die Sondergrundumlagen der Fachvertretungen der Sparte Industrie.



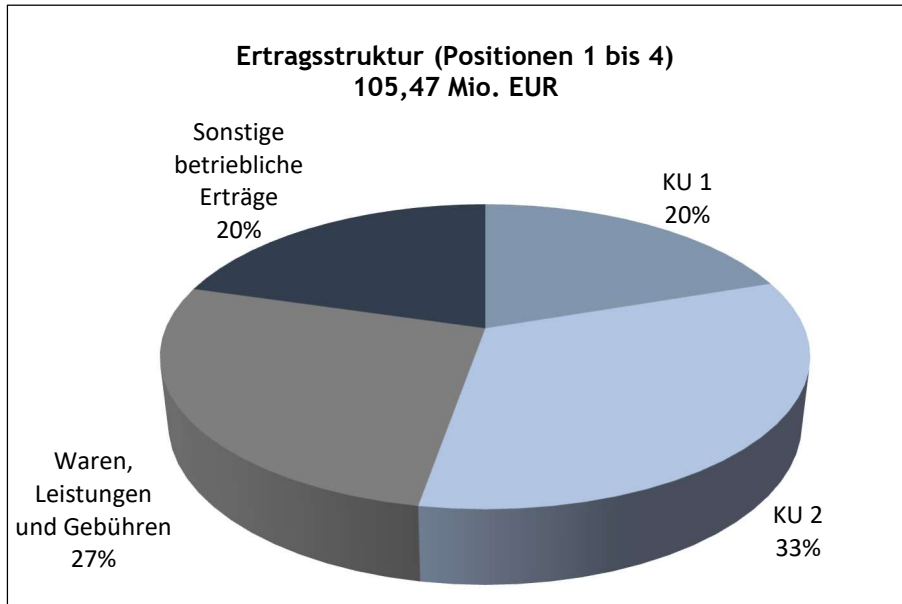
Bei den Waren- und Leistungserlösen werden Erlöse in Höhe von 27,87 Mio. EUR und somit Mehrerträge in Höhe von 1,14 Mio. EUR gegenüber dem Voranschlag 2024 erwartet. Die Mehrerträge sind unter anderem auf höhere Erlöse aus Prüfungstätigkeit und aus Vermietung und Verpachtung sowie auf höhere WIFI-Kursenerlöse zurückzuführen.

Sonstige betriebliche Erträge

Es werden sonstige betriebliche Erträge in Höhe von 21,54 Mio. EUR geplant. Gegenüber dem Vorjahresplanansatz in Höhe von 37,79 Mio. EUR ergeben sich somit insgesamt Mindererträge in Höhe von 16,25 Mio. EUR.

Sonstige betriebliche
Erträge
21,54 Mio. EUR

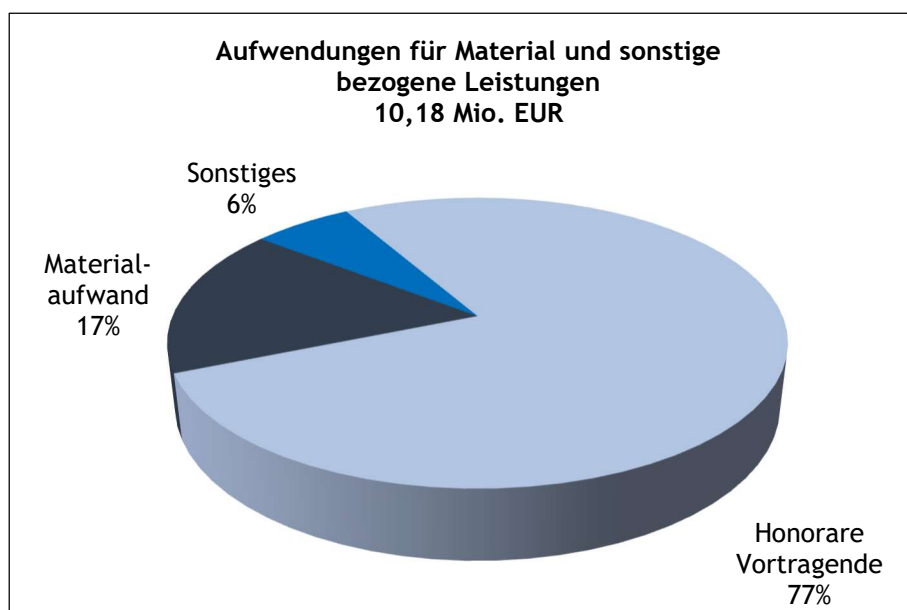
In der Position „Erträge aus der Auflösung von Rückstellungen“ ergeben sich Mindererträge in Höhe von 16,87 Mio. EUR. Diese resultieren aus einer geringeren Auflösung der Rückstellung für nachzuholenden Instandhaltungsaufwand für den Bau des Centers of Excellence.



Aufwendungen für Material und sonstige bezogene Leistungen

Die Aufwendungen für Material und sonstige bezogene Leistungen betragen 10,18 Mio. EUR und beinhalten die direkt den WIFI-Kursen zuordenbaren Kosten sowie die Herstellungskosten der Kammerzeitung „Steirische Wirtschaft“.

Aufwendungen für
Material und sonstige
bezogene Leistungen
10,18 Mio. EUR



Gegenüber dem Vorjahresplanansatz in Höhe von 10,08 Mio. EUR ergeben sich Mehraufwendungen in Höhe von 0,10 Mio. EUR.

Personalaufwand

Der Personalaufwand umfasst sämtliche laufende Gehaltsaufwendungen einschließlich der Gehaltsnebenkosten sowie die Pensionskassenbeiträge und Abfertigungen und beträgt 32,92 Mio. EUR gegenüber einem Vorjahresplanansatz von 29,97 Mio. EUR.

Personalaufwand
32,92 Mio. EUR

Der laufende Personalaufwand beträgt 31,58 Mio. EUR. Die Erhöhung gegenüber dem Voranschlag 2024 in Höhe von 2,93 Mio. EUR ist vorrangig auf Gehaltsanpassungen sowie die Inflationsabgeltung zurückzuführen.

Die Aufwendungen für Abfertigungen und Altersversorgung weisen einen Planansatz in Höhe von 1,34 Mio. EUR aus und liegen um 0,02 Mio. EUR über dem Vorjahresplanansatz.

Abschreibungen

Für Investitionen und Anschaffungen sind 52,09 Mio. EUR vorgesehen.

Abschreibungen
52,09 Mio. EUR

Gegenüber dem Vorjahresplanansatz von 42,60 Mio. EUR ergeben sich Mehraufwendungen in Höhe von 9,50 Mio. EUR. Schwerpunkte des Investitionsprogrammes 2025 sind die Fortführung des 2. Bauabschnitts und die Einrichtung des Centers of Excellence, der Neubau des Bürogebäudes Baufeld 3 zur Vermietung, der Umbau und die Sanierung des Gebäudes am Lindweg 31, der Baustart der Hochgarage am Standort Graz sowie der Bau des Holz- und Nachhaltigkeitszentrums in Niklasdorf inkl. der Sanierung des Bestandes am Standort WIFI Niklasdorf.

Sonstige betriebliche Aufwendungen

Für sonstige betriebliche Aufwendungen sind 2025 insgesamt 44,25 Mio. EUR vorgesehen. Gegenüber dem Vorjahresplanansatz in Höhe von 39,04 Mio. EUR ergibt sich somit eine Erhöhung um 5,21 Mio. EUR.

Sonstige betriebliche Aufwendungen
44,25 Mio. EUR

Abweichungen gegenüber dem Vorjahresplanansatz ergeben sich insbesondere in folgenden Aufwandspositionen:

Die Position „Instandhaltung und Reinigung durch Dritte, Energie und Entsorgung“ beträgt 8,16 Mio. EUR. Die Mehraufwendungen gegenüber dem Vorjahr in Höhe von 0,88 Mio. EUR resultieren insbesondere aus höheren Aufwendungen für Gebäude und Gebäudetechnik, beispielsweise für die Sanierung des Bestandsgebäudes am Standort WIFI Niklasdorf.

Die Position „Transport-, Reise- und Fahrtaufwand, Nachrichtenaufwand“ weist gegenüber dem Vorjahresplansatz Mehraufwendungen in Höhe von 0,35 Mio. EUR aus, die auf höhere Postgebühren und gestiegenen Reisekosten zurückzuführen sind.

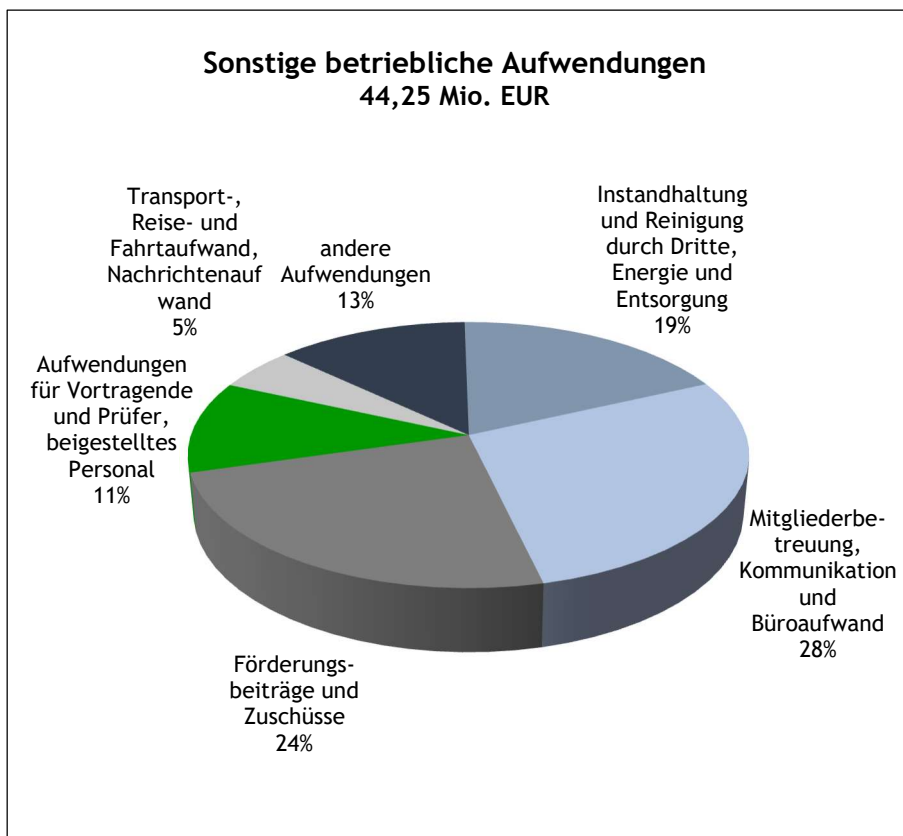
Die Position „Miet-, Pacht-, Leasing- und Lizenzaufwand“ beträgt 1,97 Mio. EUR. Die ausgewiesenen Mehraufwendungen in Höhe von 0,29 Mio. EUR sind insbesondere auf erhöhte Lizenzgebühren (z.B. Wise Up) sowie auf gestiegene Mietaufwendungen für Kopiergeräte, Büromaschinen und andere Betriebs- und Geschäftsausstattung und Immobilien zurückzuführen.

Für „Aufwendungen für Vortragende und Prüfer, beigestelltes Personal“ sind 4,94 Mio. EUR vorgesehen. Gegenüber dem Voranschlag 2024 ergeben sich Mehraufwendungen in Höhe von 0,81 Mio. EUR. Die Mehraufwendungen resultieren im Wesentlichen aus höheren Aufwendungen für Vortragende und Prüfer im übertragenen Wirkungsbereich (Meisterprüfungsstelle) sowie für beigestelltes Personal im WIFI und im Rahmen der WK-Wahl 2025.

Die Position „Mitgliederbetreuung, Kommunikation und Büroaufwand“ beträgt 12,45 Mio. EUR. Die ausgewiesenen Mehraufwendungen in Höhe von 1,19 Mio. EUR sind auf verstärkte Aktivitäten wie Veranstaltungen, Kampagnen, Medienkooperationen oder Pressearbeit im Rahmen der WK-Wahl 2025 zurückzuführen.

Die Förderungsbeiträge und Zuschüsse werden in Höhe von 10,72 Mio. EUR geplant. Die Mehraufwendungen in Höhe von 1,35 Mio. EUR betreffen im Wesentlichen höhere Förderungen für Tourismus sowie für den Unternehmer-Hilfsfonds bei gleichzeitig niedrigerer Unterstützung der Wählergruppen.

Der anzusetzende Erhalterzuschuss für die Campus 02 Fachhochschule der Wirtschaft GmbH beträgt 0,24 Mio. EUR, zusätzlich werden Kosten in Höhe von 0,28 Mio. EUR für die Campus 02 Fachhochschule der Wirtschaft GmbH getragen. Insgesamt sind im Budget der Wirtschaftskammer Steiermark Kosten in Höhe von 0,52 Mio. EUR für die Campus 02 Fachhochschule der Wirtschaft GmbH abgebildet.



Die Position „Übrige betriebliche Aufwendungen“ umfasst Aufwendungen für z.B. die Aus- und Fortbildung von Funktionären und Mitarbeitern, Versicherungen, Beratungs- und Prüfungsaufwand, Spesen des Geldverkehrs, Gerichtskosten oder Mitgliedsbeiträge und weist im Vergleich zum Voranschlag 2024 Mehraufwendungen in Höhe von 0,21 Mio. EUR aus.

Ergebnis nach Steuern

Nach Berücksichtigung der zu leistenden Steuern und Abgaben weist das Ergebnis nach Steuern einen Abgang in Höhe von 32,64 Mio. EUR aus.

**Ergebnis nach Steuern
(Abgang) 32,64 Mio. EUR**

Voranschlag 2025

Wirtschaftskammer Steiermark

Gewinn- und Verlustrechnung
Finanzpositionen - Gruppen

Voranschlag 2025

Wirtschaftskammer einschließlich WIFI

Position	Bezeichnung	VA 2025 in EUR	VA 2024 in EUR	mehr/weniger in EUR	G & V 2023 in EUR
1.1.	Kammerumlage 1	-20.831.600,00	-23.570.000,00	2.738.400,00	-21.814.867,25
1.2.	Kammerumlage 2	-34.669.500,00	-32.034.000,00	-2.635.500,00	-33.886.654,79
1.3.	Grundumlagen	-238.700,00	-220.940,00	-17.760,00	-212.521,10
1.4.	Gebühren für Sonderleistungen	-324.860,00	-322.860,00	-2.000,00	-315.345,80
1.5.	Waren- und Leistungserlöse	-27.866.070,00	-26.724.060,00	-1.142.010,00	-25.312.756,24
1.	Umsatzerlöse, Umlagen und Gebühren	-83.930.730,00	-82.871.860,00	-1.058.870,00	-81.542.145,18
2.1.	Veränderungen des Bestands an fertigen und unfertigen Erzeugnissen sowie an noch nicht abrechenbaren Leistungen	0,00	0,00	0,00	0,00
2.	Veränderungen des Bestands an fertigen und unfertigen Erzeugnissen sowie an noch nicht abrechenbaren Leistungen	0,00	0,00	0,00	0,00
3.	Andere aktivierte Eigenleistungen	0,00	0,00	0,00	0,00
4.1.	Erträge aus dem Abgang vom und der Zuschreibung zum Anlagevermögen mit Ausnahme der Finanzanlagen	-9.500,00	-3.500,00	-6.000,00	-8.839,72
4.2.	Erträge aus der Auflösung von Rückstellungen	-14.200.000,00	-31.070.000,00	16.870.000,00	-2.745.000,00
4.3.	Übrige sonstige betriebliche Erträge	-3.807.550,00	-3.727.970,00	-79.580,00	-4.754.041,44
4.4.	Zuschüsse, Förderungsbeiträge, Straf gelder	-3.520.510,00	-2.983.830,00	-536.680,00	-2.872.818,10
4.	Sonstige betriebliche Erträge	-21.537.560,00	-37.785.300,00	16.247.740,00	-10.380.699,26
5.1.	Materialaufwand	1.698.200,00	1.573.050,00	125.150,00	1.626.669,86
5.2.	Aufwendungen für bezogene Leistungen	8.483.570,00	8.506.970,00	-23.400,00	8.345.433,32
5.	Aufwendungen für Material und sonstige bezogene Leistungen	10.181.770,00	10.080.020,00	101.750,00	9.972.103,18
6.1.	Löhne	0,00	0,00	0,00	0,00
6.2.	Gehälter	25.400.410,00	22.922.910,00	2.477.500,00	19.947.655,56
6.3.	Aufwendungen für Abfertigungen	744.400,00	735.110,00	9.290,00	529.144,34
6.4.	Aufwendungen für Altersversorgung	597.140,00	590.540,00	6.600,00	584.096,12
6.5.	Aufwendungen für gesetzlich vorgeschriebene Sozialabgaben sowie vom Entgelt abhängige Abgaben und Pflichtbeiträge	5.418.510,00	5.006.300,00	412.210,00	4.383.733,88
6.6.	Sonstige Sozialaufwendungen	760.210,00	718.970,00	41.240,00	463.144,21
6.	Personalaufwand	32.920.670,00	29.973.830,00	2.946.840,00	25.907.774,11
7.1.	Abschreibung auf immaterielle Gegenstände des Anlagevermögens und Sachanlagen	52.093.210,00	42.595.380,00	9.497.830,00	25.292.503,75
7.2.	Abschreibungen auf Umlaufvermögen	0,00	0,00	0,00	0,00
7.	Abschreibungen	52.093.210,00	42.595.380,00	9.497.830,00	25.292.503,75
8.1.	Sonstige Steuern und Abgaben	62.700,00	48.210,00	14.490,00	66.252,24
8.2.	Instandhaltung und Reinigung durch Dritte, Energie und Entsorgung	8.159.730,00	7.275.240,00	884.490,00	5.712.785,00
8.3.	Transport-, Reise- und Fahrtaufwand, Nachrichtenaufwand	2.319.190,00	1.966.190,00	353.000,00	1.984.279,66
8.4.	Miet-, Pacht-, Leasing- und Lizenz aufwand	1.973.520,00	1.684.630,00	288.890,00	1.610.755,60
8.5.	Aufwendungen für Vortragende und Prüfer, beigestelltes Personal	4.942.480,00	4.131.860,00	810.620,00	4.131.596,38
8.6.	Funktionsentschädigungen	1.177.780,00	1.076.240,00	101.540,00	1.030.873,30
8.7.	Mitgliederbetreuung, Kommunikation und Büroaufwand	12.453.380,00	11.259.890,00	1.193.490,00	9.538.655,95
8.8.	Förderungsbeiträge und Zuschüsse	10.717.210,00	9.362.640,00	1.354.570,00	6.100.657,61
8.9.	Übrige betriebliche Aufwendungen	2.443.710,00	2.230.710,00	213.000,00	2.296.434,85
8.	Sonstige betriebliche Aufwendungen	44.249.700,00	39.035.610,00	5.214.090,00	32.472.290,59
9.	Betriebserfolg (Zwischensumme aus Z 1 bis Z 8)	33.977.060,00	1.027.680,00	32.949.380,00	1.721.827,19
10.1.	Erträge aus Beteiligungen verbundener Unternehmen	0,00	0,00	0,00	0,00
10.2.	Erträge aus anderen Beteiligungen	0,00	0,00	0,00	-499,57
10.	Erträge aus Beteiligungen	0,00	0,00	0,00	-499,57
11.1.	Erträge aus anderen Wertpapieren und Ausleihungen des Finanzanlagevermögens	-2.305.990,00	-1.894.050,00	-411.940,00	-1.807.790,71

Voranschlag 2025

Wirtschaftskammer einschließlich WIFI

Position	Bezeichnung	VA 2025 in EUR	VA 2024 in EUR	mehr/weniger in EUR	G & V 2023 in EUR
11.2.	Erträge aus anderen Wertpapieren und Ausleihungen des Finanzanlagevermögens verbundener Unternehmen	0,00	0,00	0,00	0,00
11.	Erträge aus anderen Wertpapieren und Ausleihungen des Finanzanlagevermögens	-2.305.990,00	-1.894.050,00	-411.940,00	-1.807.790,71
12.1.	Sonstige Zinsen und ähnliche Erträge verbundener Unternehmen	0,00	0,00	0,00	0,00
12.2.	Sonstige Zinsen und ähnliche Erträge sonstige	-329.770,00	-100.000,00	-229.770,00	-925.345,28
12.	Sonstige Zinsen und ähnliche Erträge	-329.770,00	-100.000,00	-229.770,00	-925.345,28
13.1.	Erträge aus dem Abgang von und der Zuschreibung zu Finanzanlagen und Wertpapieren des Umlaufvermögens	0,00	0,00	0,00	0,00
13.	Erträge aus dem Abgang von und der Zuschreibung zu Finanzanlagen und Wertpapieren des Umlaufvermögens	0,00	0,00	0,00	0,00
14.1.	Abschreibungen auf Finanzanlagen und Wertpapiere des Umlaufvermögens	158.570,00	216.280,00	-57.710,00	-349.903,73
14.2.	Aufwendungen aus verbundenen Unternehmen	0,00	0,00	0,00	0,00
14.3.	Aufwendungen sonstige	0,00	0,00	0,00	0,00
14.	Aufwendungen aus Finanzanlagen und aus Wertpapieren des Umlaufvermögens	158.570,00	216.280,00	-57.710,00	-349.903,73
15.1.	Zinsen und ähnliche Aufwendungen an verbundene Unternehmen	0,00	0,00	0,00	0,00
15.2.	Zinsen und ähnliche Aufwendungen sonstige	679.260,00	653.890,00	25.370,00	708.491,27
15.3.	Nicht ausgenutzte Lieferantenskonti	0,00	0,00	0,00	0,00
15.	Zinsen und ähnliche Aufwendungen	679.260,00	653.890,00	25.370,00	708.491,27
16.	Finanzerfolg (Zwischensumme aus Z 10 bis Z 15)	-1.797.930,00	-1.123.880,00	-674.050,00	-2.375.048,02
17.	Ergebnis vor Steuern (Summe aus Z 9 und Z 16)	32.179.130,00	-96.200,00	32.275.330,00	-653.220,83
18.1.	Steuern vom Einkommen und Ertrag	460.610,00	325.380,00	135.230,00	630.005,05
18.	Steuern vom Einkommen und Ertrag	460.610,00	325.380,00	135.230,00	630.005,05
19.	Ergebnis nach Steuern (Summe aus Z 17 und Z 18)	32.639.740,00	229.180,00	32.410.560,00	-23.215,78
20.1.	Auflösung von Kapitalrücklagen	0,00	0,00	0,00	0,00
20.	Auflösung von Kapitalrücklagen	0,00	0,00	0,00	0,00
21.1.	Auflösung gesetzlicher Rücklagen	0,00	0,00	0,00	0,00
21.2.	Auflösung satzungsgemäßer Rücklagen	0,00	0,00	0,00	0,00
21.3.	Auflösung anderer Rücklagen	-33.065.000,00	-485.000,00	-32.580.000,00	-371.066,72
21.	Auflösung von Gewinnrücklagen	-33.065.000,00	-485.000,00	-32.580.000,00	-371.066,72
22.1.	Zuweisung zu gesetzlichen Rücklagen	0,00	0,00	0,00	0,00
22.2.	Zuweisung zu satzungsgemäßen Rücklagen	0,00	0,00	0,00	47.319,42
22.3.	Zuweisung zu anderen Rücklagen	425.260,00	255.820,00	169.440,00	346.963,08
22.	Zuweisung zu Gewinnrücklagen	425.260,00	255.820,00	169.440,00	394.282,50
23.	Gewinnvortrag / Verlustvortrag aus dem Vorjahr	0,00	0,00	0,00	0,00
24.	Bilanzgewinn (-) / Bilanzverlust (+) (Summe aus Z 19 bis Z 23)	0,00	0,00	0,00	0,00

Voranschlag 2025

Wirtschaftsförderungsinstitut

Position	Bezeichnung	VA 2025 in EUR	VA 2024 in EUR	mehr/weniger in EUR	G & V 2023 in EUR
1.1.	Kammerumlage 1	0,00	0,00	0,00	0,00
1.2.	Kammerumlage 2	0,00	0,00	0,00	0,00
1.3.	Grundumlagen	0,00	0,00	0,00	0,00
1.4.	Gebühren für Sonderleistungen	0,00	0,00	0,00	0,00
1.5.	Waren- und Leistungserlöse	-20.488.800,00	-20.261.000,00	-227.800,00	-19.467.923,10
1.	Umsatzerlöse, Umlagen und Gebühren	-20.488.800,00	-20.261.000,00	-227.800,00	-19.467.923,10
2.1.	Veränderungen des Bestands an fertigen und unfertigen Erzeugnissen sowie an noch nicht abrechenbaren Leistungen	0,00	0,00	0,00	0,00
2.	Veränderungen des Bestands an fertigen und unfertigen Erzeugnissen sowie an noch nicht abrechenbaren Leistungen	0,00	0,00	0,00	0,00
3.	Andere aktivierte Eigenleistungen	0,00	0,00	0,00	0,00
4.1.	Erträge aus dem Abgang vom und der Zuschreibung zum Anlagevermögen mit Ausnahme der Finanzanlagen	0,00	0,00	0,00	-2.035,00
4.2.	Erträge aus der Auflösung von Rückstellungen	0,00	0,00	0,00	0,00
4.3.	Übrige sonstige betriebliche Erträge	-260.950,00	-297.790,00	36.840,00	-655.900,40
4.4.	Zuschüsse, Förderungsbeiträge, Straf gelder	-1.115.000,00	-1.010.000,00	-105.000,00	-1.143.965,72
4.	Sonstige betriebliche Erträge	-1.375.950,00	-1.307.790,00	-68.160,00	-1.801.901,12
5.1.	Materialaufwand	1.698.200,00	1.573.050,00	125.150,00	1.626.669,86
5.2.	Aufwendungen für bezogene Leistungen	8.048.570,00	8.081.970,00	-33.400,00	7.932.750,83
5.	Aufwendungen für Material und sonstige bezogene Leistungen	9.746.770,00	9.655.020,00	91.750,00	9.559.420,69
6.1.	Löhne	0,00	0,00	0,00	0,00
6.2.	Gehälter	4.256.700,00	4.021.720,00	234.980,00	3.376.378,77
6.3.	Aufwendungen für Abfertigungen	121.780,00	127.780,00	-6.000,00	177.002,55
6.4.	Aufwendungen für Altersversorgung	60.000,00	71.430,00	-11.430,00	70.099,76
6.5.	Aufwendungen für gesetzlich vorgeschriebene Sozialabgaben sowie vom Entgelt abhängige Abgaben und Pflichtbeiträge	1.017.680,00	968.290,00	49.390,00	809.153,24
6.6.	Sonstige Sozialaufwendungen	117.800,00	100.600,00	17.200,00	65.397,87
6.	Personalaufwand	5.573.960,00	5.289.820,00	284.140,00	4.498.032,19
7.1.	Abschreibung auf immaterielle Gegenstände des Anlagevermögens und Sachanlagen	5.441.430,00	5.305.680,00	135.750,00	2.252.822,89
7.2.	Abschreibungen auf Umlaufvermögen	0,00	0,00	0,00	0,00
7.	Abschreibungen	5.441.430,00	5.305.680,00	135.750,00	2.252.822,89
8.1.	Sonstige Steuern und Abgaben	6.500,00	5.860,00	640,00	6.494,15
8.2.	Instandhaltung und Reinigung durch Dritte, Energie und Entsorgung	2.324.110,00	2.026.730,00	297.380,00	2.232.608,94
8.3.	Transport-, Reise- und Fahrtaufwand, Nachrichtenaufwand	283.140,00	241.890,00	41.250,00	283.168,40
8.4.	Miet-, Pacht-, Leasing- und Lizenz aufwand	2.004.850,00	1.782.800,00	222.050,00	1.815.847,74
8.5.	Aufwendungen für Vortragende und Prüfer, beigestelltes Personal	1.142.700,00	882.720,00	259.980,00	1.039.563,16
8.6.	Funktionsentschädigungen	22.550,00	0,00	22.550,00	0,00
8.7.	Mitgliederbetreuung, Kommunikation und Büroaufwand	3.149.310,00	2.920.060,00	229.250,00	3.138.827,57
8.8.	Förderungsbeiträge und Zuschüsse	0,00	0,00	0,00	676,32
8.9.	Übrige betriebliche Aufwendungen	358.630,00	299.030,00	59.600,00	361.897,91
8.	Sonstige betriebliche Aufwendungen	9.291.790,00	8.159.090,00	1.132.700,00	8.879.084,19
9.	Betriebserfolg (Zwischensumme aus Z 1 bis Z 8)	8.189.200,00	6.840.820,00	1.348.380,00	3.919.535,74
10.1.	Erträge aus Beteiligungen verbundener Unternehmen	0,00	0,00	0,00	0,00
10.2.	Erträge aus anderen Beteiligungen	0,00	0,00	0,00	0,00
10.	Erträge aus Beteiligungen	0,00	0,00	0,00	0,00
11.1.	Erträge aus anderen Wertpapieren und Ausleihungen des Finanzanlagevermögens	0,00	0,00	0,00	0,00

Voranschlag 2025

Wirtschaftsförderungsinstitut

Position	Bezeichnung	VA 2025 in EUR	VA 2024 in EUR	mehr/weniger in EUR	G & V 2023 in EUR
11.2.	Erträge aus anderen Wertpapieren und Ausleihungen des Finanzanlagevermögens verbundener Unternehmen	0,00	0,00	0,00	0,00
11.	Erträge aus anderen Wertpapieren und Ausleihungen des Finanzanlagevermögens	0,00	0,00	0,00	0,00
12.1.	Sonstige Zinsen und ähnliche Erträge verbundener Unternehmen	0,00	0,00	0,00	0,00
12.2.	Sonstige Zinsen und ähnliche Erträge sonstige	0,00	0,00	0,00	0,00
12.	Sonstige Zinsen und ähnliche Erträge	0,00	0,00	0,00	0,00
13.1.	Erträge aus dem Abgang von und der Zuschreibung zu Finanzanlagen und Wertpapieren des Umlaufvermögens	0,00	0,00	0,00	0,00
13.	Erträge aus dem Abgang von und der Zuschreibung zu Finanzanlagen und Wertpapieren des Umlaufvermögens	0,00	0,00	0,00	0,00
14.1.	Abschreibungen auf Finanzanlagen und Wertpapiere des Umlaufvermögens	0,00	0,00	0,00	0,00
14.2.	Aufwendungen aus verbundenen Unternehmen	0,00	0,00	0,00	0,00
14.3.	Aufwendungen sonstige	0,00	0,00	0,00	0,00
14.	Aufwendungen aus Finanzanlagen und aus Wertpapieren des Umlaufvermögens	0,00	0,00	0,00	0,00
15.1.	Zinsen und ähnliche Aufwendungen an verbundene Unternehmen	0,00	0,00	0,00	0,00
15.2.	Zinsen und ähnliche Aufwendungen sonstige	0,00	0,00	0,00	0,00
15.3.	Nicht ausgenutzte Lieferantenskonti	0,00	0,00	0,00	0,00
15.	Zinsen und ähnliche Aufwendungen	0,00	0,00	0,00	0,00
16.	Finanzerfolg (Zwischensumme aus Z 10 bis Z 15)	0,00	0,00	0,00	0,00
17.	Ergebnis vor Steuern (Summe aus Z 9 und Z 16)	8.189.200,00	6.840.820,00	1.348.380,00	3.919.535,74
18.1.	Steuern vom Einkommen und Ertrag	0,00	0,00	0,00	0,00
18.	Steuern vom Einkommen und Ertrag	0,00	0,00	0,00	0,00
19.	Ergebnis nach Steuern (Summe aus Z 17 und Z 18)	8.189.200,00	6.840.820,00	1.348.380,00	3.919.535,74
20.1.	Auflösung von Kapitalrücklagen	0,00	0,00	0,00	0,00
20.	Auflösung von Kapitalrücklagen	0,00	0,00	0,00	0,00
21.1.	Auflösung gesetzlicher Rücklagen	0,00	0,00	0,00	0,00
21.2.	Auflösung satzungsgemäßer Rücklagen	0,00	0,00	0,00	0,00
21.3.	Auflösung anderer Rücklagen	0,00	0,00	0,00	0,00
21.	Auflösung von Gewinnrücklagen	0,00	0,00	0,00	0,00
22.1.	Zuweisung zu gesetzlichen Rücklagen	0,00	0,00	0,00	0,00
22.2.	Zuweisung zu satzungsgemäßen Rücklagen	0,00	0,00	0,00	0,00
22.3.	Zuweisung zu anderen Rücklagen	0,00	0,00	0,00	0,00
22.	Zuweisung zu Gewinnrücklagen	0,00	0,00	0,00	0,00
23.	Gewinnvortrag / Verlustvortrag aus dem Vorjahr	0,00	0,00	0,00	0,00
24.	Bilanzgewinn (-) / Bilanzverlust (+) (Summe aus Z 19 bis Z 23)	8.189.200,00	6.840.820,00	1.348.380,00	3.919.535,74

Voranschlag 2025

Wirtschaftskammer Steiermark

Gewinn- und Verlustrechnung
Erläuterungen zu den Finanzpositionen - Gruppen

1. Umsatzerlöse, Umlagen und Gebühren

1.1. Kammerumlage 1

VA 2025	VA 2024	mehr/weniger	RA 2023
-20.831.600,00	-23.570.000,00	2.738.400,00	-21.814.867,25

Die Kammerumlage 1 weist aufgrund der aktuellen wirtschaftlichen Entwicklung und der Erwartungen für 2025 geplante Erträge in Höhe von 20,83 Mio. EUR und voraussichtliche Mindererträge in Höhe von 2,74 Mio. EUR gegenüber dem Vorjahresplanansatz aus.

1.2. Kammerumlage 2

VA 2025	VA 2024	mehr/weniger	RA 2023
-34.669.500,00	-32.034.000,00	-2.635.500,00	-33.886.654,79

Die Kammerumlage 2 wird bei einem Budgetansatz in Höhe von 34,67 Mio. EUR um 2,64 Mio. EUR über dem Voranschlag 2024 geplant. Die Mehrerlöse begründen sich in den Erwartungen für den Arbeitsmarkt für 2025.

1.3. Grundumlagen

VA 2025	VA 2024	mehr/weniger	RA 2023
-238.700,00	-220.940,00	-17.760,00	-212.521,10

Die Position „Grundumlagen“ in Höhe von 0,24 Mio. EUR umfasst die Sondergrundumlagen der Fachvertretungen der Sparte Industrie.

1.4. Gebühren für Sonderleistungen

VA 2025	VA 2024	mehr/weniger	RA 2023
-324.860,00	-322.860,00	-2.000,00	-315.345,80

In dieser Gruppe sind Gebühren für Carnets, Ursprungszeugnisse und Duplikatsgebühren im Bereich der Lehrlings- und Meisterprüfungsstelle enthalten. Die Mehrerlöse resultieren hauptsächlich aus einer höheren Nachfrage nach Carnets.

1.5. Waren- und Leistungserlöse

VA 2025	VA 2024	mehr/weniger	RA 2023
-27.866.070,00	-26.724.060,00	-1.142.010,00	-25.312.756,24

Diese Position beinhaltet WIFI-Kursbeiträge, Erträge aus Lehrabschlussprüfungen, Erlöse aus Ingenieurszertifizierungen, Erlöse der Kammerzeitung „Steirische Wirtschaft“, Landeskammeranteile an den Grundumlagen der Fachvertretungen, Erlöse aus Vermietung und Verpachtung, Kostenersätze für Prüfungen der Meisterprüfungsstelle, Betriebskosten und Heizung sowie Erträge aus Einhebungsvergütungen. Die ausgewiesenen Mehrerträge gegenüber dem Voranschlag 2024 in Höhe von 1,14 Mio. EUR sind unter anderem auf höhere Erlöse aus Prüfungstätigkeit und aus Vermietung und Verpachtung sowie auf höhere WIFI-Kursenerlöse zurückzuführen.

2. Veränderungen des Bestands an fertigen und unfertigen Erzeugnissen sowie an noch nicht abrechenbaren Leistungen

3. Andere aktivierte Eigenleistungen

4. Sonstige betriebliche Erträge

4.1. Erträge aus dem Abgang vom und der Zuschreibung zum Anlagevermögen mit Ausnahme der Finanzanlagen

VA 2025	VA 2024	mehr/weniger	RA 2023
-9.500,00	-3.500,00	-6.000,00	-8.839,72

Diese Position betrifft Erlöse aus dem Verkauf von Wirtschaftsgütern des Anlagevermögens.

4.2. Erträge aus der Auflösung von Rückstellungen

VA 2025	VA 2024	mehr/weniger	RA 2023
-14.200.000,00	-31.070.000,00	16.870.000,00	-2.745.000,00

Die in dieser Position ausgewiesenen Erträge ergeben sich aus der Auflösung der Rückstellung für nachzuholenden Instandhaltungsaufwand für den Bau des Centers of Excellence.

4.3. Übrige sonstige betriebliche Erträge

VA 2025	VA 2024	mehr/weniger	RA 2023
-3.807.550,00	-3.727.970,00	-79.580,00	-4.754.041,44

Diese Gruppe beinhaltet vor allem Kostenersätze von Dritten sowie die Leistungsverrechnung an die Fachgruppen und weist gegenüber dem Voranschlag 2024 Mehrerträge in Höhe von 0,08 Mio. EUR aus.

4.4. Zuschüsse, Förderungsbeiträge, Strafgeelder

VA 2025	VA 2024	mehr/weniger	RA 2023
-3.520.510,00	-2.983.830,00	-536.680,00	-2.872.818,10

Hier werden unter anderem Förderungsbeiträge und Investitionszuschüsse von Gebietskörperschaften sowie Subventionen zu Beratungsaktionen des Unternehmensservice dargestellt. Die Mehrerträge in Höhe von 0,54 Mio. EUR resultieren beispielsweise aus höheren Zuschüssen zum Unternehmer-Hilfsfonds oder zu Bildungsprojekten.

5. Aufwendungen für Material und sonstige bezogene Leistungen

5.1. Materialaufwand

VA 2025	VA 2024	mehr/weniger	RA 2023
1.698.200,00	1.573.050,00	125.150,00	1.626.669,86

In dieser Position werden die Materialaufwendungen für Kurse und Vorträge des Wirtschaftsförderungs-institutes ausgewiesen. Gegenüber dem Voranschlag 2024 ergeben sich - korrespondierend mit höheren Kursenerlösen - Mehraufwendungen von 0,13 Mio. EUR.

5.2. Aufwendungen für bezogene Leistungen

VA 2025	VA 2024	mehr/weniger	RA 2023
8.483.570,00	8.506.970,00	-23.400,00	8.345.433,32

Diese Gruppe umfasst vorrangig Honorare für WIFI-Kursvortragende sowie andere bezogene Leistungen, die direkt WIFI-Kursen zuordenbar sind. Weiters werden hier auch die Herstellungskosten der Kammerzeitung „Steirische Wirtschaft“ dargestellt. Die Position weist gegenüber dem Voranschlag 2024 Minderaufwendungen in Höhe von 0,02 Mio. EUR aus, die auf niedrigere Aufwendungen für das WIFI-Kursgeschehen bei gleichzeitig leicht gestiegenen Herstellungskosten für die Kammerzeitung „Steirische Wirtschaft“ zurückzuführen sind.

6. Personalaufwand

6.2. Gehälter

VA 2025	VA 2024	mehr/weniger	RA 2023
25.400.410,00	22.922.910,00	2.477.500,00	19.947.655,56

Diese Position beinhaltet Gehälter inklusive Sonderzahlungen, nicht gesetzliche Aufwendungen wie z. B. Funktions- und Punktezulagen, Aufwendungen für Mehrdienstleistungen sowie die Dotierung von Rückstellungen für nicht konsumierte Urlaube, Jubiläumsgelder und Zeitguthaben. Die Erhöhung gegenüber dem Vorjahr in Höhe von 2,48 Mio. EUR ist auf Gehaltsanpassungen sowie die Inflationsabgeltung zurückzuführen.

6.3. Aufwendungen für Abfertigungen

VA 2025	VA 2024	mehr/weniger	RA 2023
744.400,00	735.110,00	9.290,00	529.144,34

Hier werden die Zuweisung an die Abfertigungsrückstellung sowie die Aufwendungen für die Mitarbeiter-vorsorgekasse ausgewiesen.

6.4. Aufwendungen für Altersversorgung

VA 2025	VA 2024	mehr/weniger	RA 2023
597.140,00	590.540,00	6.600,00	584.096,12

In dieser Position werden die Pensionskassenbeiträge verbucht.

6.5. Aufwendungen für gesetzlich vorgeschriebene Sozialabgaben sowie vom Entgelt abhängige Abgaben und Pflichtbeiträge

VA 2025	VA 2024	mehr/weniger	RA 2023
5.418.510,00	5.006.300,00	412.210,00	4.383.733,88

Diese Position umfasst die gesetzlichen Lohn- und Gehaltsnebenkosten wie Dienstgeberbeiträge zur Sozialversicherung und zum Familienlastenausgleichsfonds sowie die Kommunalsteuer. Die Aufwendungen steigen in Zusammenhang mit der höheren Gehaltssumme.

6.6. Sonstige Sozialaufwendungen

VA 2025	VA 2024	mehr/weniger	RA 2023
760.210,00	718.970,00	41.240,00	463.144,21

Diese Position weist bei einem Planansatz in Höhe von 0,76 Mio. EUR Mehraufwendungen in Höhe von 0,04 Mio. EUR aus und umfasst unter anderem die Invalidenausgleichstaxe, Parktickets, Job- und Klimatickets sowie den Essenzuschuss für Mitarbeiter, Zuwendungen an den Betriebsrat und die Beitragsleistung für das Service- und Entwicklungszentrum der WKO-Inhouse GmbH.

7. Abschreibungen

7.1. Abschreibungen auf immaterielle Gegenstände des Anlagevermögens und Sachanlagen

VA 2025	VA 2024	mehr/weniger	RA 2023
52.093.210,00	42.595.380,00	9.497.830,00	25.292.503,75

Gemäß Haushaltsordnung der Wirtschaftskammern erfolgen die Abschreibungen im hoheitlichen Bereich zu 100% im Anschaffungsjahr. Gegenüber dem Vorjahresplanansatz von 42,60 Mio. EUR ergeben sich Mehraufwendungen in Höhe von 9,50 Mio. EUR.

Schwerpunkte des Investitionsprogrammes 2025 sind die Fortführung des 2. Bauabschnitts und die Einrichtung des Centers of Excellence, der Neubau des Bürogebäudes Baufeld 3 zur Vermietung, der Umbau und die Sanierung des Gebäudes am Lindweg 31, der Baustart der Hochgarage am Standort Graz sowie der Bau des Holz- und Nachhaltigkeitszentrums in Niklasdorf inkl. der Sanierung des Bestandes am Standort WIFI Niklasdorf.

8. Sonstige betriebliche Aufwendungen

8.1. Sonstige Steuern und Abgaben

VA 2025	VA 2024	mehr/weniger	RA 2023
62.700,00	48.210,00	14.490,00	66.252,24

Unter dieser Position werden Carnets und diverse Vergebühren verbucht.

8.2. Instandhaltung und Reinigung durch Dritte, Energie und Entsorgung

VA 2025	VA 2024	mehr/weniger	RA 2023
8.159.730,00	7.275.240,00	884.490,00	5.712.785,00

Diese Gruppe beinhaltet den Aufwand für die Instandhaltung und die Betriebskosten sämtlicher Gebäude der Wirtschaftskammer Steiermark und weist gegenüber dem Voranschlag 2024 Mehraufwendungen in Höhe von 0,88 Mio. EUR aus, welche überwiegend aus höheren Aufwendungen für Gebäude und Gebäudetechnik resultieren, im Wesentlichen für die Sanierung des Bestandsgebäudes am Standort WIFI Niklasdorf.

8.3. Transport-, Reise- und Fahrtaufwand, Nachrichtenaufwand

VA 2025	VA 2024	mehr/weniger	RA 2023
2.319.190,00	1.966.190,00	353.000,00	1.984.279,66

Hier werden die Aufwendungen für Dienstreisen von Mitarbeitern und Funktionären sowie Post- und Telekommunikationsgebühren ausgewiesen. Die Mehraufwendungen gegenüber dem Vorjahr in Höhe von 0,35 Mio. EUR resultieren überwiegend aus höheren Postgebühren und gestiegenen Reisekosten.

8.4. Miet-, Pacht-, Leasing- und Lizenzaufwand

VA 2025	VA 2024	mehr/weniger	RA 2023
1.973.520,00	1.684.630,00	288.890,00	1.610.755,60

Diese Position umfasst die Aufwendungen für Mieten für Immobilien, für Kopiergeräte sowie Lizenzgebühren. Die ausgewiesenen Mehraufwendungen in Höhe von 0,29 Mio. EUR sind insbesondere auf erhöhte Lizenzgebühren (z.B. Wise Up) sowie für gestiegene Mietaufwendungen für Kopiergeräte, Büromaschinen und andere Betriebs- und Geschäftsausstattung und Immobilien zurückzuführen.

8.5. Aufwendungen für Vortragende und Prüfer, beigestelltes Personal

VA 2025	VA 2024	mehr/weniger	RA 2023
4.942.480,00	4.131.860,00	810.620,00	4.131.596,38

In dieser Gruppe werden vor allem Honorare für Vortragende und Prüfer für Lehrabschluss- und Meisterprüfungen sowie Honorare für diverse Service- und Dienstleistungen dargestellt. Gegenüber dem Voranschlag 2024 ergeben sich Mehraufwendungen in Höhe von 0,81 Mio. EUR. Die Mehraufwendungen resultieren im Wesentlichen aus höheren Aufwendungen für Vortragende und Prüfer im übertragenen Wirkungsbereich (Meisterprüfungsstelle) sowie für beigestelltes Personal im WIFI und im Rahmen der WK-Wahl 2025.

8.6. Funktionsentschädigungen

VA 2025	VA 2024	mehr/weniger	RA 2023
1.177.780,00	1.076.240,00	101.540,00	1.030.873,30

Hier werden die Funktionsentschädigungen für die Funktionäre der Wirtschaftskammer Steiermark ausgewiesen. Gegenüber dem Voranschlag 2024 ergeben sich Mehraufwendungen in Höhe von 0,10 Mio. EUR.

8.7. Mitgliederbetreuung, Kommunikation und Büroaufwand

VA 2025	VA 2024	mehr/weniger	RA 2023
12.453.380,00	11.259.890,00	1.193.490,00	9.538.655,95

Diese Position beinhaltet neben den laufenden Büro- und EDV-Aufwendungen vor allem die Aufwendungen für Kommunikation und Mitgliederbetreuung. Die ausgewiesenen Mehraufwendungen in Höhe von 1,19 Mio. EUR sind auf verstärkte Aktivitäten wie Veranstaltungen, Kampagnen, Medienkooperationen oder Pressearbeit im Rahmen der WK-Wahl 2025 zurückzuführen.

8.8. Förderungsbeiträge und Zuschüsse

VA 2025	VA 2024	mehr/weniger	RA 2023
10.717.210,00	9.362.640,00	1.354.570,00	6.100.657,61

In dieser Gruppe werden Förderungsbeiträge, Zuschüsse für Betriebsberatungen sowie die Unterstützung der Wählergruppen ausgewiesen. Die Mehraufwendungen in Höhe von 1,35 Mio. EUR betreffen im Wesentlichen höhere Förderungen für Tourismus sowie für den Unternehmer-Hilfsfonds bei gleichzeitig niedrigerer Unterstützung der Wählergruppen.

8.9. Übrige betriebliche Aufwendungen

VA 2025	VA 2024	mehr/weniger	RA 2023
2.443.710,00	2.230.710,00	213.000,00	2.296.434,85

Hier werden vor allem sonstige Sach- und Gebäudeaufwendungen, Aufwendungen für die Aus- und Fortbildung von Mitarbeitern, Beratungs- und Prüfungsaufwand, Mitgliedsbeiträge, Gerichtskosten und Spesen des Geldverkehrs verbucht. Die ausgewiesenen Mehraufwendungen in Höhe von 0,21 Mio. EUR resultieren insbesondere aus höheren Aufwendungen für Geldverkehrsspesen, Aus- und Fortbildung der Mitarbeiter, Gebäudeversicherungen sowie für sonstige Gebäudeaufwendungen.

9. Betriebserfolg

10. Erträge aus Beteiligungen

10.2. Erträge aus anderen Beteiligungen

VA 2025	VA 2024	mehr/weniger	RA 2023
0,00	0,00	0,00	-499,57

Per 31.12.2023 wurde in dieser Position die Dividende der GWS Gemeinnützige Alpenländische Gesellschaft für Wohnungsbau und Siedlungswesen m.b.H. ausgewiesen.

11. Erträge aus anderen Wertpapieren und Ausleihungen des Finanzanlagevermögens

11.1. Erträge aus anderen Wertpapieren und Ausleihungen des Finanzanlagevermögens

VA 2025	VA 2024	mehr/weniger	RA 2023
-2.305.990,00	-1.894.050,00	-411.940,00	-1.807.790,71

Diese Position beinhaltet sowohl die Erträge aus Veranlagungen des allgemeinen Verwaltungsbereiches als auch die der Versorgungs- und Unterstützungseinrichtungen.

12. Sonstige Zinsen und ähnliche Erträge

12.2. Sonstige Zinsen und ähnliche Erträge sonstige

VA 2025	VA 2024	mehr/weniger	RA 2023
-329.770,00	-100.000,00	-229.770,00	-925.345,28

Die hier ausgewiesenen Zinsen umfassen sowohl KEST-pflichtige als auch KEST-befreite Zinserträge aus Bankguthaben.

13. Erträge aus dem Abgang von und der Zuschreibung zu Finanzanlagen und Wertpapieren des Umlaufvermögens

14. Aufwendungen aus Finanzanlagen und aus Wertpapieren des Umlaufvermögens

14.1. Abschreibungen auf Finanzanlagen und Wertpapiere des Umlaufvermögens

VA 2025	VA 2024	mehr/weniger	RA 2023
158.570,00	216.280,00	-57.710,00	-349.903,73

Im Sinne der Bestimmungen der Haushaltsordnung zur Bewertung von Wertpapieren sind unter Berücksichtigung der aktuellen Rahmenbedingungen an den Finanzmärkten Abschreibungen in Höhe von 0,16 Mio. EUR vorgesehen.

15. Zinsen und ähnliche Aufwendungen

15.2. Zinsen und ähnliche Aufwendungen sonstige

VA 2025	VA 2024	mehr/weniger	RA 2023
679.260,00	653.890,00	25.370,00	708.491,27

In dieser Position wird die Zuweisung der Zinserträge an den gesonderten Verrechnungskreis der Versorgungs- und Unterstützungseinrichtungen in Höhe von 0,68 Mio. EUR ausgewiesen.

16. Finanzerfolg

17. Ergebnis vor Steuern

18. Steuern vom Einkommen und Ertrag

18.1. Steuern vom Einkommen und Ertrag

VA 2025	VA 2024	mehr/weniger	RA 2023
460.610,00	325.380,00	135.230,00	630.005,05

Diese Position beinhaltet die Kapitalertragsteuer auf Zinserträge aus Wertpapieren und Bankguthaben und weist gegenüber dem Vorjahr Mehraufwendungen in Höhe von 0,14 Mio. EUR aus.

19. Ergebnis nach Steuern

20. Auflösung von Kapitalrücklagen

21. Auflösung von Gewinnrücklagen

21.3. Auflösung anderer Rücklagen

VA 2025	VA 2024	mehr/weniger	RA 2023
-33.065.000,00	-485.000,00	-32.580.000,00	-371.066,72

In dieser Position wird die Auflösung freier Rücklagen ausgewiesen.

22. Zuweisung zu Gewinnrücklagen

22.2. Zuweisung zu satzungsgemäßen Rücklagen

VA 2025	VA 2024	mehr/weniger	RA 2023
0,00	0,00	0,00	47.319,42

In dieser Position wurde 2023 die Zuweisung zur Ausgleichsrücklage ausgewiesen.

22.3. Zuweisung zu anderen Rücklagen

VA 2025	VA 2024	mehr/weniger	RA 2023
425.260,00	255.820,00	169.440,00	346.963,08

In dieser Position werden die Zuweisungen zu freien Rücklagen ausgewiesen.

23. Gewinnvortrag / Verlustvortrag aus dem Vorjahr

24. Bilanzgewinn / Bilanzverlust