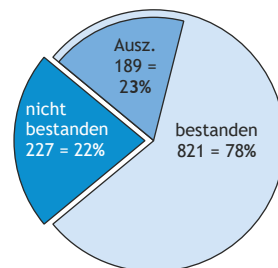


Meister-, Befähigungs- und Unternehmerprüfungen 2019-2021

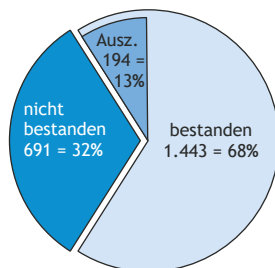


	2021	2020	2019
Abgeschlossene Meisterprüfungen	289	274	235
Abgeschlossene Befähigungsprüfungen	455	400	322

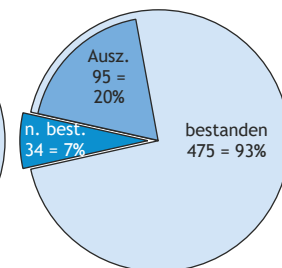
Meisterprüfungen
Fachmodule 2021



Befähigungsprüfungen
Fachmodule 2021



Unternehmerprüfungen
2021



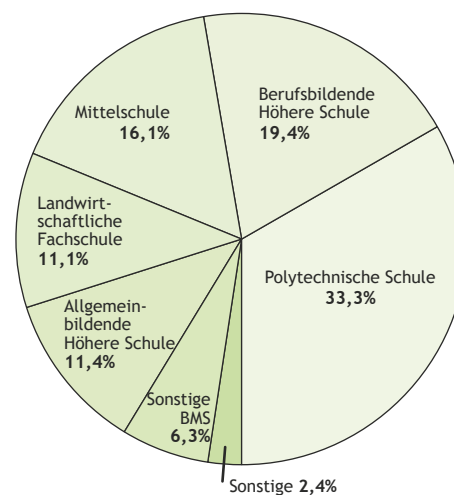
Bezirks-Lehrlings- und Lehrbetriebsstatistik 2021



	1. Lehrjahr			Gesamt			Lehrbetriebe*
	männlich	weiblich	gesamt	männlich	weiblich	gesamt	
Graz	731	469	1.200	2.306	1.426	3.732	1.015
Deutschlandsberg	142	67	209	529	209	738	286
Graz-Umgebung	298	172	470	1.029	471	1.500	566
Leibnitz	200	101	301	647	280	927	384
Leoben	139	91	230	478	261	739	180
Liezen	222	110	332	741	386	1.127	425
Murau	72	21	93	239	64	303	132
Voitsberg	118	42	160	329	131	460	188
Weiz	288	126	414	1.014	379	1.393	423
Murtal	186	101	287	697	283	980	300
Bruck-Mürzzuschlag	258	138	396	858	418	1.276	349
Hartberg-Fürstenfeld	257	129	386	884	369	1.253	443
Südoststeiermark	201	99	300	629	271	900	392
Gesamtzahl	3.112	1.666	4.778	10.380	4.948	15.328	5.083

* alle Ausbildungsstätten (-standorte)

Schulische Vorbildung der Lehrlinge 2021 (zuletzt besuchte Schule)



	Anteil
Polytechnische Schule	33,3%
Berufsbildende Höhere Schule	19,4%
Mittelschule	16,1%
Landwirtschaftliche Fachschulen	11,1%
Allgemeinbildende Höhere Schule	11,4%
Sonstige Berufsbildende Mittlere Schule	6,3%
Sonstige Schule	2,4%

Weitere statistische Informationen finden Sie auf unserer Homepage <http://wko.at/stmk/lehrlingsstelle> unter „Die steirische Lehrlingsausbildung in Zahlen“.

Impressum: Herausgeber (für den Inhalt verantwortlich):
Dr. Gottfried Krainer, Lehrlings- und Meisterprüfungsstellenleiter, Wirtschaftskammer Steiermark



Lehrlingsstelle
Meisterprüfungsstelle

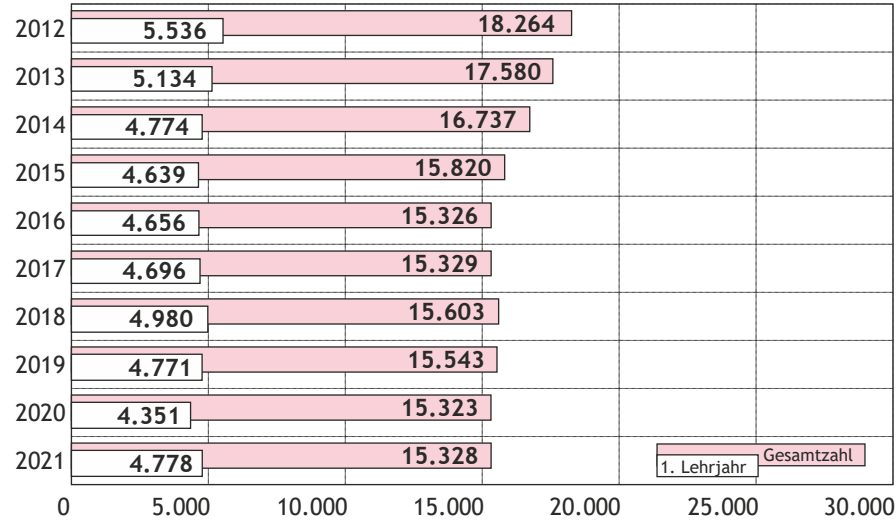


Foto: ©EuroSkills 2021

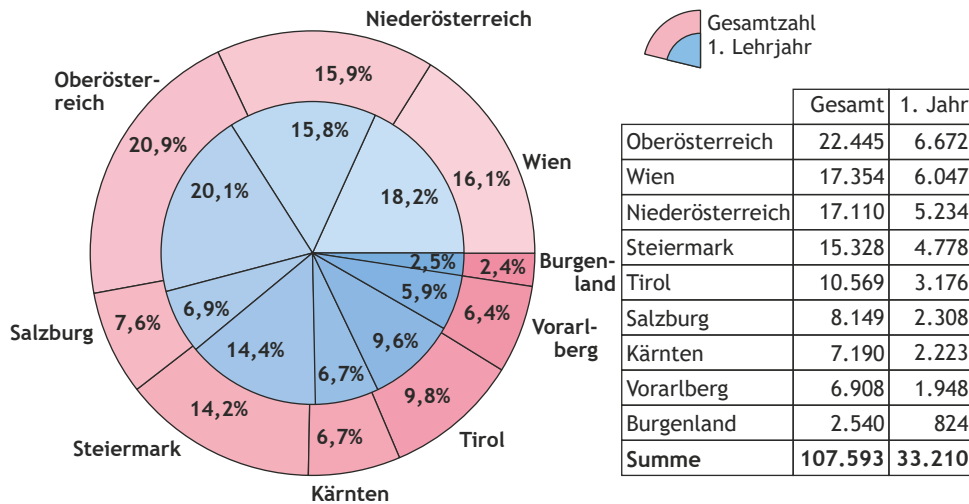
LEHRLINGS- UND PRÜFUNGSSTATISTIK 2021

Jänner 2022

Lehrlinge in der Steiermark Gesamtzahl und im 1. Lehrjahr 2012 - 2021



Lehrlinge in den Bundesländern 2021

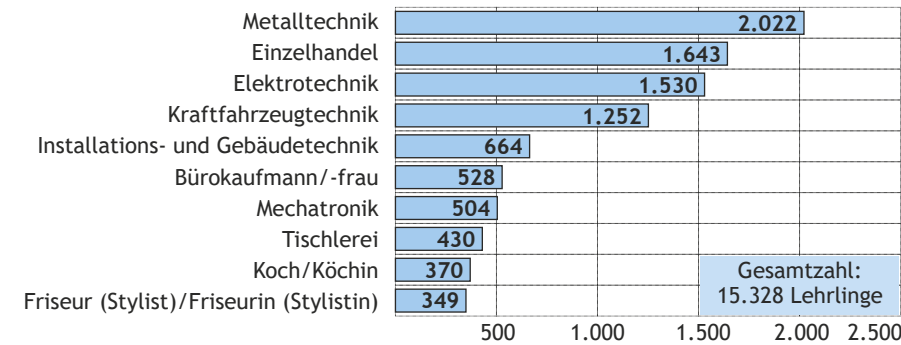


Lehrlinge nach Sparten 2021 Gesamtzahl und im 1. Lehrjahr



Sparte	Gesamt		1. Jahr	
	Anzahl	Anteil	Anzahl	Anteil
Gewerbe und Handwerk	6.983	45,5%	2.115	44,3%
Industrie	2.779	18,1%	695	14,5%
Handel	2.008	13,1%	732	15,3%
Bank und Versicherung	104	0,7%	17	0,4%
Transport und Verkehr	172	1,1%	55	1,2%
Tourismus und Freizeitwirtschaft	884	5,8%	302	6,3%
Information und Consulting	356	2,3%	114	2,4%
Sonstige Lehrberechtigte	1.327	8,7%	432	9,0%
Ausbildungsbetriebe	14.613	95,3%	4.462	93,4%
Überbetriebliche Lehrausbildung	715	4,7%	316	6,6%
Gesamt	15.328		4.778	

Die 10 häufigsten Lehrberufe 2021



Einzelhandel mit allen Schwerpunkten
Tischlerei inkl. Tischlereitechnik - Planung und Tischlereitechnik - Produktion

Verlängerbare Lehre und Teilqualifikation 2021 - Lehr- und Ausbildungsverträge



	§ 8b Abs. 1 BAG ^{*)}	§ 8b Abs. 2 BAG ^{**)}	Gesamt ^{***)}
Gewerbe und Handwerk	547	27	574
Industrie	111	4	115
Handel	213	25	238
Bank und Versicherung	1		1
Transport und Verkehr	6		6
Tourismus und Freizeitwirtschaft	89	14	103
Information und Consulting	10		10
Sonstige Lehrberechtigte	73	7	80
Überbetriebliche Lehrausbildung	146	107	253
Gesamt	1.196	184	1.380

^{*)} verlängerte und verlängerbare Lehrverträge

^{**)} Ausbildungsverträge in Teilqualifikationen von Berufsbildern

^{***)} in übrigen Lehrlingszahlentabellen enthalten

Lehrabschlussprüfungen 2021 Prüfungserfolg

insgesamt
6.630 KandidatInnen

