



INFORMATION UND CONSULTING

SPARTEN-UND BRANCHENDATEN

Summary

September 2023

VORWORT

Die vorliegende Zusammenstellung wird seit dem Jahr 2004 im Auftrag der Sparte Information und Consulting von der Abteilung für Statistik erstellt und gibt ein umfassendes statistisches *Gesamtbild der Sparte Information und Consulting*.

Grundlage für die Broschüre bilden einschlägige Informationsquellen (WKO-Mitgliederstatistik, WKO-Gründungsstatistik, WKO-Beschäftigungsstatistik, Sonderauswertung der Leistungs- und Strukturstatistik nach der Kammersystematik), die systematisch ausgewertet und IC-spezifisch aufbereitet werden. Damit ist ein guter Überblick aller verfügbaren Leistungs- und Strukturdaten in dem Bereich gegeben.

Wien, September 2023

Zusammenfassung der wichtigsten Fakten für die Sparte IC

Die 10 Fachgruppen der Sparte IC umfassen insgesamt 154.259 Fachgruppenmitglieder (Ende 2022). Nach Abzug der ruhenden Mitgliedschaften verbleiben **126.502 aktive Fachgruppenmitgliedschaften**.

Bei der Interpretation dieser Zahlen ist zu berücksichtigen, dass Unternehmen, die in mehreren Bundesländern tätig sind, auch mehrere Fachgruppenmitgliedschaften begründen. Außerdem ist eine Fachgruppenmitgliedschaft immer dann gegeben, wenn eine entsprechende Berechtigung vorliegt, unabhängig ob und in welchem Ausmaß die tatsächliche Betätigung erfolgt.

Konzentriert man sich auf jene Unternehmen, die eine in den Bereich der Sparte IC fallende Tätigkeit **schwerpunktmäßig** ausüben, so ist von **99.688 Unternehmen** auszugehen (Jahresdurchschnitt 2022). Insgesamt haben 18,5 % der dem Wirtschaftskammerbereich zurechenbaren Unternehmen ihren Schwerpunkt in der Sparte IC.

Die Sparte IC ist im Jahresdurchschnitt 2022 Arbeitgeber für **262.129 Arbeitnehmer** oder 9,5 % aller Arbeitnehmer der gewerblichen Wirtschaft (alle Sparten zusammen). Die **durchschnittliche Unternehmensgröße** (Arbeitnehmer je Unternehmen) liegt mit **2,6** deutlich unter dem Durchschnitt des gesamten Kammerbereiches mit 5,1 Arbeitnehmern je Unternehmen.

Mehr als drei Viertel aller IC-Unternehmen haben im Dezember 2022 keine unselbständig Beschäftigten und 17,9 % der Unternehmen beschäftigen weniger als 10 Arbeitnehmer. Die verbleibenden 4,0 % der Unternehmen sind jedoch Arbeitgeber für 79,7 % aller Arbeitnehmer der Sparte IC.

Die gesamten **Umsatzerlöse** der Sparte IC können gegenwärtig mit einer Größenordnung von **66,7 Mrd. EUR** beziffert werden. Den Umsätzen steht eine **Gesamtwertschöpfung** von **rund 28 Mrd. EUR** gegenüber, was einer „Nettoquote“ (Wertschöpfung in % des Produktionswertes) von 56,1 % entspricht (gegenüber dem Durchschnittswert über alle Sparten von 40,3 %). Die Sparte IC erzielt 13,2 % der Gesamtwertschöpfung der gewerblichen Wirtschaft.

INHALTSÜBERSICHT

Zusammenfassung der wichtigsten Fakten für die Sparte

Branchenranking

Spartenprofil

Grafiken

Fachgruppenmitglieder 2022 nach Fachverbänden

Entwicklung der aktiven Fachgruppenmitgliedschaften 2000-2023

Unternehmensneugründungen 2022 nach Sparten

Unternehmensneugründungen 2022 nach Fachverbänden

Unternehmen (Schwerpunkt IC) 2022 nach Fachverbänden

Unternehmen (Anteile) 2022 nach Beschäftigtengrößengruppen

EPU-Anteil 2022 nach Fachverbänden

Durchschnittliche Unternehmensgröße 2022 nach Fachverbänden

Arbeitnehmer 2022 nach Fachverbänden

Arbeitnehmer (Anteile) 2022 nach Unternehmensgrößengruppen

Beschäftigungstrend 2002-2022 nach Fachverbänden

Umsatzerlöse 2021 nach Fachverbänden

Wertschöpfung 2021 nach Fachverbänden

Sparte Information und Consulting: BRANCHENRANKING

Rang 1=höchster Wert / Rang 10=niedrigster Wert

	aktive Fachgruppen- mitglieder ¹	Unternehmen (Schwerpunkt IC) ²	Gründungs- intensität ³	Arbeitnehmer ⁴	Umsätze ⁵	Wertschöpfung ⁶
Entsorgungs- und Ressourcenmanagement	4	7	4	5	6	7
Finanzdienstleister	6	5	2	10	5	2
Werbung und Marktkommunikation	2	2	1	2	3	5
UBIT *	1	1	3	1	1	1
Ingenieurbüros	5	4	9	4	7	6
Druck	9	9	10	9	9	9
Immobilien- und Vermögenstrehänder	3	3	6	3	2	4
Buch- und Medienwirtschaft	8	8	7	7	8	10
Versicherungsmakler u. Berater in V.angelegenheiten	7	6	5	8	10	8
Telekommunikations- und Rundfunkunternehmungen	10	10	8	6	4	3

¹ aktive Fachgruppenmitgliedschaften Ende 2022

² Zahl der Unternehmen mit Tätigkeitsschwerpunkt IC; Stand: Dezember 2022

³ Gründungsquote 2022 (Neugründungen in % der aktiven Fachgruppenmitgliedschaften)

⁴ Zahl der Arbeitnehmer in Unternehmen mit Tätigkeitsschwerpunkt IC; Stand 2022

⁵ Umsatzerlöse; Stand 2021

⁶ Bruttowertschöpfung; Stand 2021

* Unternehmensberatung, Buchhaltung und Informationstechnologie

Quellen: Fachgruppenmitglieder: WKO-Mitgliederstatistik; Unternehmensneugründungen: WKO-Gründungsstatistik; Unternehmen und Beschäftigte: WKO-Beschäftigungsstatistik; Leistungs- und Strukturdaten: STATISTIK AUSTRIA (Sonderauswertung der Leistungs- und Strukturstatistik nach der Kammersystematik)

Sparte IC

SPARTENPROFIL

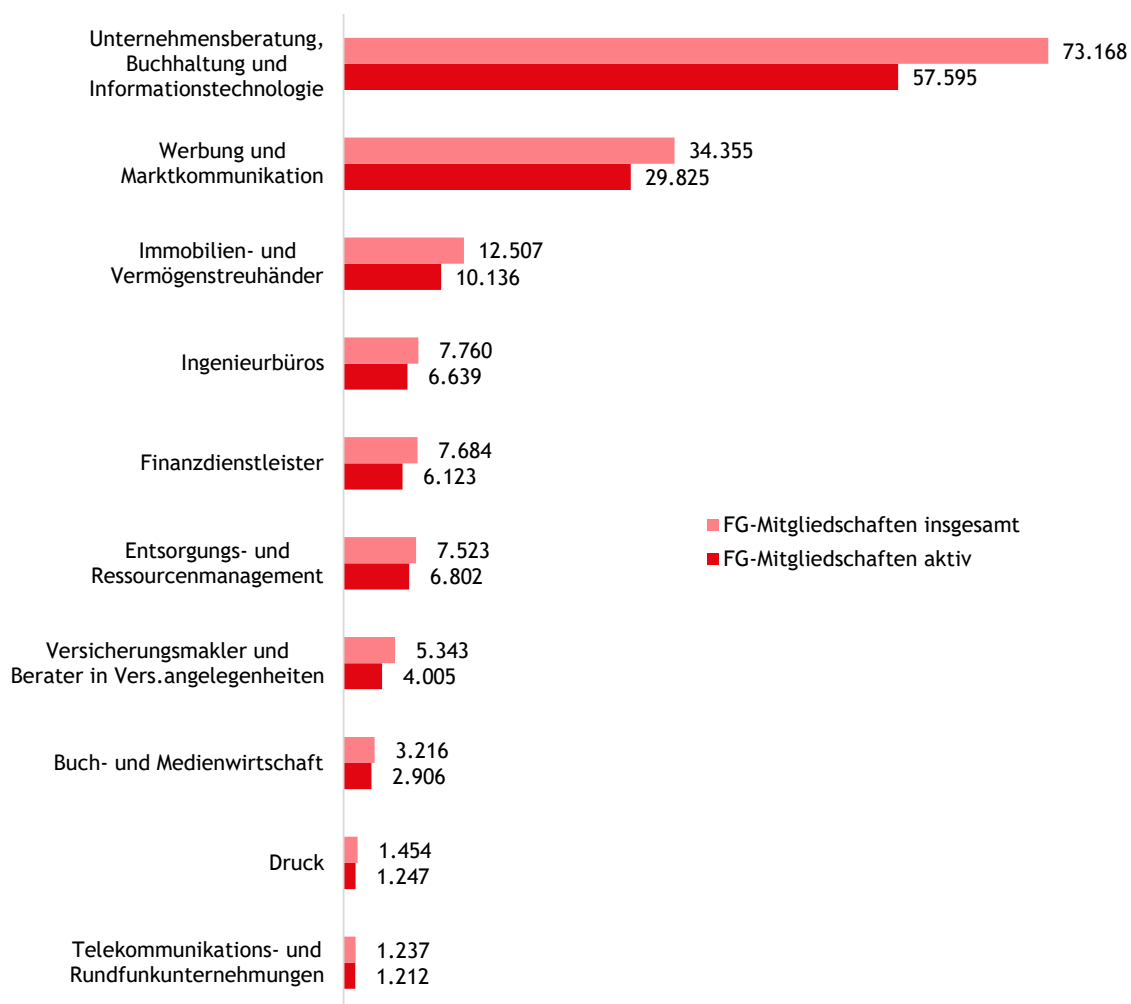
Leistungs- und Strukturdaten 2021/2022 ¹	Sparte IC Werte	Anteil an allen Sparten in %
Fachgruppenmitgliedschaften insgesamt	154.259	17,0
aktive Fachgruppenmitgliedschaften	126.502	16,8
Unternehmensneugründungen (Mehrfachzählungen)	7.955	17,2
Unternehmen (Schwerpunktuordnung)	99.688	18,5
Zahl der Arbeitnehmer	262.129	9,5
Personalaufwand in Mio. €	15.364	11,2
Umsatzerlöse in Mio. €	66.710	8,2
Bruttowertschöpfung in Mio. €	27.998	13,2
Investitionen in Mio. €	7.732	21,9

Wirtschaftskennzahlen 2021/2022 ¹	Sparte IC	alle Sparten
Gründungsquote (Neugründungen in % der aktiven Fachgruppenmitgliedschaften)	6,3	6,1
Ø Unternehmensgröße (Arbeitnehmer je Unternehmen)	2,6	5,1
Ø Personalaufwand je Arbeitnehmer (lt. Leistungs- und Strukturstatistik) in €	63.658	52.327
Ø Umsatzerlöse je Erwerbstätigen (lt. Leistungs- und Strukturstatistik) in €	210.659	269.020
Nettoquote (Wertschöpfung in % d. Produktionsw.) (lt. Leistungs- u. Strukturstat.)	56,1	40,3
Investitionen in % der Umsatzerlöse (lt. Leistungs- und Strukturstatistik)	11,6	4,3

¹ Fachgruppenmitgliedschaften: Ende 2022 (WKO-Mitgliederstatistik); Unternehmensneugründungen: Stand 2022; Unternehmen/Arbeitnehmer: Stand 2022 (WKO-Beschäftigungsstatistik)
 Personalaufwand, Umsätze, Wertschöpfung, Investitionen: Stand 2021 (Leistungs- und Strukturstatistik - Sonderauswertung im Auftrag der WKO)

Quellen: Fachgruppenmitglieder: WKO-Mitgliederstatistik; Unternehmensneugründungen: WKO-Gründungsstatistik; Unternehmen und Beschäftigte: WKO-Beschäftigungsstatistik; Leistungs- und Strukturdaten: STATISTIK AUSTRIA (Sonderauswertung der Leistungs- und Strukturstatistik nach der Kammersystematik)

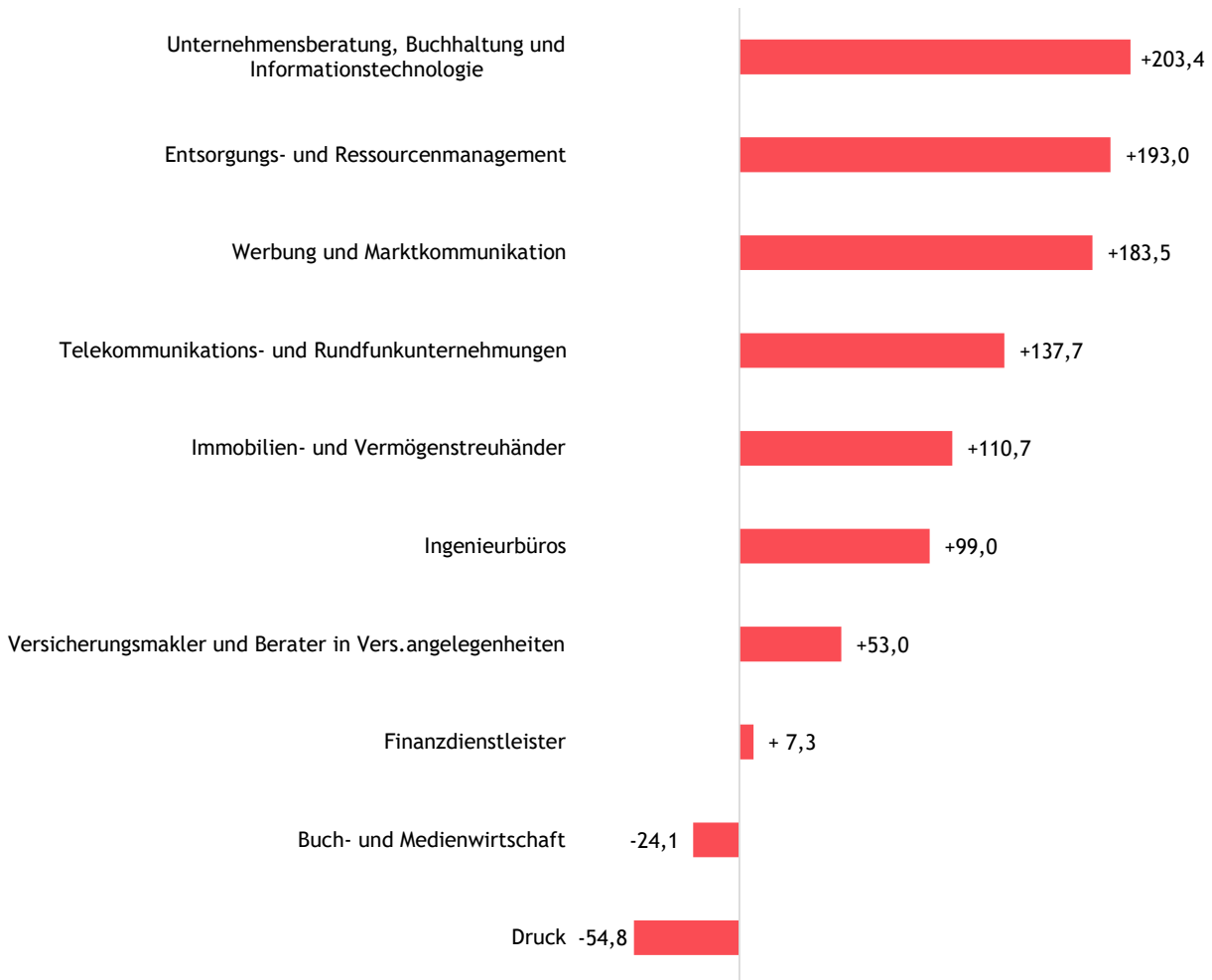
Information und Consulting: Mitgliederzahlen ¹



Quelle: WKO Mitgliederstatistik

¹ Fachgruppenmitgliedschaften (Mehrfachzählung);
Stand: Ende 2022

Information und Consulting: Aktive Fachgruppenmitgliedschaften

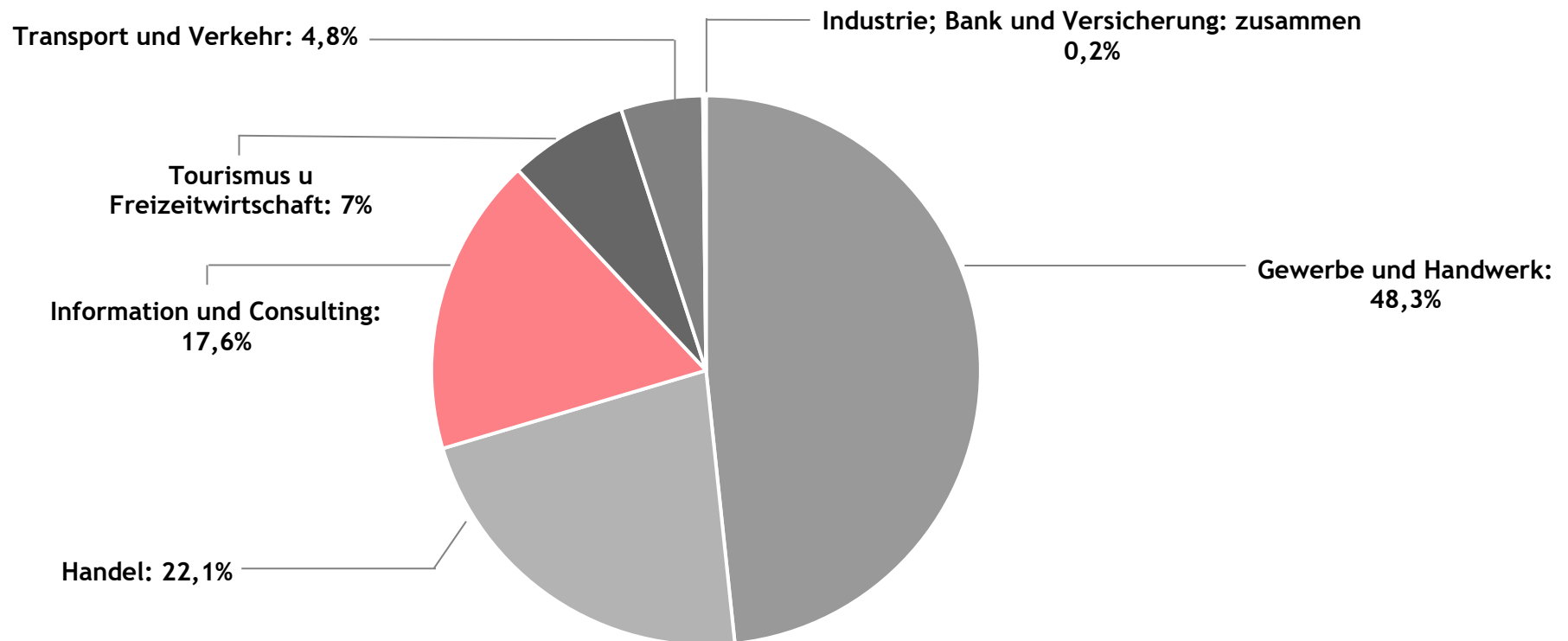


Quelle: WKO Mitgliederstatistik

¹ Veränderung der aktiven Fachgruppenmitgliedschaften
Jahresende 2000 bis Ende Juni 2023 in %

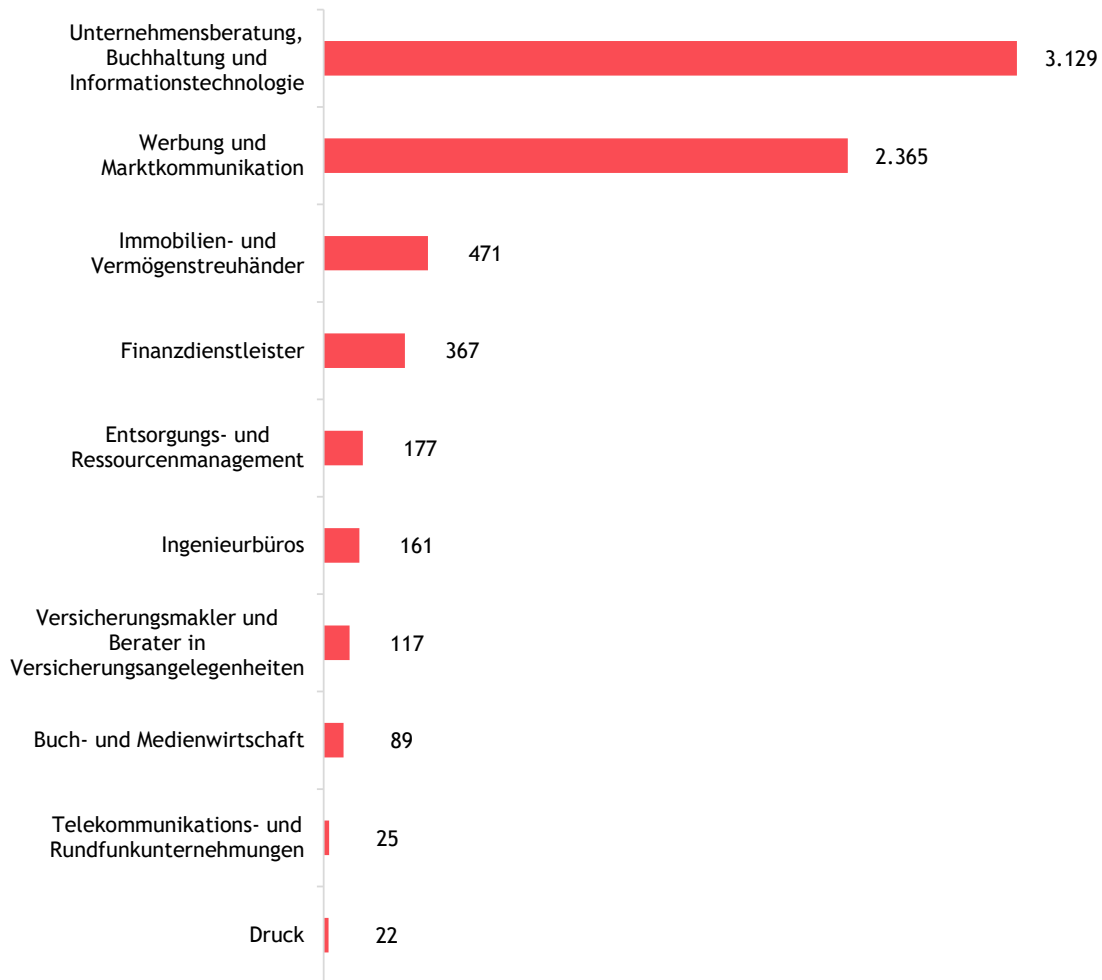
Unternehmensneugründungen 2022 nach Sparten

Anteile in %



Unternehmensneugründungen 2022 (näherungsweise Schwerpunktzuordnung)
Quelle: WKO Gründungsstatistik

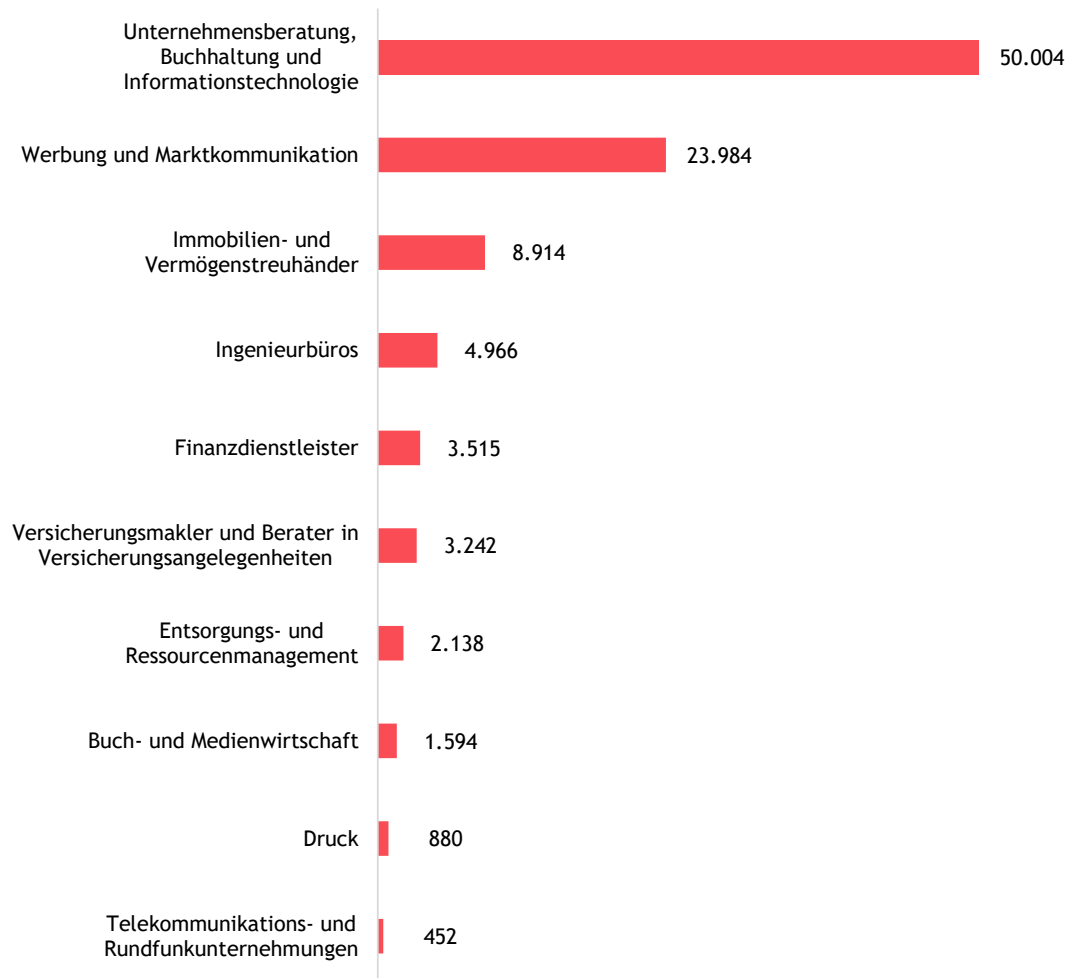
Information und Consulting: Unternehmensneugründungen¹



Quelle: WKO Gründungsstatistik

¹ Unternehmensneugründungen 2022
(näherungsweise Schwerpunktzusammenfassung)

Information und Consulting: Zahl der Unternehmen ¹



Quelle: WKO Beschäftigungsstatistik

¹ Unternehmen (Schwerpunkt IC); Stand: 2022

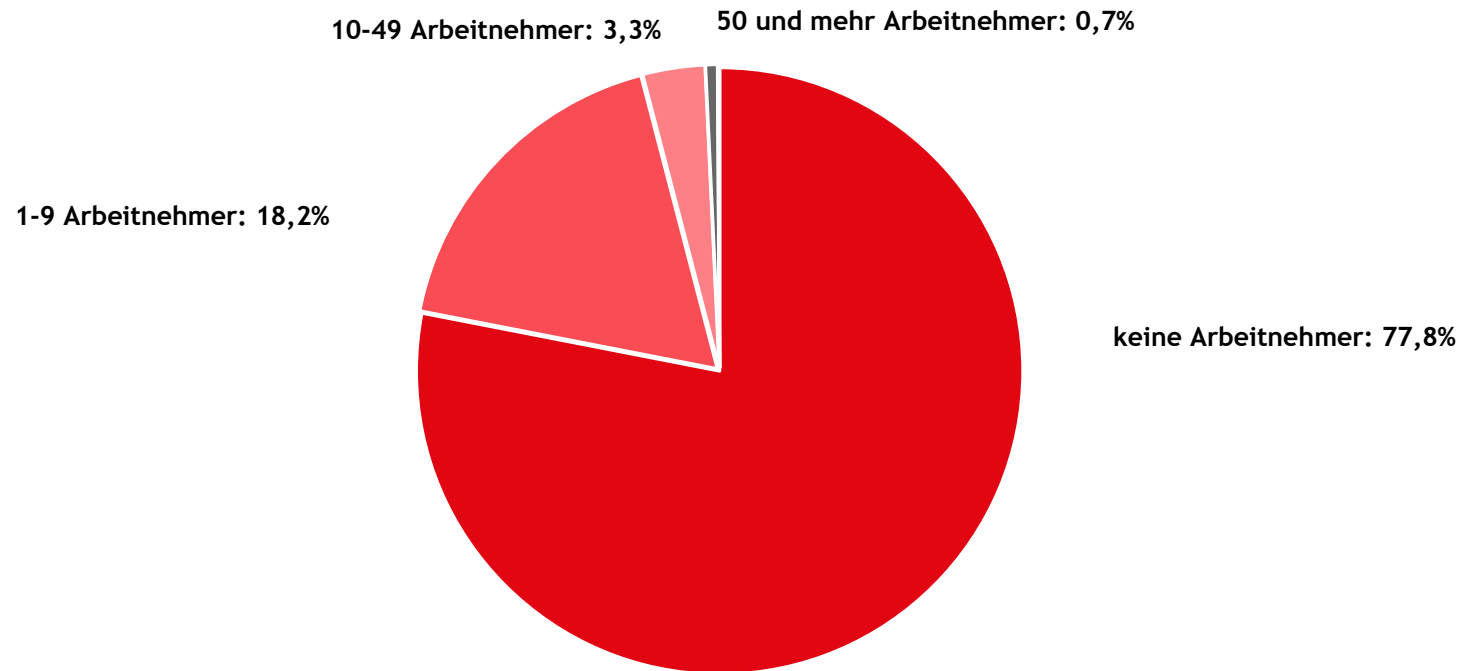
Information und Consulting: EPU-Anteil ¹



Quelle: WKO EPU-Auswertung

¹ % - Anteil der Ein-Personen-Unternehmen (EPU) in Relation zu den aktiven Mitgliedern;
Stand: Dezember 2022

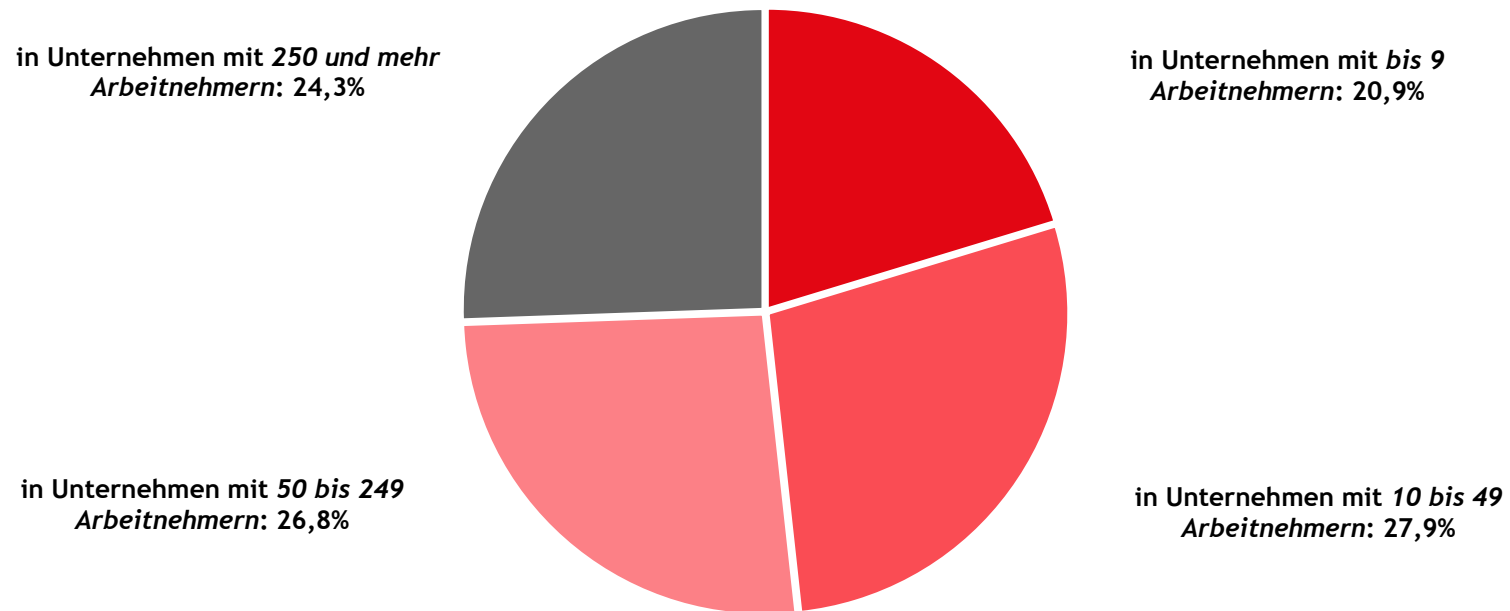
Information und Consulting: Unternehmen nach Größenklassen ¹



Quelle: WKO Beschäftigungsstatistik

¹ Unternehmen (Schwerpunkt IC) nach der Zahl der Beschäftigungsverhältnisse (ohne geringfügig Beschäftigte); Stand: Ende 2022

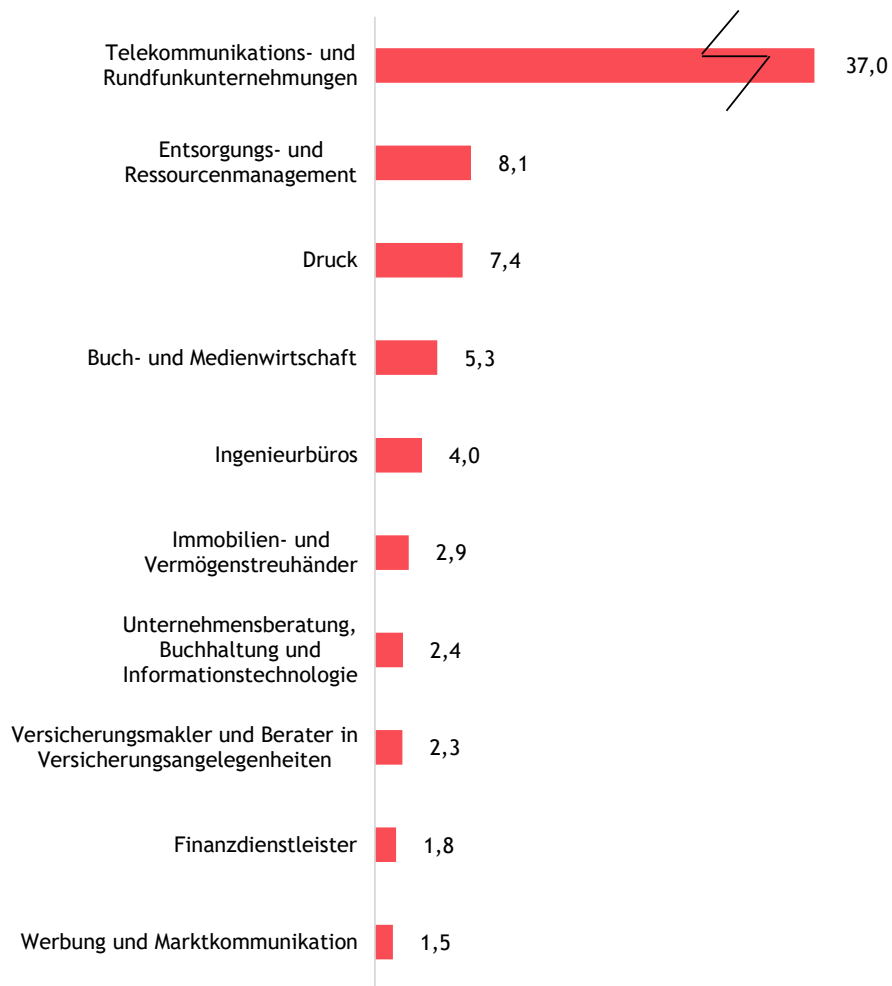
Information und Consulting: Arbeitnehmer nach Größenklassen ¹



Quelle: WKO Beschäftigungsstatistik

¹ Unternehmen nach Beschäftigungsverhältnissen (ohne geringfügig Beschäftigte); Stand: Ende 2022

Information und Consulting: durchschnittliche Unternehmensgröße ¹



Quelle: WKO Beschäftigungsstatistik

¹ Arbeitnehmer (inkl. geringfügig Beschäftigte)
pro Unternehmen (Schwerpunkt IC),
Stand: 2022

Information und Consulting: Zahl der Arbeitnehmer ¹



Quelle: WKO Beschäftigungsstatistik

¹ Arbeitnehmer 2022 (inkl. geringfügig Beschäftigte) in Unternehmen mit Schwerpunkt IC

Information und Consulting: Beschäftigungstrend 2002-2022 ¹



Quelle: WKO Beschäftigungsstatistik

¹ Arbeitnehmer (inkl. geringfügig Beschäftigte)
Veränderung 2002-2022 in %

Information und Consulting: Umsatzerlöse ¹



Quelle: STATISTIK AUSTRIA (Leistungs- und Strukturstatistik);
Sonderauswertung nach der Kammersystematik

¹ Umsatzerlöse Mio. EUR (Stand: 2021)

Information und Consulting: Wertschöpfung ¹



Quelle: STATISTIK AUSTRIA (Leistungs- und Strukturstatistik);
Sonderauswertung nach der Kammersystematik

¹ Bruttowertschöpfung, Mio. EUR (Stand: 2021)