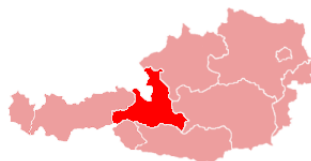





# Fact Sheet



Wikimedia

## ECKDATEN SALZBURG

Version Q2 2024

Indikator	Jahr	Salzburg	Österreich	Anteil in %	Ranking/Trend	Quelle
Bevölkerung	2024	571.891	9.170.647	6,2%	6	ST.AT
Bruttoregionalprodukt in Mio. Euro	2022	€ 33.331	€ 447.218	7,5%	6	ST.AT
Bruttoregionalprodukt je Einwohner	2022	€ 58.900	€ 49.400	119,2%	1	ST.AT
Verfügbares Einkommen je Einwohner	2022	€ 27.100	€ 26.500	102,3%	4	ST.AT
Wohnungsaufwand Hauptmiete pro m <sup>2</sup>	2023	€ 11,30	€ 9,40	120,2%	9	ST.AT
Unternehmensneugründungen	2023	2.462	40.792	6,0%	7	WKO
Erwerbstätigenquoten der 15- bis 64-Jährigen	2023	78%	74%		1	Eurostat
Aktive Kammermitglieder je 1.000 Einwohner	2023	72	64	112,4%	1	WKS/ST.AT
Unselbständig Beschäftigte	2023	271.497	3.956.258	6,9%	6	AMS
Lehrlinge	2023	7.989	108.266	7,4%	6	WKO
Arbeitslosenquote	2023	3,8%	6,4%		1	AMS
Arbeitslose absolut	2023	10.712	270.773	4,0%	3	AMS
Krankenstandstage	2023	13	15		1	HVSV
Nächtigungen Winterhalbjahr	2024	15.593.781	71.085.125	21,9%	2	ST.AT
Nächtigungen Sommerhalbjahr	2023	14.443.015	80.930.758	17,8%	2	ST.AT
Tourismusintensität pro EinwohnerIn (Basis Nächtigungen)	2023	53	17		2	ST.AT
Unselbständig Beschäftigte	Juni 2024	277.280	3.927.176	7,1%		AMS
Arbeitslosenquote	Juni 2024	4,2%	7,6%		2	AMS
Arbeitslose absolut	Juni 2024	12.254	321.655	3,8%		AMS
Offene Stellen	Juni 2024	7.811	90.329	8,6%		AMS