

# Fact Sheet



Wikimedia

## ECKDATEN SALZBURG-STADT

2. Quartal 2024 mit Vergleich zum Vorjahr

Indikator	Jahr	Veränderung	SALZBURG-STADT	Salzburg	Anteil in %	Quelle	
Bevölkerung	2024	→	0,5%	157 399	571 479	27,5%	ST.AT
Bruttoregionalprodukt nach NUTS 3 in Mio. €* Bruttoregionalprodukt € je Einwohner nach NUTS 3*	2021	↑	8,4%	€ 22 093	€ 29 508	74,9%	ST.AT
Unternehmen**	2021	↑	3,3%	€ 59 500	€ 52 600	113,1%	ST.AT
Unternehmensneugründungen	2022	→	0,7%	14 146	51 215	27,6%	ST.AT
Unselbständig Beschäftigte	2023	→	0,6%	695	2 462	28,2%	WKO
Einpendler (Erwerbspendler am Arbeitsort)	1-3Q 2023	→	0,6%	66 646	250 839	26,6%	Land Salzburg
Auspendler (Erwerbspendler vom Wohnort)	2022	↓	-2,5%	54 289	105 683	51,4%	ST.AT
Lehrlinge (arbeitsortsbezogen)	2022	↑	3,1%	23 736	97 017	24,5%	ST.AT
Arbeitslose absolut	2023	→	1,2%	2 287	7 988	28,6%	WKS
Arbeitslosenquote	2023	↑	85,9%	4 079	10 712	38,1%	AMS
Nächtigungen Winterhalbjahr	2023	→	0,0%	4,2%	3,8%		AMS
Nächtigungen Sommerhalbjahr	2022/23	↑	121,0%	1 265 326	15 619 731	8,1%	Land Salzburg
Tourismusintensität pro EinwohnerIn (Basis Nächtigungen)	2023	↑	11,7%	1 911 644	14 443 015	13,2%	Land Salzburg
	2023/2024	↑	38,4%	20	53		ST.AT

Anmerkung: Letztverfügbaren Werte, Veränderung gegenüber dem Vorjahr

Kammermitglieder***	Jahr	Veränderung	SALZBURG-STADT	Salzburg	Anteil in %	Quelle	
Gewerbe und Handwerk	2024	→	1,1%	5 981	22 867	26,2%	WKS
Industrie	2024	↓	-5,4%	53	412	12,9%	WKS
Handel	2024	↓	-1,9%	4 055	13 829	29,3%	WKS
Bank und Versicherung	2024	↑	2,3%	45	125	36,0%	WKS
Transport und Verkehr	2024	↑	2,8%	1 406	3 860	36,4%	WKS
Tourismus und Freizeitwirtschaft	2024	→	0,8%	2 064	8 632	23,9%	WKS
Information und Consulting	2024	→	0,8%	3 698	9 628	38,4%	WKS

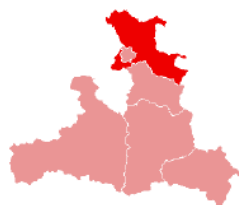
\* Umfasst: Salzburg, Flachgau und Tennengau

\*\* Aus Arbeitsstättenzählung der Statistik Austria: Gewerbliche Unternehmen, Unternehmen der Land- & Forstwirtschaft, EPU, etc.

\*\*\* Mehrfachzählung aufgrund der regionalen Mehrfachmitgliedschaften auf der Ebene der Kammermitglieder

Umstellung: Unselbständig Beschäftigte werden nun wohnortbezogen ausgewiesen (nicht mehr arbeitsortbezogen)

# Fact Sheet



Wikimedia

## ECKDATEN FLACHGAU

2. Quartal 2024 mit Vergleich zum Vorjahr

Indikator	Jahr	Veränderung	FLACHGAU	Salzburg	Anteil in %	Quelle	
Bevölkerung	2024	➔	0,7%	158.585	571.479	27,7%	ST.AT
Bruttoregionalprodukt nach NUTS 3 in Mio. €* Bruttoregionalprodukt € je Einwohner nach NUTS 3*	2021	⬆	8,4%	€ 22.093	€ 29.508	74,9%	ST.AT
Unternehmen**	2021	⬆	3,3%	€ 59.500	€ 52.600	113,1%	ST.AT
Unternehmensneugründungen	2022	➔	0,9%	13.725	51.215	26,8%	ST.AT
Unselbständig Beschäftigte	2023	⬆	7,5%	687	2.462	27,9%	WKO
Einpendler (Erwerbspendler am Arbeitsort)	1-3Q 2023	➔	0,6%	68.920	250.839	27,5%	Land Salzburg
Auspendler (Erwerbspendler vom Wohnort)	2022	⬆	5,3%	33.281	105.683	31,5%	ST.AT
Lehrlinge (arbeitsortsbezogen)	2022	➔	-0,7%	39.763	97.017	41,0%	ST.AT
Arbeitslose absolut	2023	➔	0,6%	2.024	7.988	25,3%	WKS
Arbeitslosenquote	2023	⬆	71,6%	1.898	10.712	17,7%	AMS
Nächtigungen Winterhalbjahr	2023	➔	0,0%	4,2%	3,8%		AMS
Nächtigungen Sommerhalbjahr	2022/23	⬆	45,4%	586.495	15.619.731	3,8%	Land Salzburg
Tourismusintensität pro EinwohnerIn (Basis Nächtigungen)	2023	⬆	5,8%	1.538.402	14.443.015	10,7%	Land Salzburg
	2023/2024	⬆	30,1%	13	53		ST.AT

Anmerkung: Letztverfügbaren Werte, Veränderung gegenüber dem Vorjahr

Kammermitglieder***	Jahr	Veränderung	FLACHGAU	Salzburg	Anteil in %	Quelle	
Gewerbe und Handwerk	2024	⬆	1,7%	6.640	22.867	29,0%	WKS
Industrie	2024	⬇	-2,2%	132	412	32,0%	WKS
Handel	2024	➔	1,0%	4.214	13.829	30,5%	WKS
Bank und Versicherung	2024	➔	0,0%	26	125	20,8%	WKS
Transport und Verkehr	2024	➔	0,3%	735	3.860	19,0%	WKS
Tourismus und Freizeitwirtschaft	2024	➔	0,4%	1.613	8.632	18,7%	WKS
Information und Consulting	2024	⬆	2,6%	2.797	9.628	29,1%	WKS

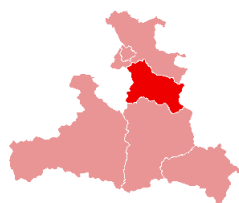
\* Umfasst: Flachgau und Tennengau

\*\* Aus Arbeitsstättenzählung der Statistik Austria: Gewerbliche Unternehmen, Unternehmen der Land- & Forstwirtschaft, EPU, etc.

\*\*\* Mehrfachzählung aufgrund der regionalen Mehrfachmitgliedschaften auf der Ebene der Kammermitglieder

Umstellung: Unselbständig Beschäftigte werden nun wohnortbezogen ausgewiesen (nicht mehr arbeitsortbezogen)

# Fact Sheet



Wikimedia

## ECKDATEN TENNENGAU

2. Quartal 2024 mit Vergleich zum Vorjahr

Indikator	Jahr	Veränderung	TENNENGAU	Salzburg	Anteil in %	Quelle	
Bevölkerung	2024	→	0,0%	61 687	571 479	10,8%	ST.AT
Bruttoregionalprodukt nach NUTS 3 in Mio. €* Bruttoregionalprodukt € je Einwohner nach NUTS 3*	2021	↑	8,4%	€ 22 093	€ 29 508	74,9%	ST.AT
Unternehmen**	2021	↑	3,3%	€ 59 500	€ 52 600	113,1%	ST.AT
Unternehmensneugründungen	2022	↑	2,9%	5 037	51 215	9,8%	ST.AT
Unselbständig Beschäftigte	2023	→	0,8%	242	2 462	9,8%	WKO
Einpendler (Erwerbspendler am Arbeitsort)	1-3Q 2023	→	0,4%	27 210	250 839	10,8%	Land Salzburg
Auspendler (Erwerbspendler vom Wohnort)	2022	↑	1,7%	7 915	105 683	7,5%	ST.AT
Lehrlinge (arbeitsortsbezogen)	2022	↓	-1,9%	14 185	97 017	14,6%	ST.AT
Arbeitslose absolut	2023	↑	3,1%	670	7 988	8,4%	WKS
Arbeitslosenquote	2023	↑	8,5%	1 001	10 712	9,3%	AMS
Nächtigungen Winterhalbjahr	2023	→	0,3%	3,6%	3,8%		AMS
Nächtigungen Sommerhalbjahr	2022/23	↑	27,9%	436 991	15 619 731	2,8%	Land Salzburg
Tourismusintensität pro EinwohnerIn (Basis Nächtigungen)	2023	↑	7,4%	608 769	14 443 015	4,2%	Land Salzburg
	2023/2024	↑	25,4%	17	53		ST.AT

Anmerkung: Letztverfügbaren Werte, Veränderung gegenüber dem Vorjahr

Kammermitglieder***	Jahr	Veränderung	TENNENGAU	Salzburg	Anteil in %	Quelle	
Gewerbe und Handwerk	2024	→	-0,1%	2 532	22 867	11,1%	WKS
Industrie	2024	↓	-3,6%	54	412	13,1%	WKS
Handel	2024	→	-0,4%	1 415	13 829	10,2%	WKS
Bank und Versicherung	2024	→	0,0%	12	125	9,6%	WKS
Transport und Verkehr	2024	↓	-2,2%	266	3 860	6,9%	WKS
Tourismus und Freizeitwirtschaft	2024	↓	-1,9%	578	8 632	6,7%	WKS
Information und Consulting	2024	→	0,7%	843	9 628	8,8%	WKS

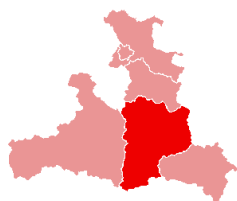
\* Umfasst: Flachgau und Tennengau

\*\* Aus Arbeitsstättenzählung der Statistik Austria: Gewerbliche Unternehmen, Unternehmen der Land- & Forstwirtschaft, EPU, etc.

\*\*\* Mehrfachzählung aufgrund der regionalen Mehrfachmitgliedschaften auf der Ebene der Kammermitglieder

Umstellung: Unselbständig Beschäftigte werden nun wohnortbezogen ausgewiesen (nicht mehr arbeitsortbezogen)

# Fact Sheet



Wikimedia

## ECKDATEN PONGAU

2. Quartal 2024 mit Vergleich zum Vorjahr

Indikator	Jahr	Veränderung	PONGAU	Salzburg	Anteil in %	Quelle	
Bevölkerung	2024	➔	0,8%	83 194	571 479	14,6%	ST.AT
Bruttoregionalprodukt nach NUTS 3 in Mio. €* Bruttoregionalprodukt € je Einwohner nach NUTS 3*	2021	⬇	-9,6%	€ 6 739	€ 29 508	22,8%	ST.AT
Unternehmen**	2021	⬇	-10,0%	€ 39 700	€ 52 600	75,5%	ST.AT
Unternehmensneugründungen	2022	⬆	2,7%	7 548	51 215	14,7%	ST.AT
Unselbständig Beschäftigte	2023	➔	-1,4%	344	2 462	14,0%	WKO
Einpendler (Erwerbspendler am Arbeitsort)	1-3Q 2023	⬆	1,9%	38 433	250 839	15,3%	Land Salzburg
Auspendler (Erwerbspendler vom Wohnort)	2022	⬇	-2,2%	5 327	105 683	5,0%	ST.AT
Lehrlinge (arbeitsortsbezogen)	2022	⬇	-3,4%	9 502	97 017	9,8%	ST.AT
Arbeitslose absolut	2023	⬇	-3,2%	1 284	7 988	16,1%	WKS
Arbeitslosenquote	2023	⬆	8,8%	1 646	10 712	15,4%	AMS
Nächtigungen Winterhalbjahr	2023	➔	0,2%	4,1%	3,8%		AMS
Nächtigungen Sommerhalbjahr	2022/23	⬆	24,4%	5 597 388	15 619 731	35,8%	Land Salzburg
Tourismusintensität pro EinwohnerIn (Basis Nächtigungen)	2023	➔	-0,5%	3 991 992	14 443 015	27,6%	Land Salzburg
	2023/2024	⬆	17,7%	115	53		ST.AT

Anmerkung: Letztverfügbaren Werte, Veränderung gegenüber dem Vorjahr

Kammermitglieder***	Jahr	Veränderung	PONGAU	Salzburg	Anteil in %	Quelle	
Gewerbe und Handwerk	2024	⬆	2,7%	3 070	22 867	13,4%	WKS
Industrie	2024	⬇	-4,6%	62	412	15,0%	WKS
Handel	2024	⬆	2,4%	1 737	13 829	12,6%	WKS
Bank und Versicherung	2024	➔	0,0%	16	125	12,8%	WKS
Transport und Verkehr	2024	⬇	-1,6%	599	3 860	15,5%	WKS
Tourismus und Freizeitwirtschaft	2024	➔	0,1%	1 754	8 632	20,3%	WKS
Information und Consulting	2024	⬆	4,7%	985	9 628	10,2%	WKS

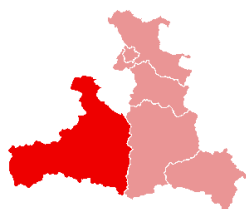
\* Umfasst: Pongau und Pinzgau

\*\* Aus Arbeitsstättenzählung der Statistik Austria: Gewerbliche Unternehmen, Unternehmen der Land- & Forstwirtschaft, EPU, etc.

\*\*\* Mehrfachzählung aufgrund der regionalen Mehrfachmitgliedschaften auf der Ebene der Kammermitglieder

Umstellung: Unselbständig Beschäftigte werden nun wohnortbezogen ausgewiesen (nicht mehr arbeitsortbezogen)

# Fact Sheet



Wikimedia

## ECKDATEN PINZGAU

2. Quartal 2024 mit Vergleich zum Vorjahr

Indikator	Jahr	Veränderung	PINZGAU	Salzburg	Anteil in %	Quelle	
Bevölkerung	2024	➔	0,6%	90 131	571 479	15,8%	ST.AT
Bruttoregionalprodukt nach NUTS 3 in Mio. €* Bruttoregionalprodukt € je Einwohner nach NUTS 3*	2021	⬇	-9,6%	€ 6 739	€ 29 508	22,8%	ST.AT
Unternehmen**	2022	⬆	-10,0%	€ 39 700	€ 52 600	75,5%	ST.AT
Unternehmensneugründungen	2023	⬆	2,2%	8 837	51 215	17,3%	ST.AT
Unselbständig Beschäftigte	2023	⬆	1,7%	408	2 462	16,6%	WKO
Einpendler (Erwerbspendler am Arbeitsort)	1-3Q 2023	➔	1,3%	41 039	250 839	16,4%	Land Salzburg
Auspendler (Erwerbspendler vom Wohnort)	2022	⬆	4,3%	3 583	105 683	3,4%	ST.AT
Lehrlinge (arbeitsortsbezogen)	2022	⬇	-8,9%	7 011	97 017	7,2%	ST.AT
Arbeitslose absolut	2023	➔	-0,5%	1 403	7 988	17,6%	WKS
Arbeitslosenquote	2023	⬆	3,8%	1 811	10 712	16,9%	AMS
Nächtigungen Winterhalbjahr	2023	➔	0,1%	4,3%	3,8%		AMS
Nächtigungen Sommerhalbjahr	2022/23	⬆	25,7%	6 691 768	15 619 731	42,8%	Land Salzburg
Tourismusintensität pro EinwohnerIn (Basis Nächtigungen)	2023	⬆	3,9%	5 841 033	14 443 015	40,4%	Land Salzburg
	2023/2024	⬆	19,7%	139	53		ST.AT

Anmerkung: Letztverfügbaren Werte, Veränderung gegenüber dem Vorjahr

Kammermitglieder***	Jahr	Veränderung	PINZGAU	Salzburg	Anteil in %	Quelle	
Gewerbe und Handwerk	2024	⬆	2,3%	3 893	22 867	17,0%	WKS
Industrie	2024	⬆	3,8%	82	412	19,9%	WKS
Handel	2024	➔	-0,6%	1 989	13 829	14,4%	WKS
Bank und Versicherung	2024	➔	0,0%	22	125	17,6%	WKS
Transport und Verkehr	2024	➔	-0,3%	707	3 860	18,3%	WKS
Tourismus und Freizeitwirtschaft	2024	➔	0,7%	2 177	8 632	25,2%	WKS
Information und Consulting	2024	➔	1,4%	1 120	9 628	11,6%	WKS

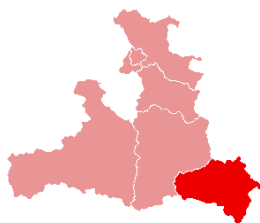
\* Umfasst: Pongau und Pinzgau

\*\* Aus Arbeitsstättenzählung der Statistik Austria: Gewerbliche Unternehmen, Unternehmen der Land- & Forstwirtschaft, EPU, etc.

\*\*\* Mehrfachzählung aufgrund der regionalen Mehrfachmitgliedschaften auf der Ebene der Kammermitglieder

Umstellung: Unselbständig Beschäftigte werden nun wohnortbezogen ausgewiesen (nicht mehr arbeitsortbezogen)

# Fact Sheet



Wikimedia

## ECKDATEN LUNGAU

### 2. Quartal 2024 mit Vergleich zum Vorjahr

Indikator	Jahr	Veränderung	LUNGAU	Salzburg	Anteil in %	Quelle	
Bevölkerung	2024	→	20 483	571 479	3,6%	ST.AT	
Bruttoregionalprodukt nach NUTS 3 in Mio. €* Bruttoregionalprodukt € je Einwohner nach NUTS 3*	2021	↓	€ 675	€ 29 508	2,3%	ST.AT	
Unternehmen**	2021	↓	€ 33 500	€ 52 600	63,7%	ST.AT	
Unternehmensneugründungen	2022	↑	1 922	51 215	3,8%	ST.AT	
Unselbständig Beschäftigte	2023	↑	86	2 462	3,5%	WKO	
Einpendler (Erwerbsspendler am Arbeitsort)	1-3Q 2023	→	8 591	250 839	3,4%	Land Salzburg	
Auspendler (Erwerbsspendler vom Wohnort)	2022	↓	1 288	105 683	1,2%	ST.AT	
Lehrlinge (arbeitsortsbezogen)	2022	↓	2 820	97 017	2,9%	ST.AT	
Arbeitslose absolut	2023	→	320	7 988	4,0%	WKS	
Arbeitslosenquote	2023	↓	276	10 712	2,6%	AMS	
Nächtigungen Winterhalbjahr	2023	→	3,1%	3,8%		AMS	
Nächtigungen Sommerhalbjahr	2022/23	↑	28,9%	1 041 763	15 619 731	6,7%	Land Salzburg
Tourismusintensität pro EinwohnerIn (Basis Nächtigungen)	2023	↑	15,8%	551 175	14 443 015	3,8%	Land Salzburg
	2023/2024	↑	20,1%	78	53		ST.AT

Anmerkung: Letztverfügbaren Werte, Veränderung gegenüber dem Vorjahr

Kammermitglieder***	Jahr	Veränderung	LUNGAU	Salzburg	Anteil in %	Quelle
Gewerbe und Handwerk	2024	↑	751	22 867	3,3%	WKS
Industrie	2024	↑	27	412	6,6%	WKS
Handel	2024	↑	419	13 829	3,0%	WKS
Bank und Versicherung	2024	→	4	125	3,2%	WKS
Transport und Verkehr	2024	↑	146	3 860	3,8%	WKS
Tourismus und Freizeitwirtschaft	2024	↑	390	8 632	4,5%	WKS
Information und Consulting	2024	↑	185	9 628	1,9%	WKS

\* Umfasst: Lungau

\*\* Aus Arbeitsstättenzählung der Statistik Austria: Gewerbliche Unternehmen, Unternehmen der Land- & Forstwirtschaft, EPU, etc.

\*\*\* Mehrfachzählung aufgrund der regionalen Mehrfachmitgliedschaften auf der Ebene der Kammermitglieder

Umstellung: Unselbständig Beschäftigte werden nun wohnortbezogen ausgewiesen (nicht mehr arbeitsortbezogen)