

# INDUSTRIELAND OBERÖSTERREICH DATEN & FAKTEN




# Industrieland Oberösterreich

Oberösterreich ist das Industriebundesland Nr. 1 in Österreich. Die Industrie ist der Motor der heimischen Wirtschaft und Garant für den Wohlstand der Bevölkerung. Die von der sparte.industrie der WKO Oberösterreich zusammen-gestellten “Statistischen Daten” und “Grafiken” dokumentieren diese Position unserer OÖ Industrie eindrucksvoll und geben einen Überblick über die Branchen- und Größenstruktur sowie die regionale Verteilung der OÖ Industrie.


Das Datenmaterial kann in Verbindung mit Firmenpräsentationen, bei verschiedenen betrieblichen Anlässen wie Kundengesprächen, Betriebsbesichtigungen, Besuch von ausländischen Gästen usw., als Überblick über das Industriebundesland Oberösterreich verwendet werden.

Die sparte.industrie der WKO Oberösterreich will mit den statistischen Daten die Bedeutung der OÖ Industrie besonders betonen und damit einen Beitrag zum positiven Image unserer Industrie leisten.

Für Fragen im Zusammenhang mit den angeführten Daten steht Ihnen  
DI (FH) Markus Strobl, T 05-90 909-4201, E [industrie@wkoee.at](mailto:industrie@wkoee.at), gerne zur Verfügung. Umfangreiches statistisches Datenmaterial über die heimische Wirtschaft finden Sie auch im Internet unter <https://www.wko.at/statistik/start>.



Erich Frommwald  
Obmann



Markus Strobl  
Geschäftsführer

## Oberösterreich - Grunddaten

	<b>Oö</b>	<b>Öst.</b>	<b>Anteil OÖ in %</b>	<b>Rang <sup>1)</sup></b>
<b>Fläche in km<sup>2</sup></b>	11.980	83.880	14,3	4
<b>Bevölkerung (2023)</b>	1.522.825	9.104.722	16,8	3
<b>Unselbständig Erwerbstätige (2022)</b>	694.600	3.913.652	17,8	2
<b>*BIP in Mrd. € (2022)</b>	76,8	447,2	17,2	2
<b>Industrieproduktion in Mrd. € (2022)</b>	55,3	253,3	21,8	2

Quelle: WKÖ/Statistik

1) Rang = Platzierung Oberösterreichs unter den 9 Bundesländern

\* Prognose

## Oberösterreich - Industriebundesland Nr. 1 in Österreich

- rund 40 % Anteil an der Wertschöpfung in OÖ (inkl. produzierendes Gewerbe und Bauwesen)
- bedeutender Arbeitgeber in OÖ mit rund 125.000 Beschäftigten
- ca. 64 % Exportquote der Industrie
- 55 Mrd. € abgesetzte Industrieproduktion
- ca. 9,0 Mrd. € jährlicher Personalaufwand\*
- ca. 22 % Anteil an der Gesamtindustrie Österreichs

\*enthält Löhne/Gehälter & sonstigen Personalaufwand

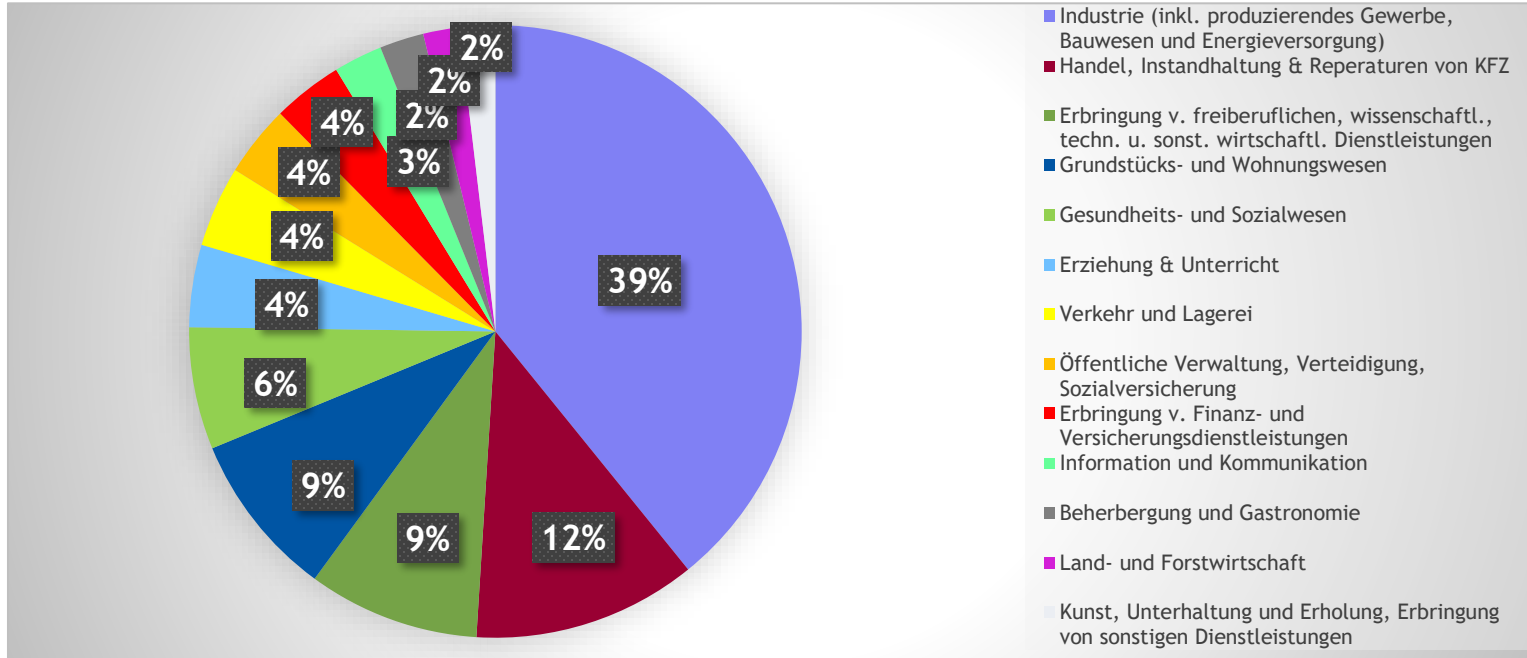
## Industriekennzahlen Oberösterreich

	öo	ö	Anteil öo in %	Rang <sup>1)</sup>
<b>Aktive Spartenmitglieder (31.12.2023)</b>	1.089	5.072	21,4	1
<b>Beschäftigte (Ø 2022)</b>	125.084	442.858	28,2	1
<b>Lehrlinge (2022)</b>	4.682	14.715	31,8	1
<b>abgesetzte Produktion in Mio. € (2022)</b>	56.247	252.288	22,3	2
<b>Löhne u. Gehälter in Mio. € (2022)</b>	8.956	31.326	28,6	1

1) Rang = Platzierung Oberösterreichs unter den 9 Bundesländern

# Bruttowertschöpfung nach Wirtschaftsbereichen

BIP 2022: 76,8 Mrd. €

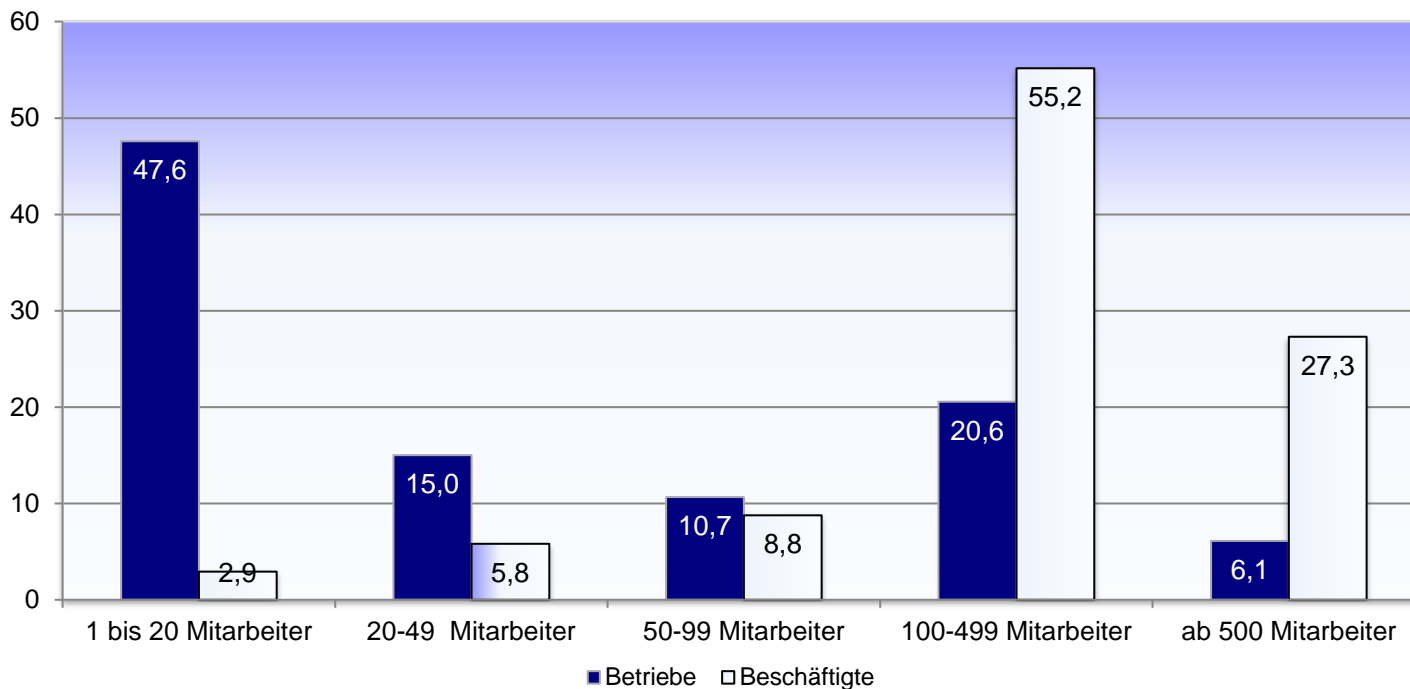


Quelle: Statistik Austria

## Industriestruktur Oberösterreich

- sämtliche Industriebranchen vertreten
- regionale Konzentration im Zentralraum (Linz, Steyr, Wels) und im Raum Vöcklabruck
- überdurchschnittliche Exportorientierung
- hohe Forschungsintensität
- hochqualifiziertes und motiviertes Personal

## Größenstruktur der Industrie OÖ



Quelle: WKO-Beschäftigtenstatistik Stand Juni 2023



# Die 10 größten Industriebranchen in OÖ in Mio. EUR

Abgesetzte Produktion 2022 in Österreich: 253.314 Mio. € (inkl. Bauindustrie)

	OÖ	Öst.	Anteil OÖ	Rang <sup>1)</sup>
Maschinen- und Metallwarenindustrie	15.205	49.606	30,7%	1
Fahrzeugindustrie (Automotive)	7.956	17.092	46,5%	1
Chemische Industrie	6.856	20.580	33,3%	2
Elektro- und Elektronikindustrie	4.011	24.446	16,4%	3
NE-Metallindustrie	3.573	7.161	49,9%	1
Nahrungs- und Genussmittelindustrie	3.352	12.888	26,0%	2
Bauindustrie	2.580	8.988	28,7%	1
Holzindustrie	2.216	11.945	18,6%	1
Papierindustrie	1.386	5.152	26,9%	2
Stein- und keramische Industrie	812	4.053	20,0%	2

Nicht enthalten sind aus Gründen der statistischen Geheimhaltung die Branchen Bergwerke und Stahl sowie Mineralölindustrie

1) Rang = Platzierung Oberösterreichs unter den 9 Bundesländern

# Industrievergleich Bundesländer

Abgesetzte Produktion 2022 in Österreich: 253.314 Mio. €

