

Konjunkturbeobachtung Gewerbe und Handwerk

Fotografen
4. Quartal 2023

Jänner 2024

Mehr Informationen unter www.kmuforschung.ac.at

Zur Studie

Diese Studie wurde mit größtmöglicher Sorgfalt erstellt. Für die Richtigkeit, Vollständigkeit und Aktualität der Inhalte übernimmt die KMU Forschung Austria jedoch keine Gewähr. Eine Haftung der KMU Forschung Austria und der Autorinnen und Autoren ist somit ausgeschlossen.

Dieses Werk ist urheberrechtlich geschützt. Jede Art von Nachdruck, Vervielfältigung, Verbreitung, Wiedergabe, Übersetzung oder Einspeicherung und Verwendung in Datenverarbeitungssystemen, und sei es auch nur auszugsweise, ist nur mit ausdrücklicher Zustimmung der KMU Forschung Austria gestattet.

Für die elektronische Einspeicherung, An- und Verwendung der Auswertungen im Rahmen unmittelbarer interner Belange des Auftraggebers, in Verhandlungen mit anderen Organisationen und Institutionen sowie bei Presseausendungen und Pressekonferenzen unter der Voraussetzung der Quellenangabe, wird die Genehmigung der KMU Forschung Austria im Voraus erteilt.

Auftraggeber

Wirtschaftskammer Österreich, Bundessparte und Landessparten Gewerbe und Handwerk

Verfasserinnen

KMU Forschung Austria
Gußhausstraße 8, A-1040 Wien

Karin Gavac

Cornelia Fürst

Assistenz

Natalie Rauter

Internes Review / Begutachtung

Christina Enichlmair (Projektleitung)

Rückfragen

Mag. Christina Enichlmair, MA

Tel.: +43 1 505 97 61

c.enichlmair@kmuforschung.ac.at

Die KMU Forschung Austria ist Mitglied bei:



Inhaltsverzeichnis

1 Entwicklung der Umsätze.....	4
1.1 Umsätze im 1. - 3. Quartal 2023.....	4
2 Geschäftslage im 4. Quartal 2023.....	5
2.1 Beurteilung der Geschäftslage	5
2.2 Umsatzentwicklung.....	6
3 Erwartungen für das 1. Quartal 2024.....	7
3.1 Umsatzerwartungen	7
3.2 Personalplanung.....	8

Die Ergebnisse der Konjunkturbeobachtung im 4. Quartal 2023 für die Branche Fotografen basieren auf den Meldungen von 85 Betrieben mit 144 Beschäftigten.

1 | Entwicklung der Umsätze

1.1 | Umsätze im 1. - 3. Quartal 2023

Im Branchendurchschnitt sind die Umsätze im 1. - 3. Quartal 2023 gegenüber dem 1. - 3. Quartal 2022 wertmäßig (nominell) um 5,6 % gesunken.

- 30 % der Betriebe meldeten Steigerungen um durchschnittlich 31,8 %,
- bei 31 % der Betriebe lagen die Umsätze auf Vorjahresniveau und
- 39 % der Betriebe verzeichneten Rückgänge um durchschnittlich 36,9 %.

Die Verkaufspreise wurden in der Branche Fotografen im 1. - 3. Quartal 2023 im Vergleich zum 1. - 3. Quartal 2022 im Durchschnitt um 7,6 % erhöht. Die Auftragseingänge bzw. Umsätze sind damit mengenmäßig (real) um 13,2 % gesunken.

2 | Geschäftslage im 4. Quartal 2023

2.1 | Beurteilung der Geschäftslage

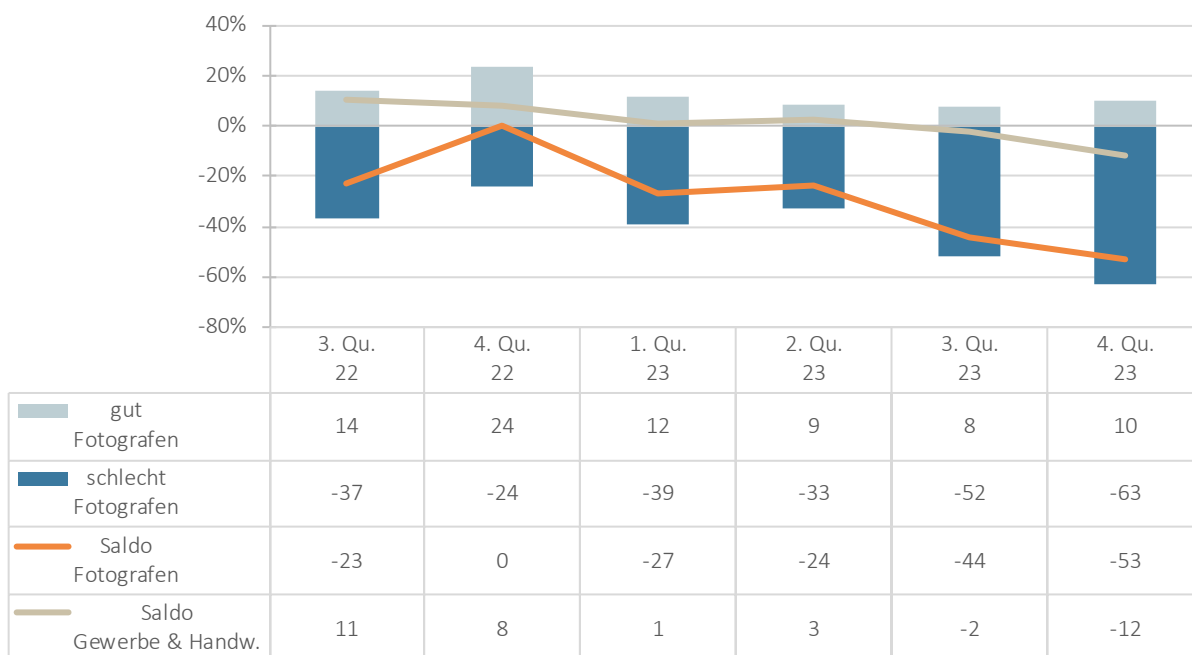
Im 4. Quartal 2023 beurteilen

- 10 % der Betriebe die Geschäftslage mit „gut“ (Vorjahr: 24 %),
- 27 % mit „saisonüblich“ (Vorjahr: 52 %) und
- 63 % der Betriebe mit „schlecht“ (Vorjahr: 24 %).

Per Saldo (Anteil der Betriebe mit guten abzüglich schlechten Beurteilungen) überwiegen die Betriebe mit schlechter Geschäftslage um 53 %-Punkte.

Im Vergleich zum Vorquartal ist das Stimmungsbarometer gesunken.

Abb. 1 | Beurteilung der Geschäftslage



Anteil der Betriebe, die ihre Geschäftslage gut bzw. schlecht beurteilen, in % sowie Anteil der Betriebe mit guten abzüglich schlechten Beurteilungen in %-Punkten (Saldo)

Anmerkung: Ergebnisse des 4. Quartals 2021 beziehen sich größtenteils auf den Zeitraum vor dem 4. Lockdown im November/Dezember 2021 (Erhebung von Mitte Oktober bis Anfang Dezember).

Quelle: KMU Forschung Austria

2.2 | Umsatzentwicklung

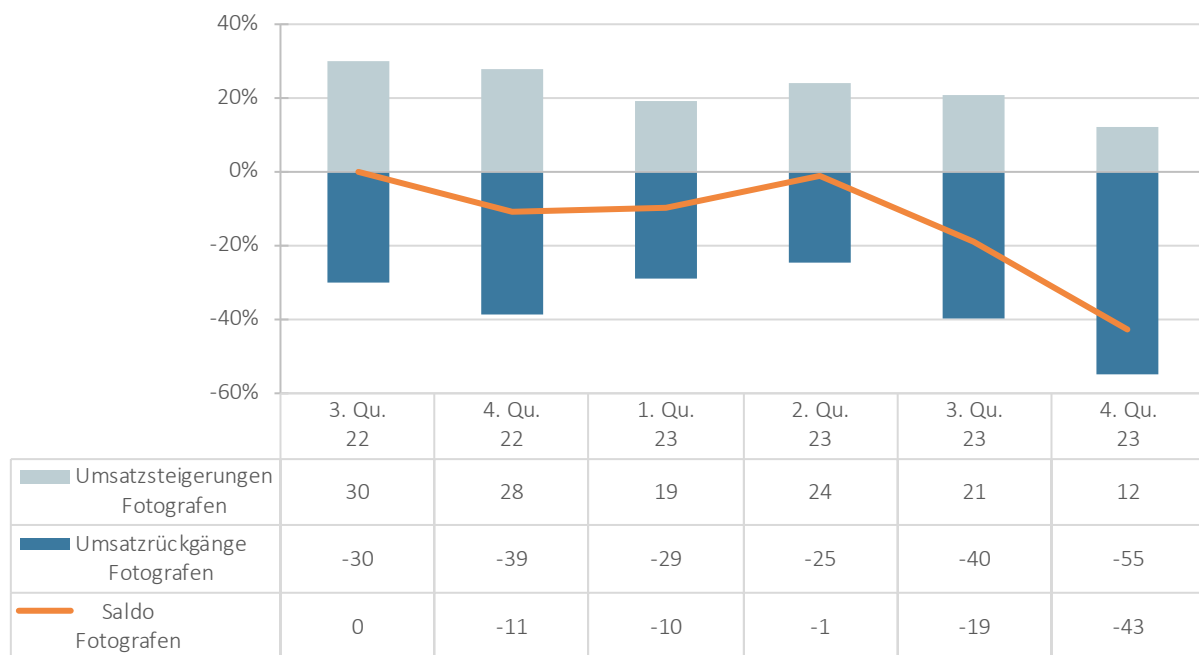
Im 4. Quartal 2023 meldeten

- 12 % der Betriebe Umsatzsteigerungen gegenüber dem 4. Quartal 2022 (Vorjahr: 28 %),
- 33 % keine Veränderung (Vorjahr: 33 %) und
- 55 % Umsatzrückgänge (Vorjahr: 39 %).

Per Saldo (Anteil der Betriebe mit Umsatzsteigerungen abzüglich Umsatzrückgängen) überwiegen die Betriebe mit Umsatzrückgängen um 43 %-Punkte.

Die Situation ist schlechter als im Vergleichsquartal des Vorjahres.

Abb. 2 | Umsatzentwicklung



Anteil der Betriebe mit Umsatzsteigerungen bzw. Umsatzrückgängen in % sowie Anteil der Betriebe mit Umsatzsteigerungen abzüglich Umsatzrückgängen in %-Punkten (Saldo)

Anmerkung: Ergebnisse des 4. Quartals 2021 beziehen sich großteils auf den Zeitraum vor dem 4. Lockdown im November/Dezember 2021 (Erhebung von Mitte Oktober bis Anfang Dezember).

Quelle: KMU Forschung Austria

3 | Erwartungen für das 1. Quartal 2024

3.1 | Umsatzerwartungen

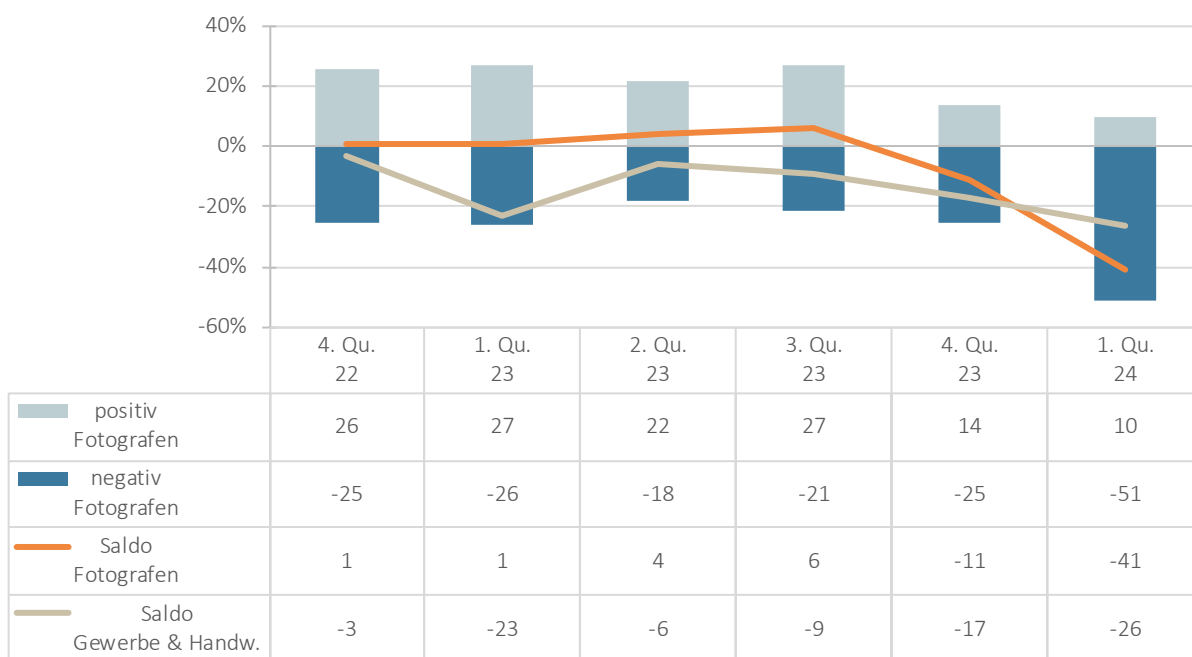
Für das 1. Quartal 2024 erwarten

- 10 % der Betriebe Steigerungen der Umsätze gegenüber dem 1. Quartal 2023 (Vorjahr: 27 %),
- 39 % keine Veränderung (Vorjahr: 47 %) und
- 51 % Rückgänge (Vorjahr: 26 %).

Per Saldo (Anteil der Betriebe mit positiven abzüglich negativen Erwartungen) überwiegen die pessimistischen Einschätzungen um 41 %-Punkte. Der negative Saldo liegt unter dem Niveau des Vorjahres (+1 %-Punkt).

Im Vergleich zum Vorquartal (4. Quartal 2023; Saldo: -11 %-Punkte) hat der Pessimismus zugenommen.

Abb. 3 | Erwartungen der Unternehmen



Anteil der Betriebe mit positiven bzw. negativen Erwartungen in % sowie Anteil der Betriebe mit positiven abzüglich negativen Erwartungen in %-Punkten (Saldo)

Umsatzerwartungen (Fotografen), Auftragseingangs-/Umsatzerwartungen (Gewerbe und Handwerk)

Anmerkung: Erwartungen für das 1. Quartal 2022 wurden großteils vor dem 4. Lockdown im November/Dezember 2021 abgefragt (Erhebung von Mitte Oktober bis Anfang Dezember).

Auf Grund der Miteinbeziehung von zusätzlichen Branchen in den Gesamtdurchschnitt ab dem 2. Quartal 2021 sind die Werte mit jenen der Vorquartale nur bedingt vergleichbar bzw. mit Vorsicht zu interpretieren.

Quelle: KMU Forschung Austria

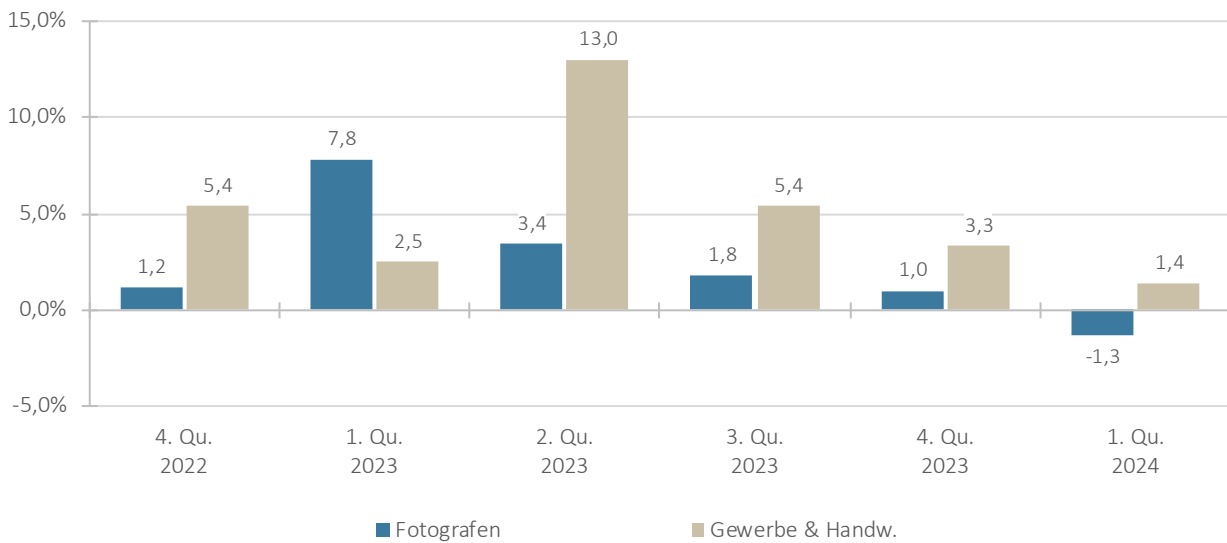
3.2 | Personalplanung

Für den Zeitraum Jänner bis März 2024 beabsichtigt

- 1 % der Betriebe, den Beschäftigtenstand zu erhöhen (Vorjahr: 9 %),
- 96 % der Betriebe planen, den Personalstand konstant zu halten (Vorjahr: 90 %) und
- 3 % der Betriebe, die Zahl der Mitarbeiter*innen zu verringern (Vorjahr: 1 %).

Im Durchschnitt ergibt sich daraus eine geplante Verringerung des Beschäftigtenstandes um 1,3 %. Der Personalbedarf liegt damit unter dem Niveau des Vergleichsquartals des Vorjahres (+7,8 %).

Abb. 4 | Personalbedarf
Geplante Veränderung gegenüber dem Vorquartal in Prozent



Anmerkung: Der geplante Personalbedarf für das 1. Quartal 2022 wurde großteils vor dem 4. Lockdown im November/Dezember 2021 abgefragt (Erhebung von Mitte Oktober bis Anfang Dezember).

Auf Grund der Miteinbeziehung von zusätzlichen Branchen in den Gesamtdurchschnitt ab dem 2. Quartal 2021 sind die Werte mit jenen der Vorquartale nur bedingt vergleichbar bzw. mit Vorsicht zu interpretieren.

Quelle: KMU Forschung Austria

