

Zahlen | Daten | Fakten

Wirtschaftsregion Linz-Stadt

(Stand September 2024)

IHRE WKO LINZ-STADT

Standort entwickeln - Netzwerke bieten - Unternehmen begleiten

Die WKO Linz-Stadt arbeitet für die regionale Wirtschaft an optimalen Rahmenbedingungen, ist Beziehungsnetzwerk und Kommunikationsdrehscheibe. Als Initiator oder Partner für viele regionale Projekte setzt das Bezirksstellenteam seine Kompetenz und Erfahrung ein - um die Unternehmen im Bezirk zu stärken.

Mit dieser von der WKO Linz-Stadt erstellten Publikation werden jährlich die wichtigsten verfügbaren wirtschaftsrelevanten Daten zusammengefasst. Damit kann der Ist-Zustand und die Entwicklung der Linzer Wirtschaft nachvollzogen werden.

Freundliche Grüße



A handwritten signature in black ink, appearing to read 'Klaus Schobesberger'.

KommR Mag. Klaus Schobesberger
Obmann



A handwritten signature in black ink, appearing to read 'Peter Polgar'.

Mag. Peter Polgar
Leiter

INHALTSVERZEICHNIS

WIRTSCHAFT.....

- Linz: Kammermitglieder 2013-2023 (aktiv + ruhend)..... 1
- OÖ: Kammermitglieder im Bezirksvergleich 2023 (aktiv + ruhend) 1
- Linz: Kammermitglieder nach Sparten 2023 2
- Linz: Kammermitglieder nach Altersstruktur 2023..... 2
- OÖ: Neugründungen im Bezirksvergleich 2023 3
- Linz: Entwicklung der Neugründungen im Vergleich zu OÖ 2013-2023 3
- OÖ: Lehrlinge und Lehrbetriebe im Bezirksvergleich 2023 4
- Linz: Entwicklung der Lehrlinge und Lehrbetriebe i. V. zu OÖ 2013-2023 4
- Linz: Lehrlingspendler 2023 5
- Linz: Erwerbsspendlerstatistik 2022..... 5
- Linz: Ankünfte und Nächtigungen im Jahresvergleich 2013-2023 6
- OÖ: Nächtigungen im Bezirksvergleich 2023..... 6
- Linz: Nächtigungen - Die 10 häufigsten Gastländer 2023 7
- Linz: TOP 20 Betriebe 2023..... 7

BEVÖLKERUNG.....

- Linz: Einwohner - Entwicklung und Prognose 1869-2040..... 8
- Linz: Wohnbevölkerung nach Stadtteilen 2023 8
- OÖ: Nettoeinkommen nach Wohnsitz im Bezirksvergleich 2023 9
- Linz: Passantenfrequenz 2019-2023 9
- Linz: Bildungseinrichtungen Schuljahr/Wintersemester 2023/2024 10
- Linz: Höchste abgeschlossene Ausbildung 2022 10

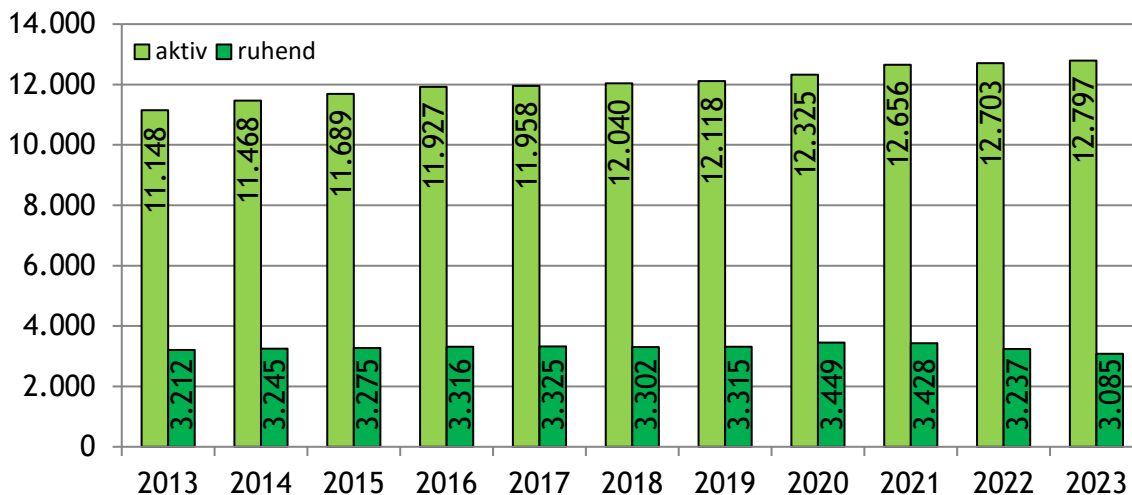
ARBEITSMARKT.....

- OÖ: Arbeitgeberunternehmen der gewerblichen Wirtschaft im Bezirksvergleich 2023..... 11
- Linz: Entwicklung der Arbeitgeberunternehmen der gewerblichen Wirtschaft 2013-2023 ... 11
- OÖ: Beschäftigte der gewerblichen Wirtschaft im Bezirksvergleich 2023 12
- OÖ: Arbeitslosenquote im Bezirksvergleich 2023 12
- Linz: Kommunalsteuer (in T Euro) 2012-2022..... 12
- OÖ: Kommunalsteuer (in T Euro) im Bezirksvergleich 2022 13

WIRTSCHAFT

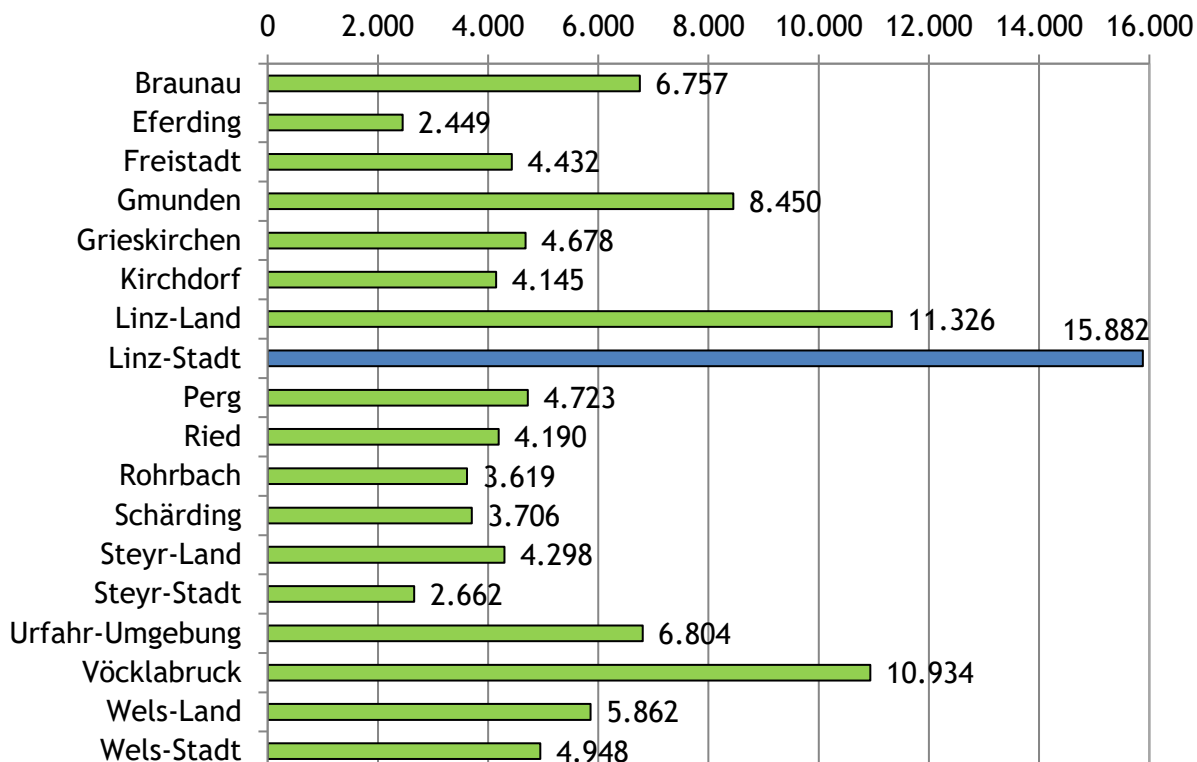
Linz: Kammermitglieder 2013-2023 (aktiv + ruhend)

Stand: 31.12.2023, Quelle: WKO Statistik



OÖ: Kammermitglieder im Bezirksvergleich 2023 (aktiv + ruhend)

Stand: 31.12.2023, Quelle: WKO Statistik

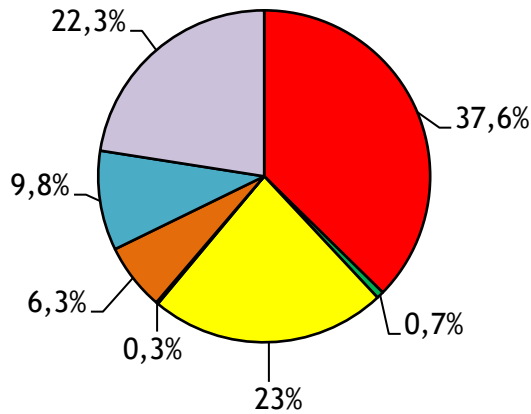


Linz ist mit 15.882 gewerblichen Unternehmen, davon fast 13.000 aktiven, der größte Wirtschaftsraum Oberösterreichs und der zweitgrößte Wirtschaftsraum Österreichs.

WIRTSCHAFT

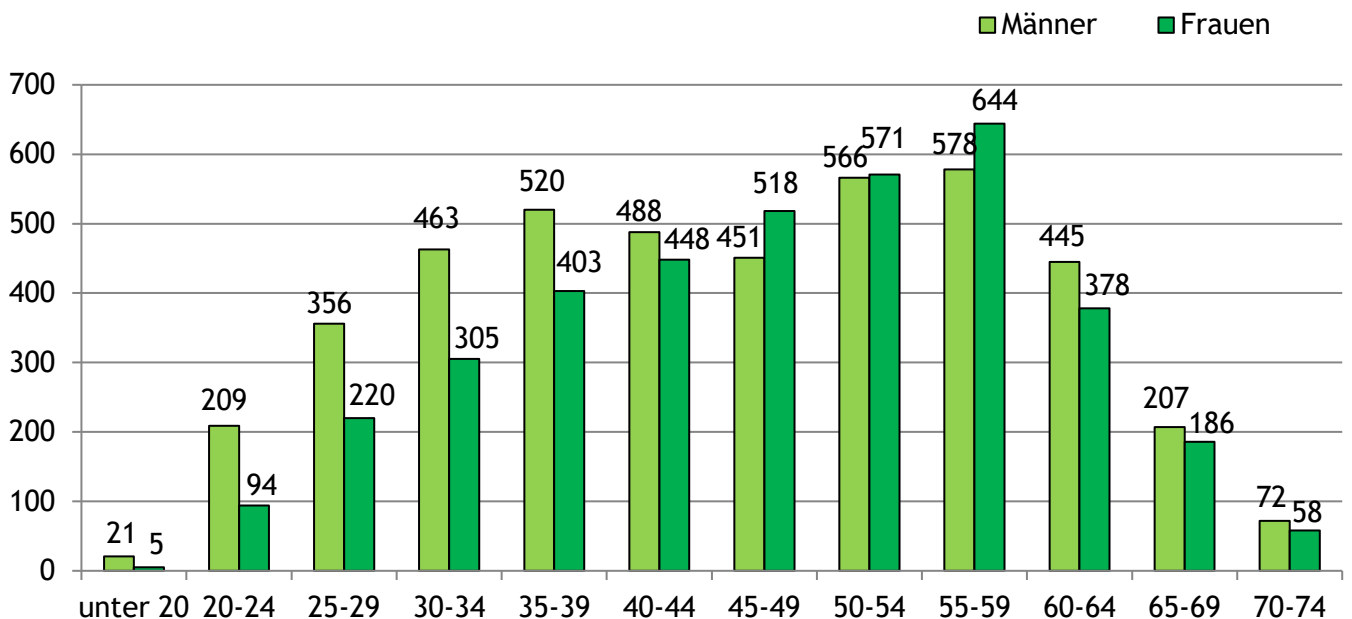
Linz: Kammermitglieder nach Sparten 2023

Stand: 31.12.2023, Quelle: WKO Statistik



Linz: Kammermitglieder nach Altersstruktur 2023

Stand: 31.12.2023, Quelle: WKO Statistik



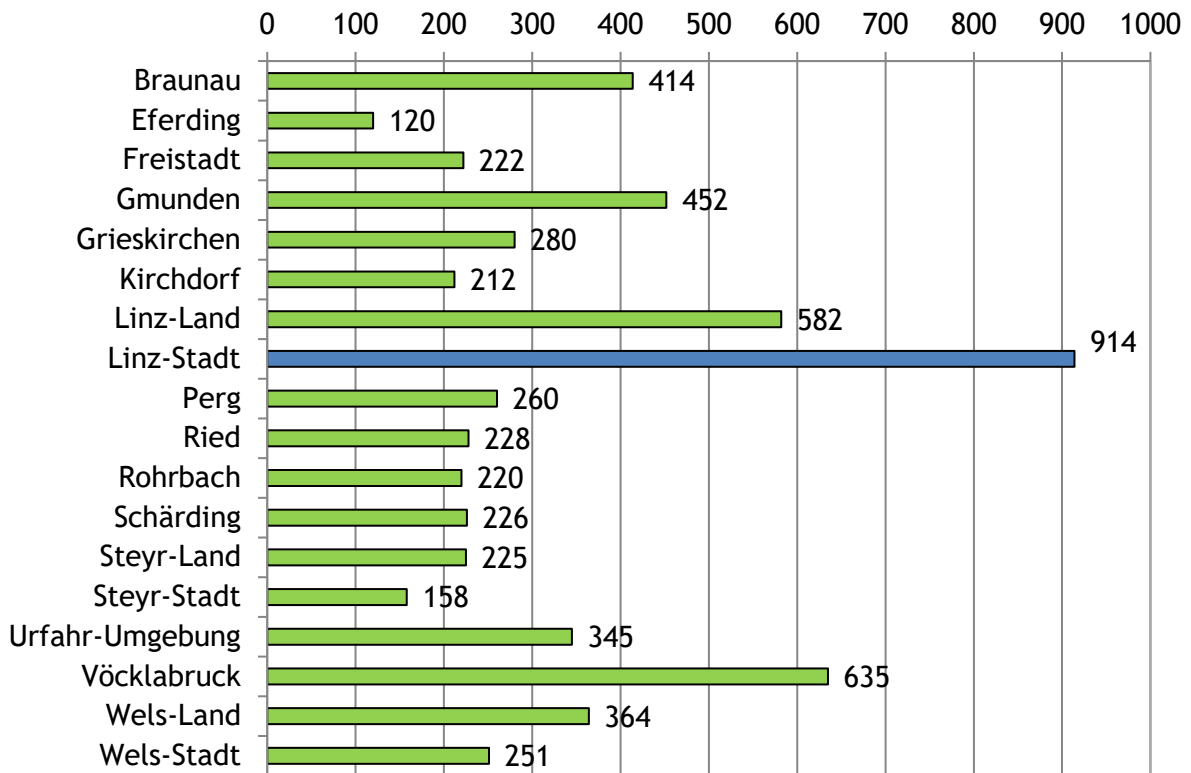
Die Wirtschaftsstruktur ist geprägt durch die Synergie von wenigen Großunternehmen und vielen innovativen kleinen und mittleren Unternehmen, z.T. Traditionsunternehmen mit über 50-jährigem Bestehen sowie Ein-Personen-Unternehmen im produzierenden Gewerbe, im Handel und im Dienstleistungssektor, die sehr krisenfest und regional verwurzelt sind.

Bei den Einzelunternehmen werden ca. 47 % weiblich und 53% männlich geführt. Das Durchschnittsalter der Unternehmer:innen liegt bei 47 Jahren.

WIRTSCHAFT

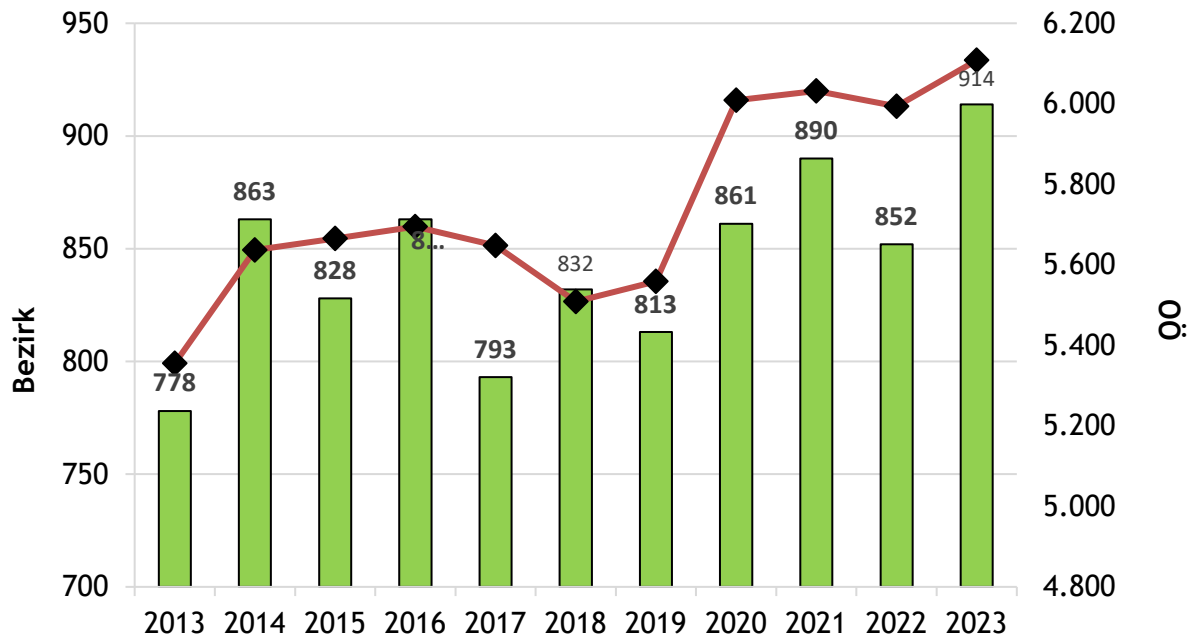
OÖ: Neugründungen im Bezirksvergleich 2023

Stand: 31.12.2023, Quelle: WKOÖ Statistik



Linz: Entwicklung der Neugründungen im Vergleich zu OÖ 2013-2023

Stand: 31.12.2023, Quelle: WKOÖ Statistik

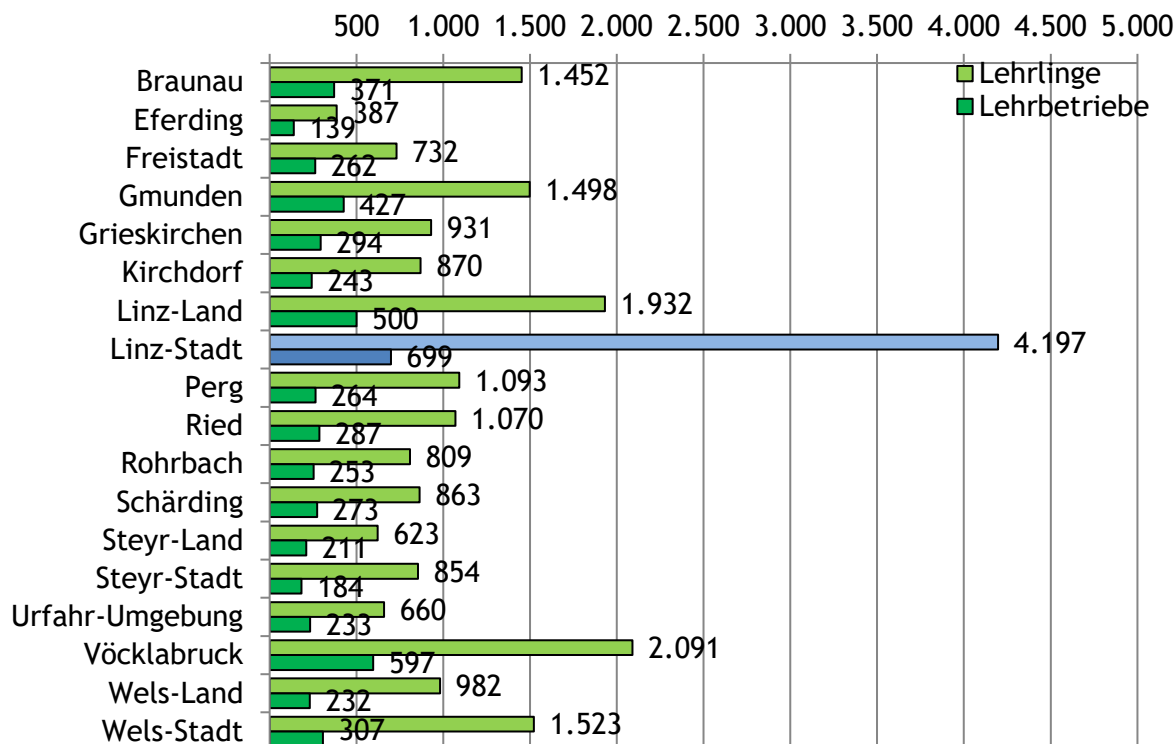


Linz ist zwar in absoluten Zahlen der Gründerbezirk Nr. 1 in Oberösterreich, liegt aber in Relation zu den WKO-Mitgliedern im Bezirksvergleich im Mittelfeld. Die meisten Neugründungen sind in den Sparten Gewerbe & Handwerk, Handel und Information & Consulting zu verzeichnen.

WIRTSCHAFT

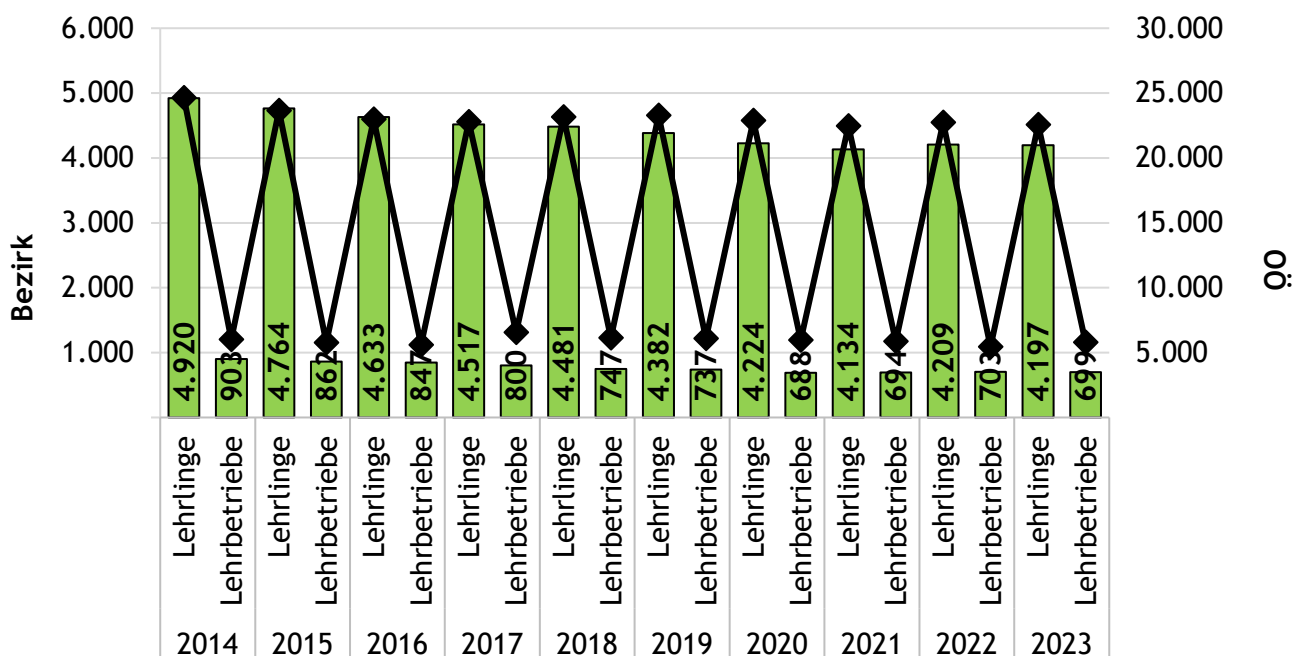
OÖ: Lehrlinge und Lehrbetriebe im Bezirksvergleich 2023

Stand: 31.12.2023, Quelle: WKÖÖ Abteilung Bildungspolitik



Linz: Entwicklung der Lehrlinge und Lehrbetriebe im Vergleich zu OÖ 2014-2023

Stand: 31.12.2023, Quelle: WKÖÖ Abteilung Bildungspolitik

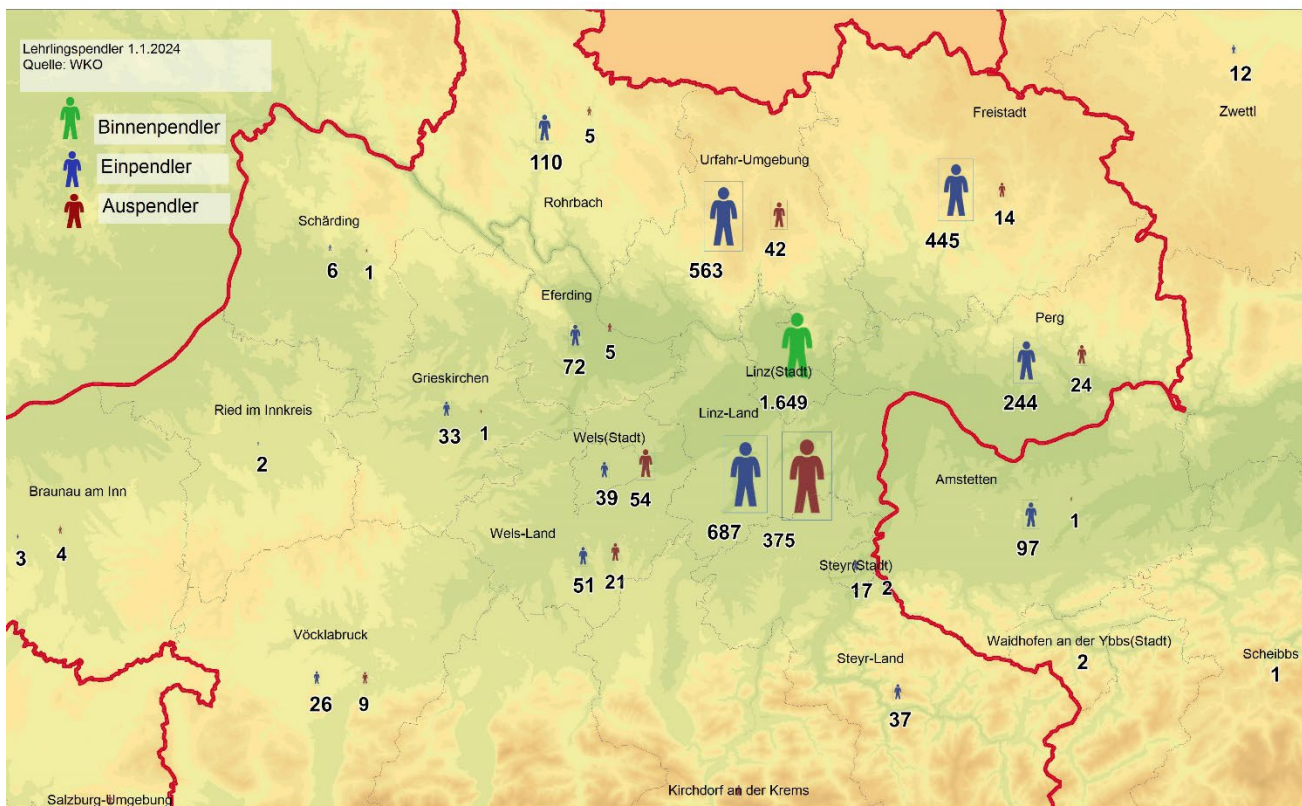


Linz ist zwar in absoluten Zahlen der Lehrbetriebsbezirk Nr. 1 in OÖ, allerdings zeigt sich im Bezirksvergleich, dass die Stadt in Relation zu den WKÖ-Mitgliedern nicht ganz an der Spitze liegt. Es ist erfreulich, dass die Linzer Gewerbe- und Handwerksbetriebe nach wie vor die meisten Lehrlinge ausbilden. Allerdings bleibt zu bedenken, dass immer wieder angebotene Lehrstellen unbesetzt bleiben.

WIRTSCHAFT

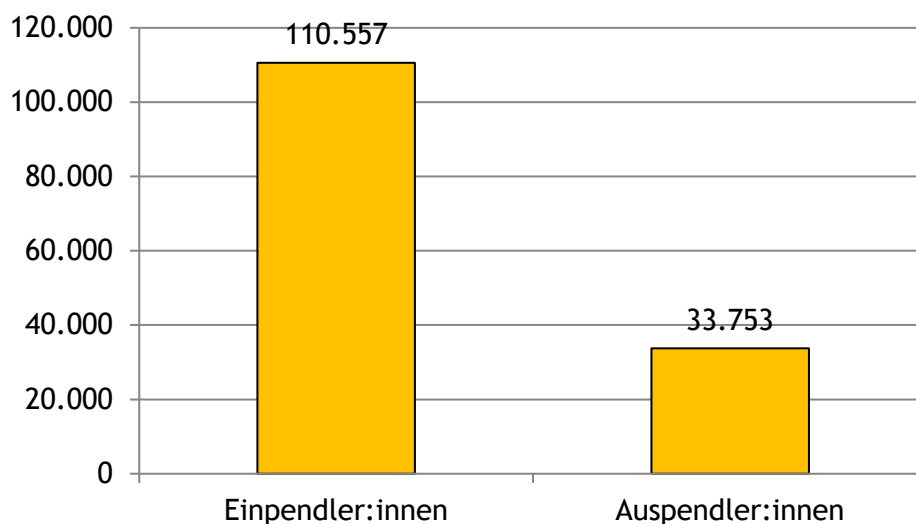
Linzer Lehrlingspendler 2023

Stand: 01.01.2024, Quelle: WKOÖ Abteilung Bildungspolitik



Linzer Erwerbsspendlerstatistik 2022

Stand: 31.10.2022, Quelle: Statistik Austria (keine aktuellen Daten verfügbar)

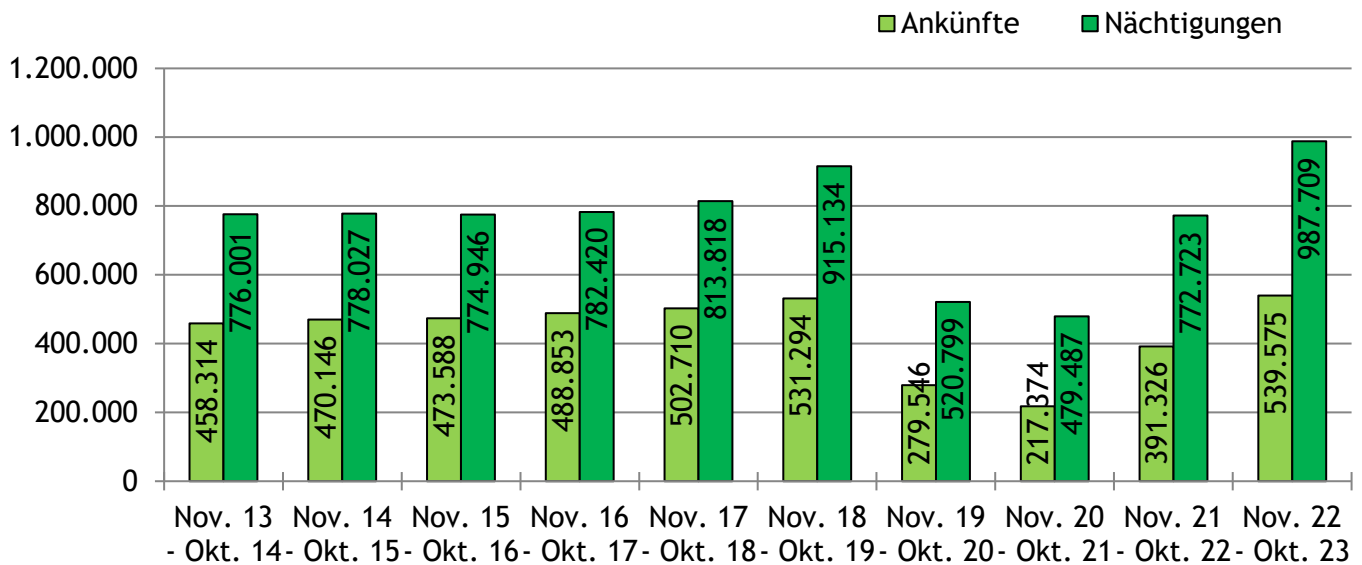


Die oberösterreichische Landeshauptstadt Linz ist aufgrund des umfangreichen Arbeitsplatzangebots insgesamt eine Einpendler:innen-Stadt. Dies führt zu einer täglichen Anzahl von mehr als 110.000 Einpendler:innen und entsprechenden Verkehrsproblemen in den Stoßzeiten.

WIRTSCHAFT

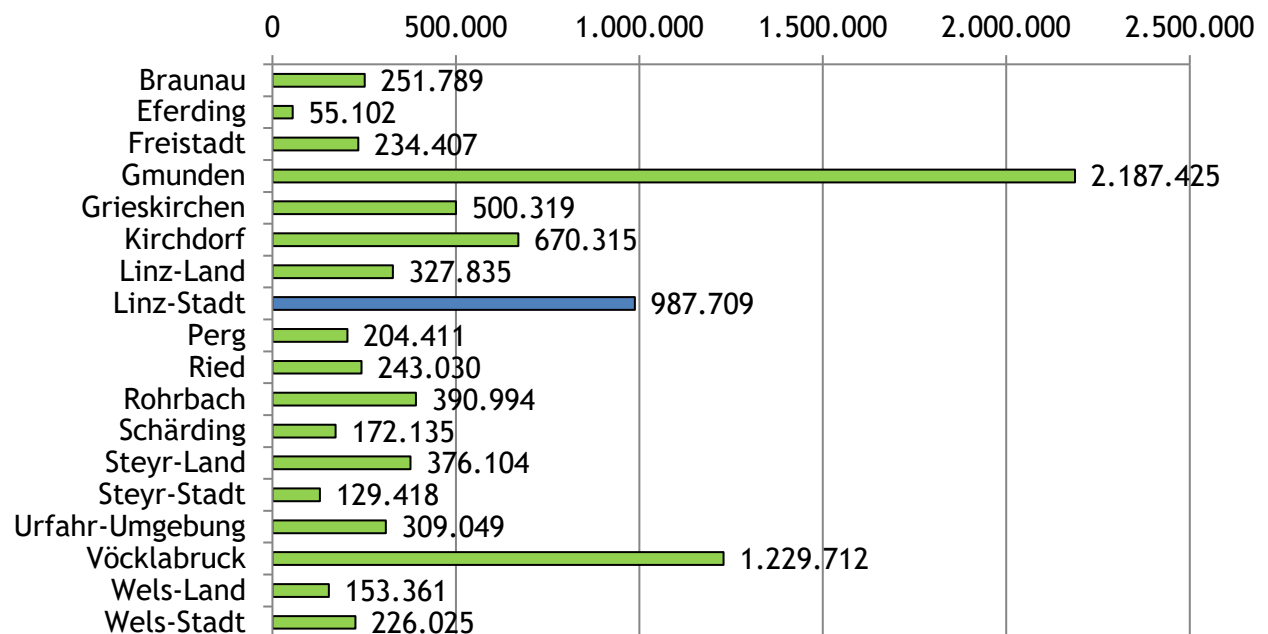
Linz: Ankünfte und Nächtigungen im Jahresvergleich 2013-2023

Stand: Tourismusjahre Nov. 2013 - Okt. 2023, Quelle: Land OÖ



OÖ: Nächtigungen im Bezirksvergleich 2023

Stand: Kalenderjahr 2023, Quelle: Land OÖ

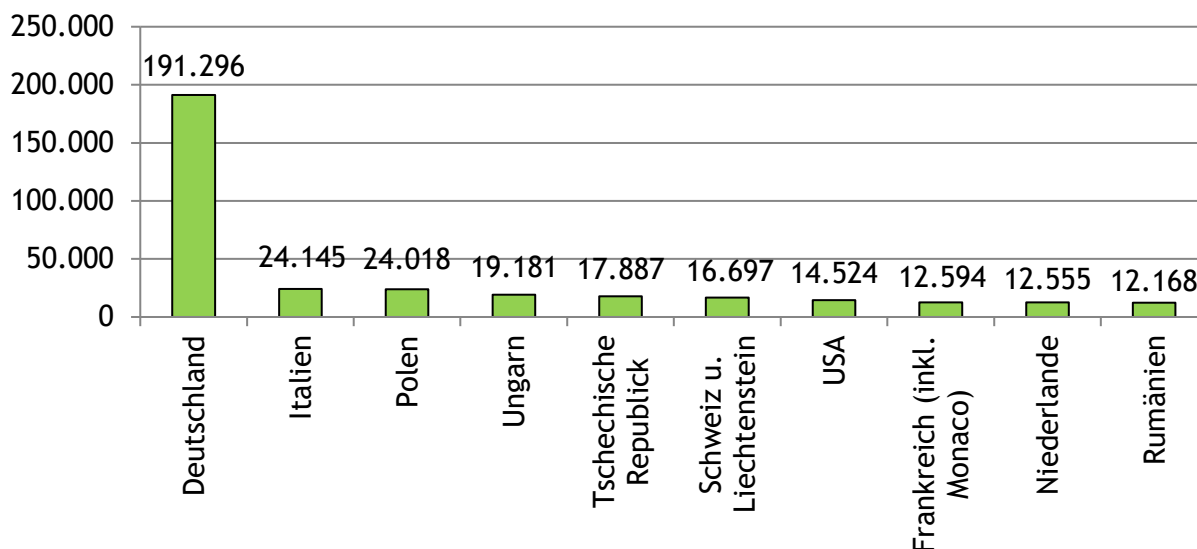


Die Entwicklung der Nächtigungen in Linz zeigt in den vergangenen Jahren eine positive Tendenz. Insgesamt lässt sich festhalten, dass Linz als Reiseziel an Attraktivität gewinnt.

WIRTSCHAFT

Linz: Nachtigungen - Die 10 hufigsten Gastlander 2023

Stand: 31.12.2023, Quelle: Land O



Linz: TOP 20 Betriebe 2023

Stand: November 2023, Quelle: O Nachrichten

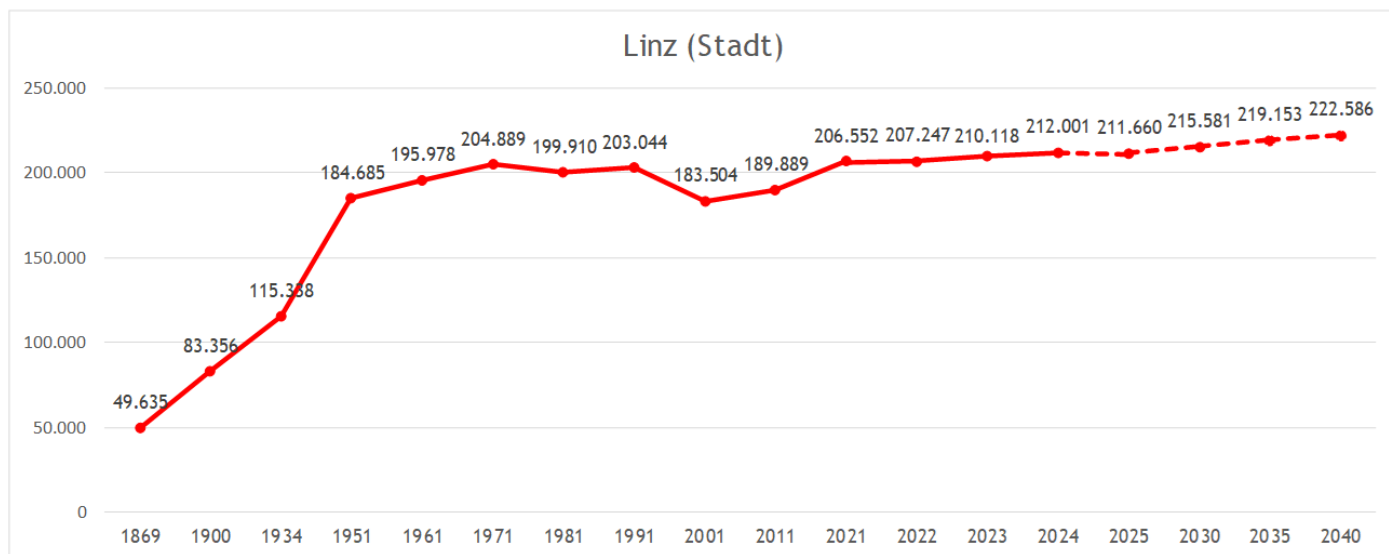
Unternehmen	Firmensitz	Umsatz in €	Mitarbeiter :innen
voestalpine AG	4020 Linz, voestalpine-Strae 1	18.225.100.000	51.200
Energie AG Obersterreich	4021 Linz, Bohmerwaldstrae 3	4.002.100.000	4.606
Swietelsky Baugesellschaft m.b.H.	4020 Linz, Edlbacherstrae 10	3.298.308.000	12.035
LAT Nitrogen Austria (vorm. 'Borealis L.A.T) GmbH	4021 Linz, St.-Peter-Str. 25	1.916.000.000	44
Linz AG	4021 Linz, Wiener Strae 151	1.394.057.000	3.030
Vivatis Holding AG	4040 Linz, Lindengasse 8	1.168.000.000	3.492
Kontron (ehem. S&T) AG	4021 Linz, Industriezeile 35	1.096.100.000	4.475
LAT Nitrogen Linz (vorm. Borealis Agrolinz) GmbH	4021 Linz, St.-Peter-Str. 25	900.105.349	778
Primetals Technologies GmbH	4031 Linz, Turmstrae 44	897.606.997	1.298
Stiglechner Gruppe	4021 Linz, Auerspergstr. 19	754.410.216	676
Brau Union sterreich AG	4020 Linz, Poschacherstrae 35	732.685.456	2.250
VA Intertrading AG	4020 Linz, Strasserau 6	677.997.409	860
Keba AG	4040 Linz, Reindlstrae 51	553.500.000	2.000
Schachermayer Gesellschaft m.b.H.	4020 Linz, Schachermayerstrae 2-10	546.523.200	1.508
Arrow ECS AG	4040 Linz, Freistadter Strae 236	505.987.044	134
Plasser & Theurer GesmbH	4020 Linz, Pummererstrae 4a	501.700.000	2.100
O Versicherung AG	4020 Linz, Gruberstrae 32	501.460.000	668
Takeda GmbH	4020 Linz, St.-Peter-Str. 25	452.857.302	677
Mechel Service Stahlhandel Gruppe	4021 Linz, Lunzerstr. 105	374.000.000	202
Hauser GmbH	4040 Linz, Am Hartmayrgut 4 - 6	367.000.000	399

Linz ist das zweitgrote Wirtschaftszentrum sterreichs, direkt hinter Wien. Der Anlagen-, Maschinen- und Stahlbau ist mit knapp einem Drittel der Beschaftigten das wirtschaftliche Ruckgrat der Wirtschaftsregion Linz. Daruber hinaus hat die Bauindustrie, die Lebensmittelindustrie sowie die chemische Industrie am Standort Linz eine lange Tradition. Linz ist auch ein fuhrender digitaler Hub in sterreich. Hier sind Know-how-intensive Schlsseltechnologien wie die Mechatronik oder Energie- und Umwelttechnik ebenso vertreten wie groe wirtschaftsnahe Dienstleistungsbetriebe. Insgesamt bietet Linz eine attraktive Mischung aus starkem Industrieumfeld, lebendiger Start-up-Kultur und innovationsfordernder akademischer Landschaft.

BEVÖLKERUNG

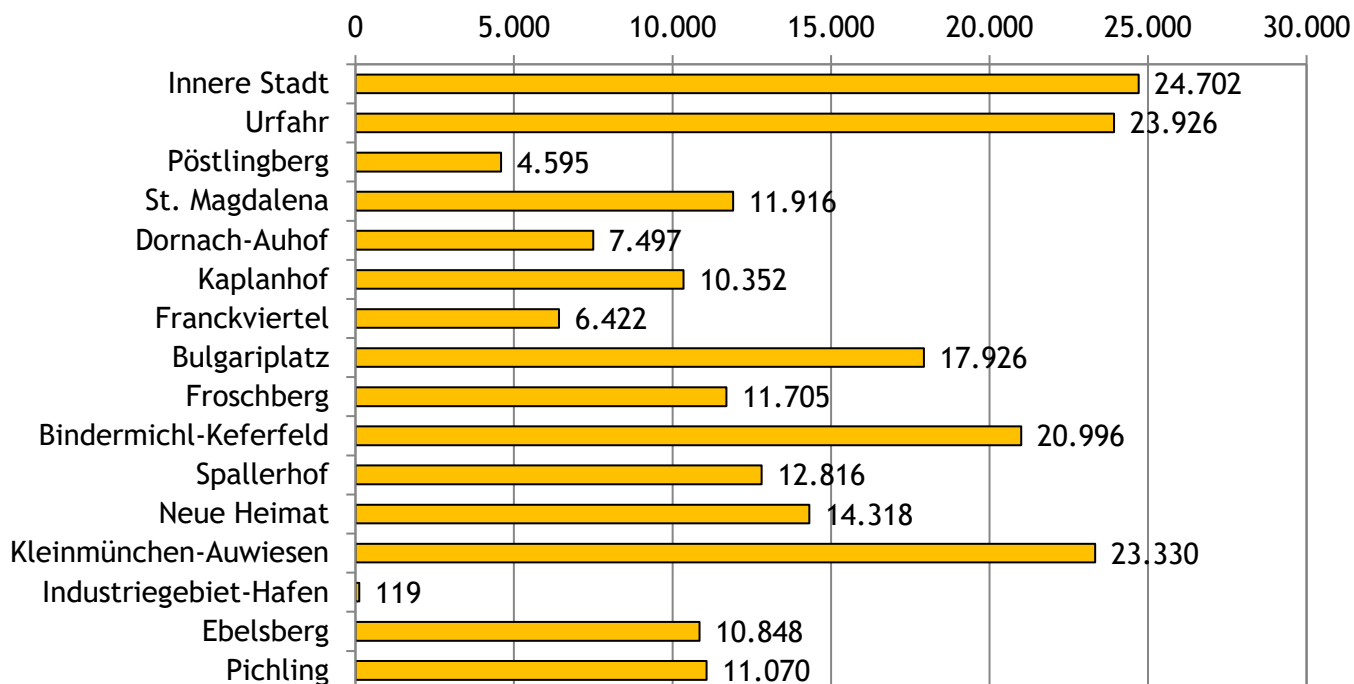
Linz: Einwohner - Entwicklung und Prognose 1869-2040

Quelle: Statistik Austria



Linz: Wohnbevölkerung nach Stadtteilen 2023

Stand: 01.01.2023, Quelle: Magistrat Linz



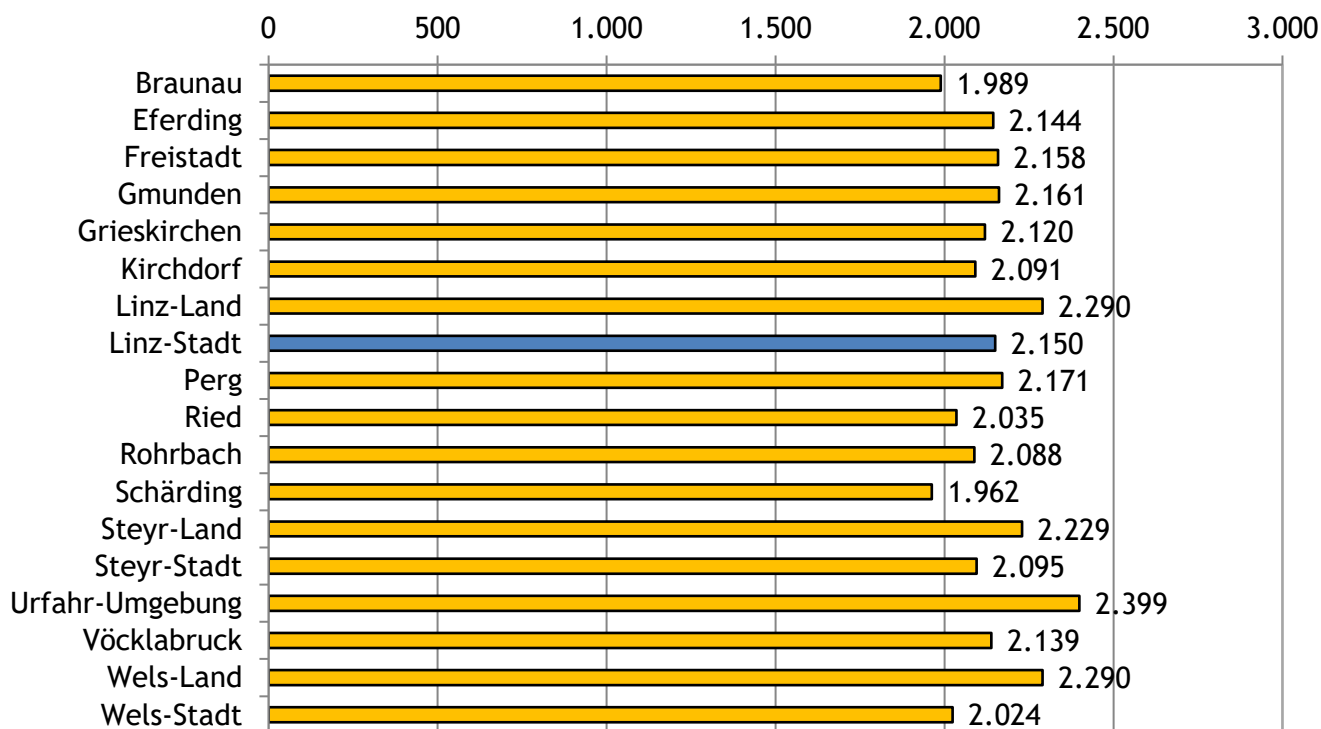
Die Landeshauptstadt Linz verzeichnet ein Bevölkerungswachstum, das in erster Linie auf Zuwanderung zurückzuführen ist. Mit über 212.000 Einwohnerinnen und Einwohnern ist Linz die drittgrößte Stadt Österreichs. Die einwohnerstärksten Stadtteile sind die Innere Stadt, Urfahr, Kleinmünchen-Auwiesen und Bindermichl-Keferfeld. Der Großraum Linz erreicht mit seinen 13 politisch direkt angrenzenden Nachbargemeinden eine Größe von fast 300.000 Personen.

BEVÖLKERUNG

OÖ: Nettoeinkommen* nach Wohnsitz im Bezirksvergleich 2023

Stand: 2023, Quelle: Statistik Austria, Lohnsteuerstatistik

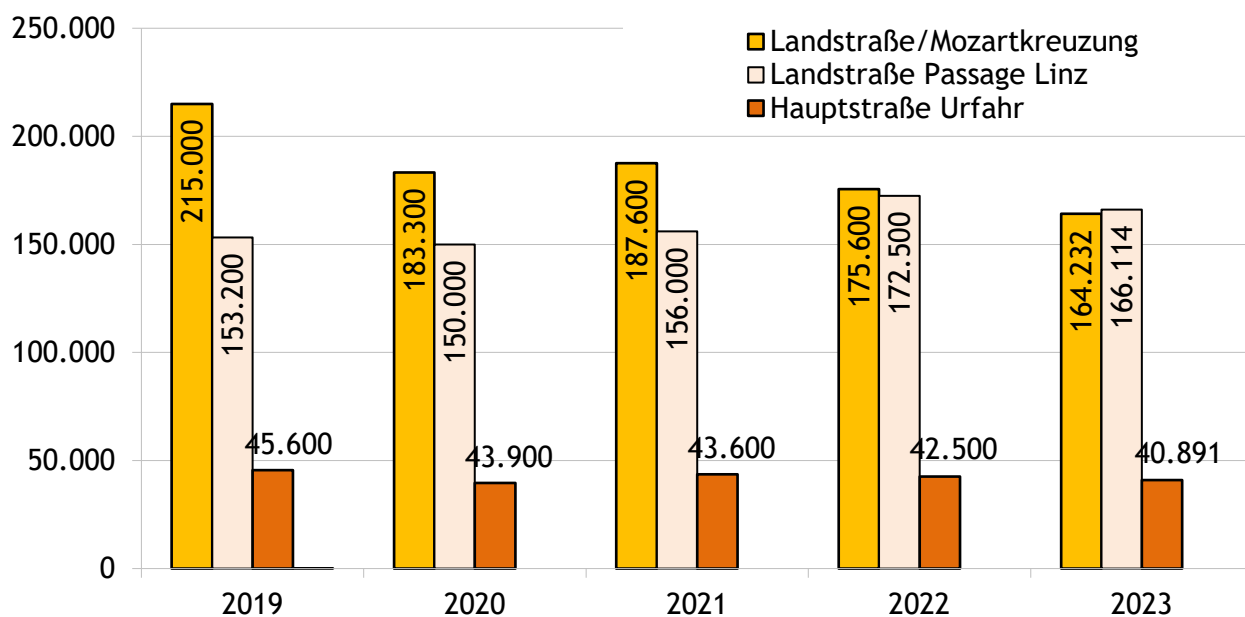
Ø * Einkommen in Euro (Arbeitnehmerinnen und Arbeitnehmer sowie Pensionsbezieherinnen und Pensionsbezieher) nach Wohnsitz im Bezirk, unabhängig vom Arbeitsort



Beim durchschnittlichen Einkommen (nach Wohnsitz) liegt Linz an 5. Stelle in Oberösterreich.

Linz: Passantenfrequenz 2019-2023

Stand: Oktober 2023, Quelle: Infrapool



Die Passantenfrequenz am Standort hat aufgrund der allgemeinen wirtschaftlichen Lage etwas abgenommen. Dennoch zählt Linz zu den Städten mit der höchsten Frequenzattraktivität in ganz Österreich. Eine vitale Handelslandschaft findet sich nicht nur in der Linzer Innenstadt rund um die Landstraße, sondern auch in den Stadtteilen.

BEVÖLKERUNG

Linz: Bildungseinrichtungen Schuljahr/Wintersemester 2023/2024

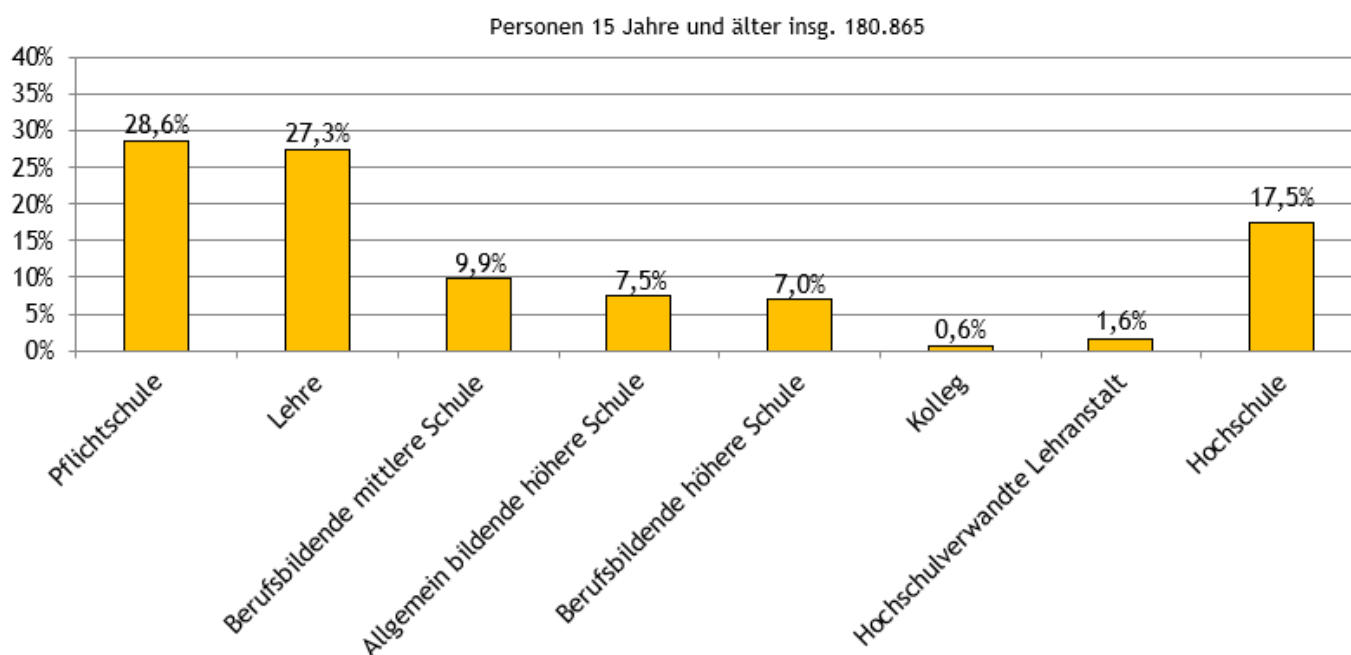
Stand: Schuljahr/Wintersemester 2023/2024, Quelle: Magistrat Linz

Schulen (öffentlich und privat)	Schüler:innen	Universitäten/Hochschulen	Student:innen
60 öffentliche Pflichtschulen	12.586	Johannes Kepler Universität	21.932
14 private Pflichtschulen	1.858	Kunstuniversität	1.305
17 Allgemein bildende höhere Schulen	10.705	Katholisch Privatuniversität	401
12 Berufsbildende mittlere und höhere Schulen	6.727	Anton Bruckner Privatuniversität	768
9 Berufsschulen	9.467	Pädagogische Hochschulen	2.973
		Fachhochschulen	1.595
Schüler:innen insgesamt	41.343	Studierende insgesamt	28.974

Linz ist die Bildungsstadt Oberösterreichs mit 74 Pflichtschulen, 17 AHS, 12 BHS, 9 Berufsschulen sowie 4 Universitäten, 2 Pädagogischen Hochschulen und 2 Fachhochschulen.

Linz: Höchste abgeschlossene Ausbildung 2022

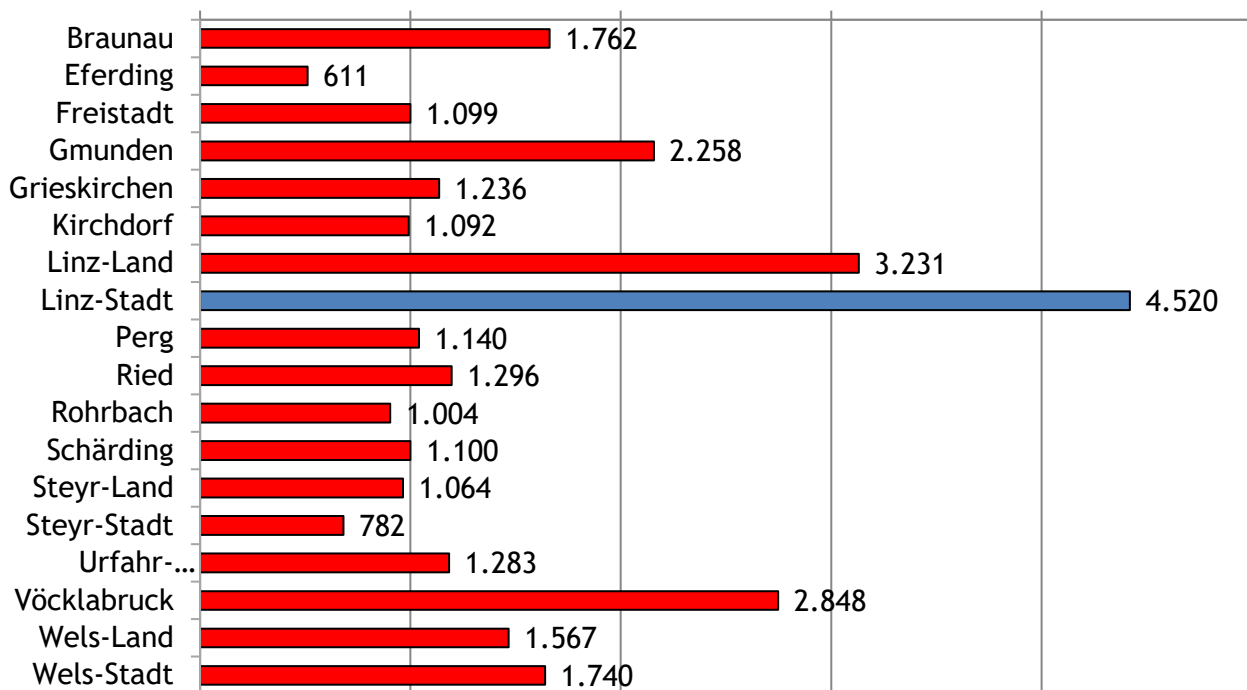
Stand: 31.10.2022, Quelle: Magistrat Linz



ARBEITSMARKT

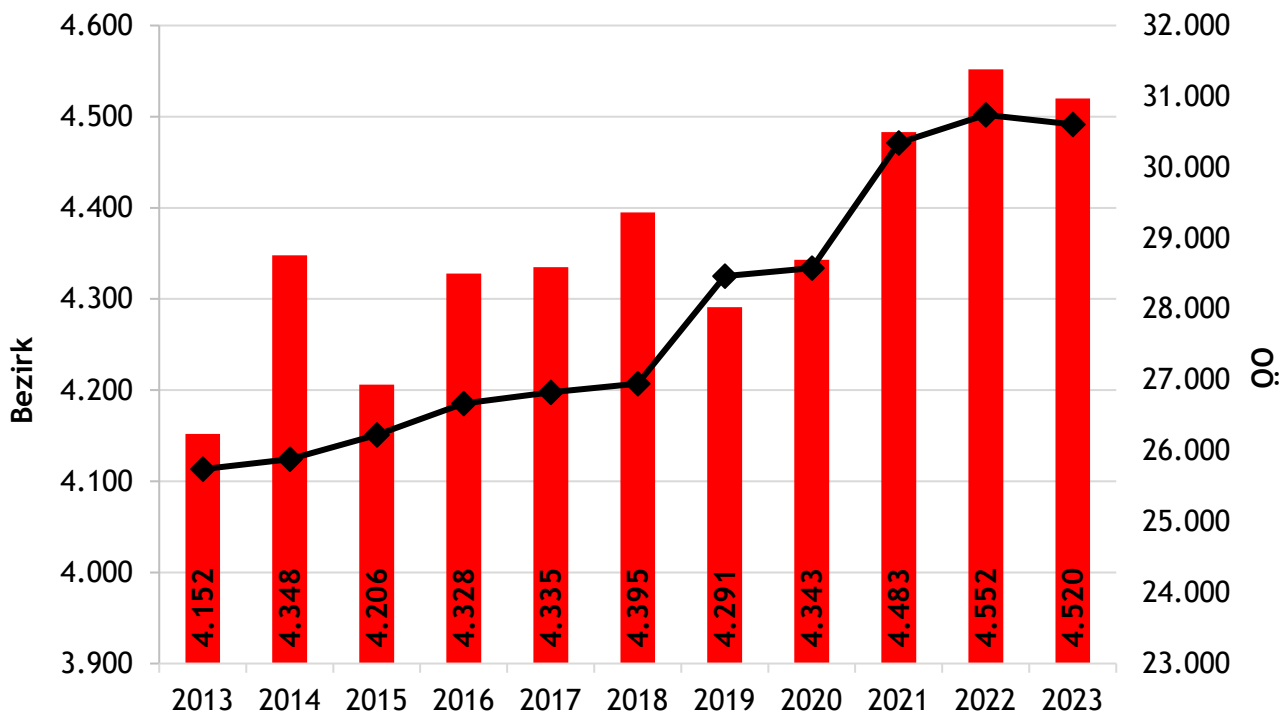
OÖ: Arbeitgeberunternehmen der gewerblichen Wirtschaft im Bezirksvergleich 2023

Stand: 31.7.2023, Quelle: WKOÖ Statistik



Linz: Entwicklung der Arbeitgeberunternehmen der gewerblichen Wirtschaft 2013-2023

Stand: 31.7.2023, Quelle: WKOÖ Statistik

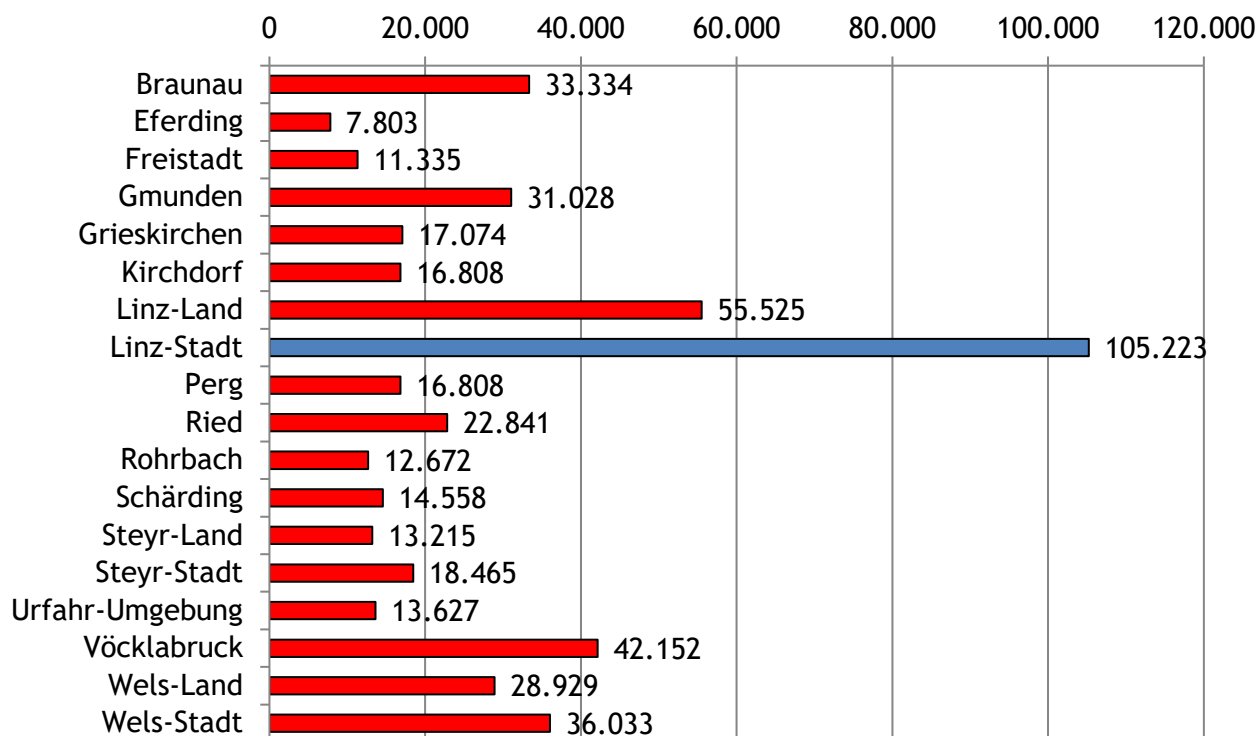


In der gewerblichen Wirtschaft gibt es rund 4.500 Arbeitgeberbetriebe. Die Unternehmen der Sparten Gewerbe & Handwerk, Industrie und Handel sind die größten Arbeitsplatzgeber.

ARBEITSMARKT

OÖ: Beschäftigte der gewerblichen Wirtschaft im Bezirksvergleich 2023

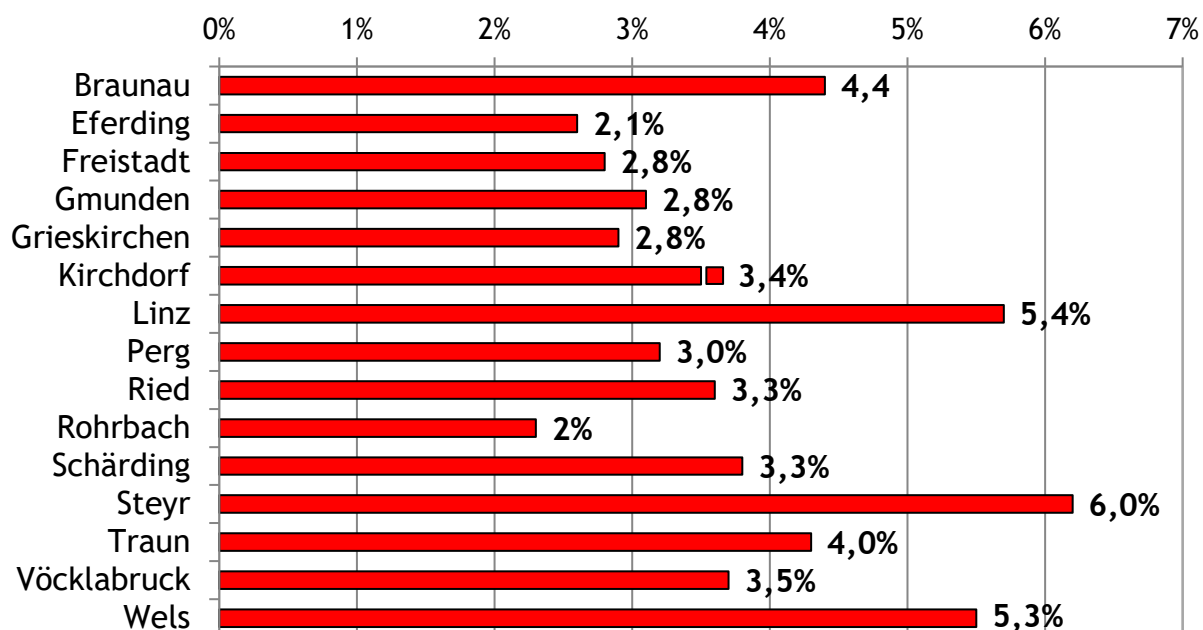
Stand: 31.7.2023, Quelle: WKOÖ Statistik



Die Zahl der unselbstständig Beschäftigten in der gewerblichen Wirtschaft beläuft sich auf über 105.000. Unter Einbeziehung von Selbstständigen, öffentlicher Verwaltung, Gesundheits- und Sozialwesen usw. ergibt sich für Linz eine Beschäftigtenzahl von ca. 200.000.

OÖ: Arbeitslosenquote im Bezirksvergleich 2023

Stand: 31.12.2023, Quelle: AMS (Gliederung nach Arbeitsmarktbezirken)

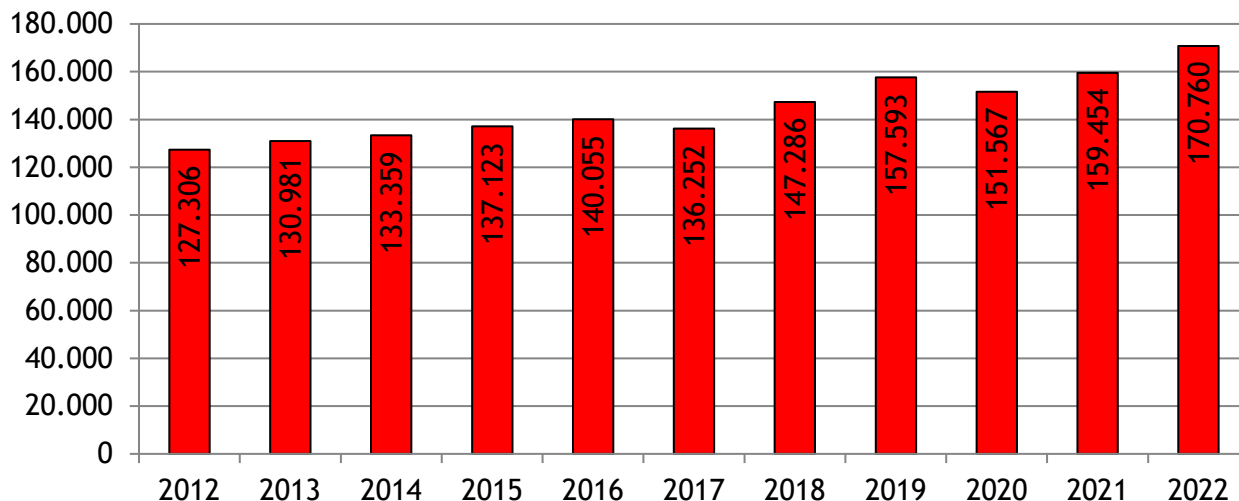


Die Arbeitslosenquote verzeichnet aktuell einen leichten Anstieg. Dennoch weist der Arbeitsmarktbezirk Linz eine der niedrigsten Arbeitslosenquoten unter den größeren Städten Österreichs auf.

ARBEITSMARKT

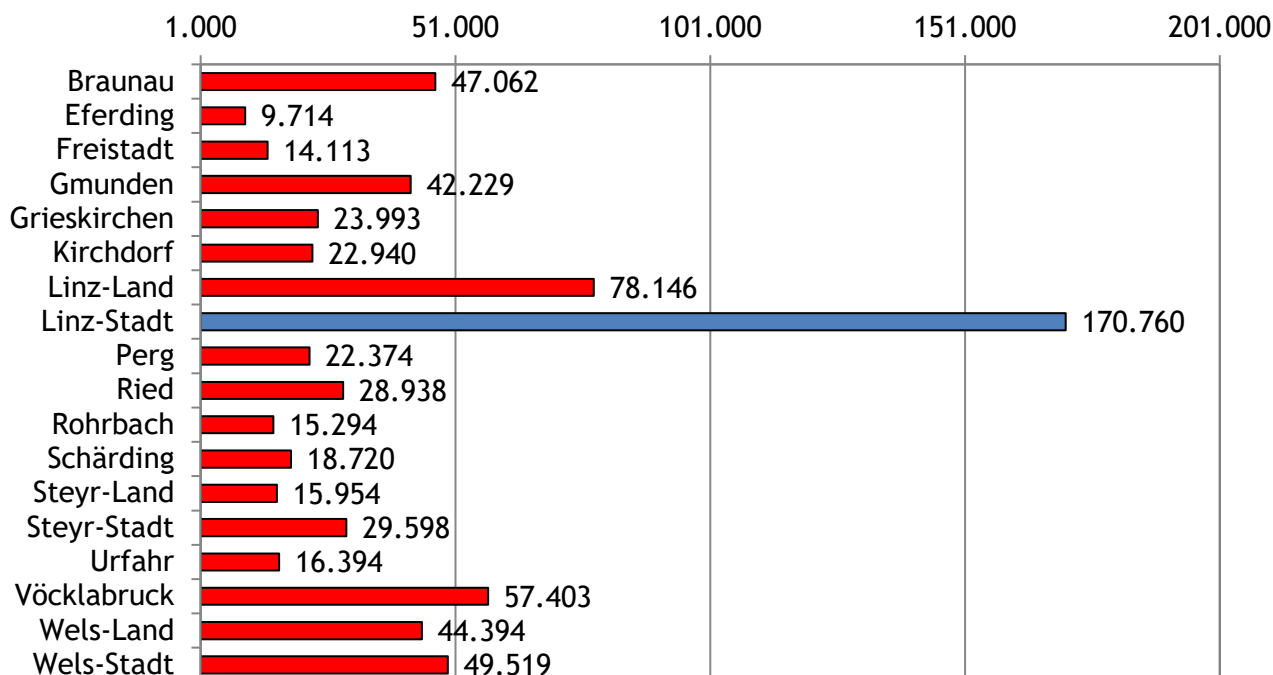
Linz: Kommunalsteuer (in T Euro) 2012-2022

Stand: 31.12.2022, Quelle: Statistik Austria, Gemeindegebarung, WKO Bilderpool



OÖ: Kommunalsteuer (in T Euro) im Bezirksvergleich 2022

Stand: 31.12.2022, Quelle: Statistik Austria, Gemeindegebarung



Die Linzer Wirtschaft macht mit ihren vielen Arbeitsplätzen Linz zur kommunalsteuerreichsten größeren Stadt Österreichs. Viele Maßnahmen im Sozial-, Kultur- oder im Freizeitbereich wären ohne die überdurchschnittliche Leistungskraft der Linzer Unternehmen nicht finanzierbar. Dies bringt Wohlstand und Lebensqualität für die Linzer Bevölkerung.

WKO Linz-Stadt
Hessenplatz 3 | 4020 Linz
T 05-90909-5500 | F 05-90909-5509
E linz-stadt@wkoee.at | W wko.at/ooe/l

ALLES UNTERNEHMEN. 
WIRTSCHAFTSKAMMER OBERÖSTERREICH
Linz-Stadt