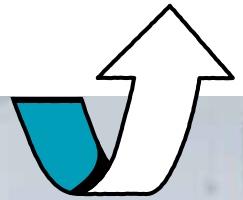


Factsheet Gründen und Startup

Zahlen.Daten.Fakten. 2025



SERVICE. STIMME. SPIRIT.
FÜR EIN UNTERNEHMERISCHES
ÖSTERREICH.

Österreichs Gründungszahlen auf hohem Niveau

Die derzeit positive Gründungsdynamik beweist: Selbstständigkeit ist und bleibt attraktiv. Besonders erfreulich ist auch die Nachhaltigkeit bei den Gründungen.

36.673¹ Neugründungen 2024

2023	36.439
2022	34.587
2021	35.487
2020	32.973
2019	32.150



7 von 10

Unternehmen
sind nach 5 Jahren immer
noch aktiv.

36,6 Jahre ist das Ø-Alter
bei der Gründung

Sparten und Fachgruppen¹

Boomende Branchen

Im Fachgruppen-Ranking 2024 führt die Fachgruppe Unternehmensberatung, Buchhaltung und Informationstechnologie, gefolgt von der Fachgruppe Versand-, Internet- & allgemeiner Handel. An dritter Stelle liegt die Fachgruppe Werbung & Marktkommunikation, gefolgt von den Fachgruppen Persönliche Dienstleister und Direktvertrieb.

Neugründungen nach Sparten



39,7%
Gewerbe &
Handwerk



25,6%
Handel



19,9%
Information &
Consulting



8,7%
Tourismus und
Freizeitwirtschaft



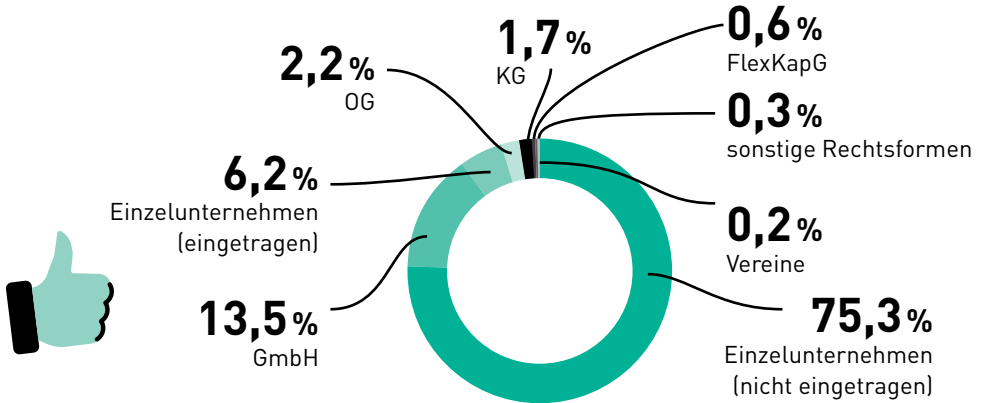
6,0%
Transport und
Verkehr



0,1%
Industrie, Bank
und Versicherung

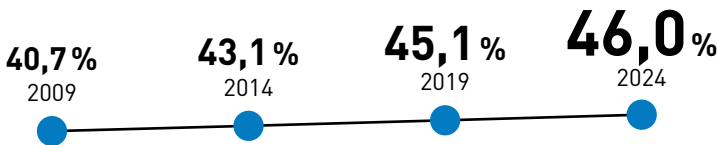
Einzelunternehmen beliebteste Rechtsform¹

2024 waren 81,5% aller Gründer:innen Einzelunternehmer:innen, 13,5% GmbH Gesellschafter:innen. Seit 01.01.2024 kann zudem die neue Rechtsform FlexKapG gegründet werden.



Fast jedes zweite Unternehmen wird von einer Frau gegründet¹

Noch nie wurden so viele Einzelunternehmen von Frauen gegründet wie 2024.



Motive zum Gründen

1
71,0%
wollten in der Zeit- und Lebensgestaltung flexibel sein

2
69,1%
hegten lange den Wunsch, ihr:e eigene:r Chef:in zu sein

3
62,8%
wollten die Verantwortung, die sie als Angestellte:r zu tragen haben, in das eigene Unternehmen einbringen



¹ Quelle: WKÖ, Stand: 01/2025, ohne Personenbetreuer:innen

Häufigste Finanzierungsquellen²



66,3%
Erspartes



51,8%
Förderungen
national



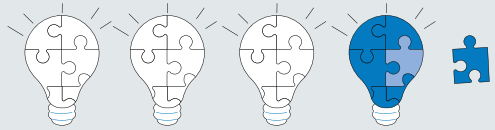
29,3%
Cashflow



28,3%
Business
Angel

Spin-offs²

Aktuell ist beinahe **jede vierte Gründung** ein akademisches Spin-offs (23%).



Erfolg durch Internationalität²

73% der Startups haben bereits internationale Märkte erschlossen und 18% planen, in naher Zukunft erstmals in das Ausland zu expandieren.

Vom Startup zum Scaleup²

Rund **14%** aller österreichischen Startups können als Scaleups definiert werden, d.h. sie haben bereits eine Mindestgröße erreicht und befinden sich auf einem Wachstumspfad.

Innovationstrends²



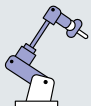
73%
Künstliche
Intelligenz



35%
Erneuerbare
Energie



32%
Energie-
speicherung



29%
Automatisierung



26%
Big Data



25%
Cyber Security

Österreichs Startup-Ökosystem wächst

3.400

Startups seit 2012²

In Österreich wurden **seit 2012 mehr als 3.400 Startups** gegründet und die durchschnittliche Anzahl der Mitarbeiter:innen beträgt 12,3. In Summe umfasst der österreichische Startup-Sektor rund **30.000 Beschäftigte**.

Profitabilität²

41 % der Startups sind bereits profitabel.

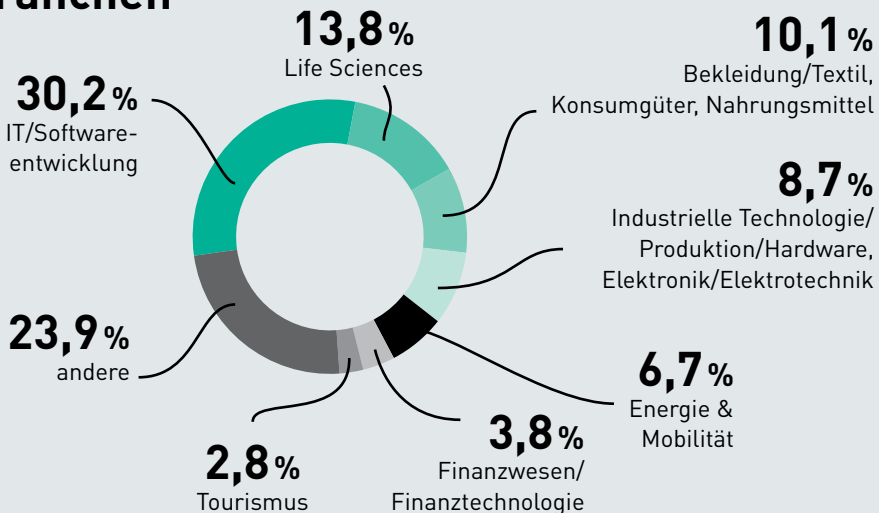


Erfolg durch Impact²



Jedes zweite Startup verfolgt übergeordnete Unternehmensziele in den Bereichen **Ökologie und/oder Soziales**.

Branchen²




Facts zu Startup-Gründer:innen*

- 37,2**
Jahre Durchschnittsalter
- 76 %**
mit Hochschulabschluss
- 17 %**
mit Migrationshintergrund
- 17 %**
Anteil Frauen
- 78 %**
Anteil Teamgründungen

Starte durch mit dem Gründerservice der WKÖ

Das Gründerservice der Wirtschaftskammern Österreich unterstützt jährlich tausende Gründer:innen mit umfassenden Services, Beratungen und als Interessenvertretung in allen Fragen rund um die Unternehmensgründung. Mit über 90 Standorten ist das Gründerservice der ideale Partner für den erfolgreichen Start ins Unternehmertum.

→ www.gruenderservice.at   /gruenderservice
→ LinkedIn: Gründerservice
→ TikTok @dasfoundicheasy



Erfolg durch Erfahrung

Österreichs Gründungslandschaft bleibt vielfältig: Während das Durchschnittsalter der Gründer:innen mit 36,6 Jahren nahezu gleich bleibt, nehmen Gründungen in den Altersgruppen der 40- bis 50-Jährigen sowie der 50- bis 60-Jährigen am stärksten zu. Die Mehrheit der Gründungen entfällt weiterhin auf die Altersgruppen von 20 bis 39 Jahren, die gemeinsam knapp **zwei Drittel** aller Gründungen ausmachen.

Gründer:innen bleiben im Business

Nach drei Jahren existieren noch rund **drei Viertel** der Unternehmen, nach fünf Jahren noch **zwei Drittel**. Die Gründungsstatistik scheidet übrigens nicht nur jene aus, die ihr Unternehmen durch Insolvenz verloren haben, sondern auch jene, die ihre Gewerbeberechtigung freiwillig zurückgelegt bzw. das Unternehmen verkauft, verpachtet, vererbt oder verschenkt haben.

Gründungsberatung der Wirtschaftskammer wirkt

55.700
Beratungen pro Jahr

182.200
Kontakte pro Jahr

Services für Startups

Die WKÖ unterstützt Startups mit wöchentlichen Open Office Hours, der Datenplattform Startup Landscape Austria, LOOKAUT-Kurzvideos und Online-Kursen auf *wise up*. Mit *inno up* wird die Kooperation zwischen Startups und etablierten Unternehmen gefördert. Die Born Global Academy begleitet Scaleups auf dem Weg in internationale Märkte. → www.startupnow.at

