



KI-Power für EPU #3/4

Einführung in KI für Ein-Personen-Unternehmen - steigern Sie die Effizienz in Ihrem Unternehmen!


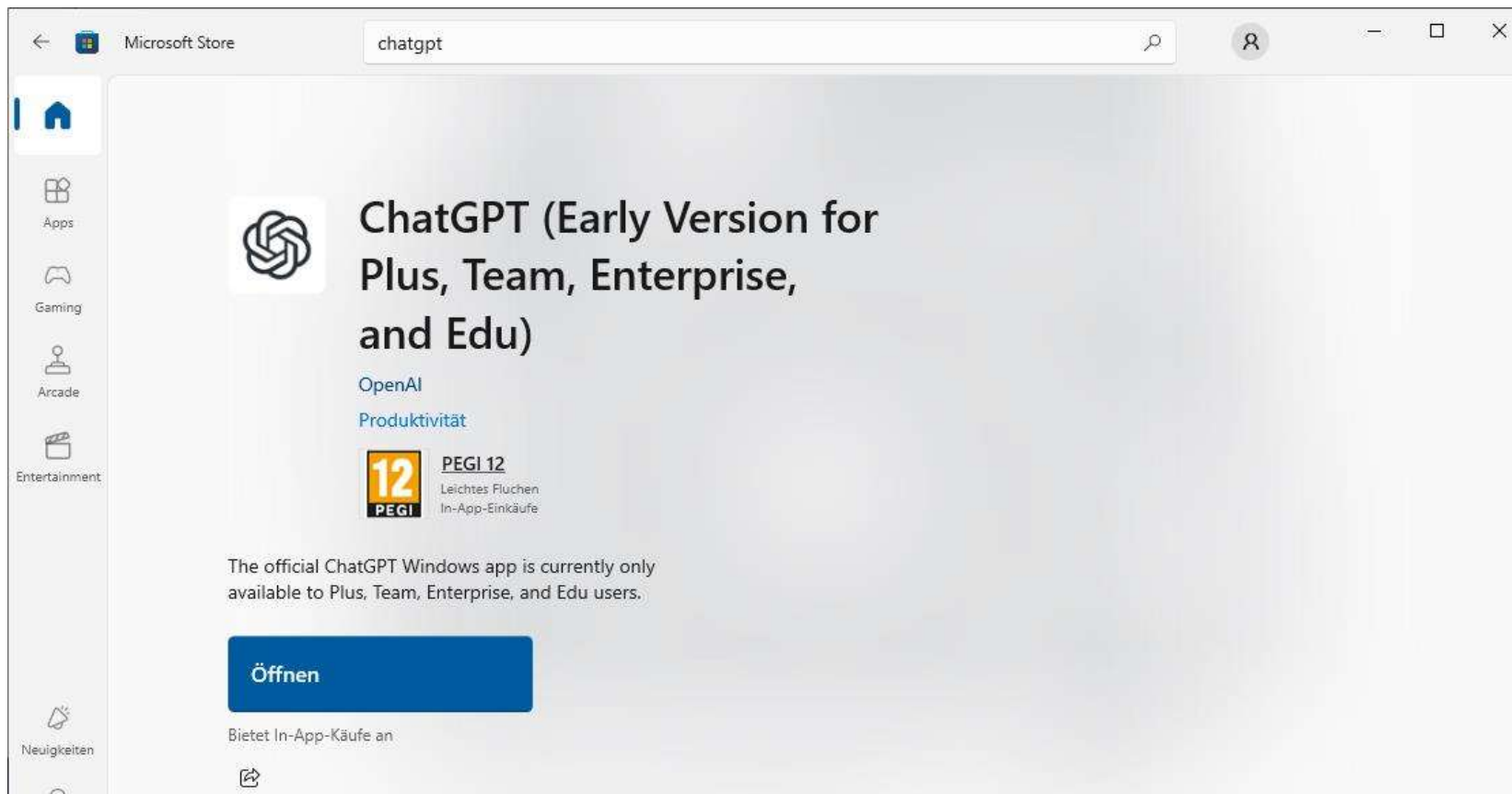
Unternehmen wir es gemeinsam.

Vita Gerhard Gerald Stockinger



- 1972 | Johannesburg
- 1986 | 1. Software „verkauft“
- 1994 | IT Unternehmen gegründet
- 2018 | Consultingfirma gegründet
- Know How
 - IT Infrastruktur.
 - > 30 Sprachen.
 - Unternehmensprozesse.

Aktueller Tipp: ChatGPT nun als Windows App verfügbar



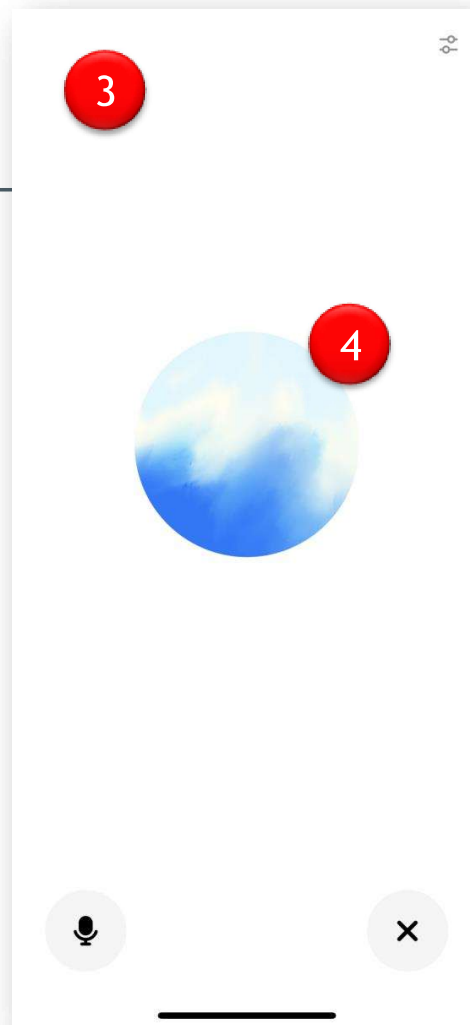
Wer hat das Training bei seinem genutzten GPT deaktiviert?

- Ich habe das Training deaktiviert
- Mein GPT trainiert nicht mit meinen Daten
- Kann ich nicht beantworten
- Wie geht das?

Training von GPT Modellen

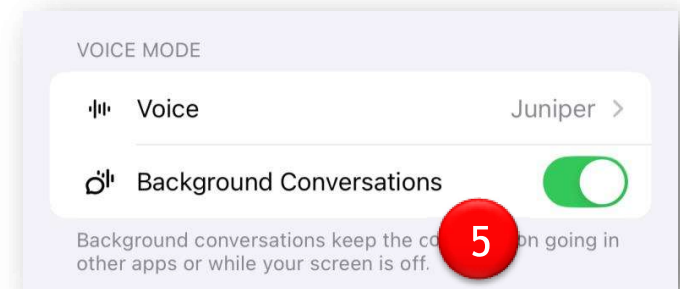
- Kostenlose Produkte trainieren in der Regel mit Euren Daten
- ChatGPT Plus trainiert in der Standard Einstellung auch mit Euren Daten
 - Abmeldung per privacy.openai.com
- ChatGPT Team trainiert nicht mit Euren Daten

- Microsoft Copilot Kostenlos trainiert
- Microsoft Copilot Pro trainiert
- Microsoft Copilot für Microsoft 365 trainiert nicht



Usecase #1

GPT als Sprach Assistant



Usecase #2 IT Support

The screenshot shows the Microsoft Copilot interface with several numbered annotations:

- 1**: Points to the input field at the bottom of the chat window.
- 2**: Points to the chat message bubble containing the user's query: "Wie kann ich am iPhone ein neues Mail Konto einrichten".
- 3**: Points to the main response area containing a list of steps for setting up an email account on an iPhone.
- 4**: Points to the follow-up question input field: "Was sind die Unterschiede zwischen IMAP und POP?".
- 5**: Points to the search bar at the top of the interface.
- 6**: Points to the user profile icon in the top right corner.

The main response text includes:

Um ein neues E-Mail-Konto auf Ihrem iPhone einzurichten, folgen Sie diesen Schritten:

1. Öffnen Sie die **Einstellungen** auf Ihrem iPhone.
2. Scrollen Sie nach unten und tippen Sie auf **Mail**.
3. Tippen Sie auf **Accounts** und dann auf **Account hinzufügen**.
4. Wählen Sie Ihren E-Mail-Anbieter aus der Liste aus. Wenn Ihr Anbieter nicht aufgeführt ist, tippen Sie auf **Anderer**.
5. Geben Sie Ihre E-Mail-Adresse und Ihr Passwort ein. Tippen Sie auf **Weiter** und warten Sie, bis Mail Ihren Account verifiziert hat.
6. Wenn die Verifizierung erfolgreich war, tippen Sie auf **Sichern**.

Falls Sie die Einstellungen manuell eingeben müssen, wählen Sie **IMAP** oder **POP** für den neuen Account und geben Sie die Daten für den **Server für eintreffende E-Mails** und den **Server für ausgehende E-Mails** ein.

Wenn Sie weitere Hilfe benötigen, lassen Sie es mich wissen!

1 E-Mail-Account auf dem i...

Edit in Pages Copy 1 of 30 responses AI-generated content may be incorrect

Was sind die Unterschiede zwischen IMAP und POP? Wie kann ich die Einstellungen für den Server für eintreffende E-Mails finden?

Message Copilot

Add people, files and more for better results

0 / 10000

Need help?

Usecase #3 Copilot Fragen zu Dokumenten stellen

The screenshot shows the OneDrive web interface. On the left is the navigation pane with options like 'Neu hinzufügen', 'Startseite', 'Eigene Dateien', 'Geteilt', 'Favoriten', 'Papierkorb', 'Dateien durchsuchen nach', and 'Schnellzugriff'. The main area displays a list of files. A context menu is open over the file 'WKO_EPU_WebinarReihe_#3_v1', with 'Eine Frage stellen' selected. A Copilot chat window is open on the right, showing a prompt and a response. Red circles 1, 2, 3, and 4 highlight these elements.

Name	Geöffnet	Besitzer	Aktivität
5_GPT_Usecases_en Eigene Dateien	Gerade eben	Gerhard G. Stockinger	
[Blurred]			
[Blurred]	vor 23 Min	Gerhard G. Stockinger	You edited this · Do
WKO_EPU_WebinarReihe_#3_v1 Eigene Dateien	vor 32 Min	Gerhard G. Stockinger	You edited this · vor 10 Min
[Blurred]		Gerhard G. Stockinger	You edited this · 12. Okt.
[Blurred]		Gerhard G. Stockinger	You edited this · 9. Okt.
[Blurred]	vor 1 h	Gerhard G. Stockinger	You edited this · vor 1 h
[Blurred]	Do um 17:02	Gerhard G. Stockinger	You edited this · Do

1 Right-click on the file 'WKO_EPU_WebinarReihe_#3_v1' in the file list.

2 Select 'Eine Frage stellen' from the context menu.

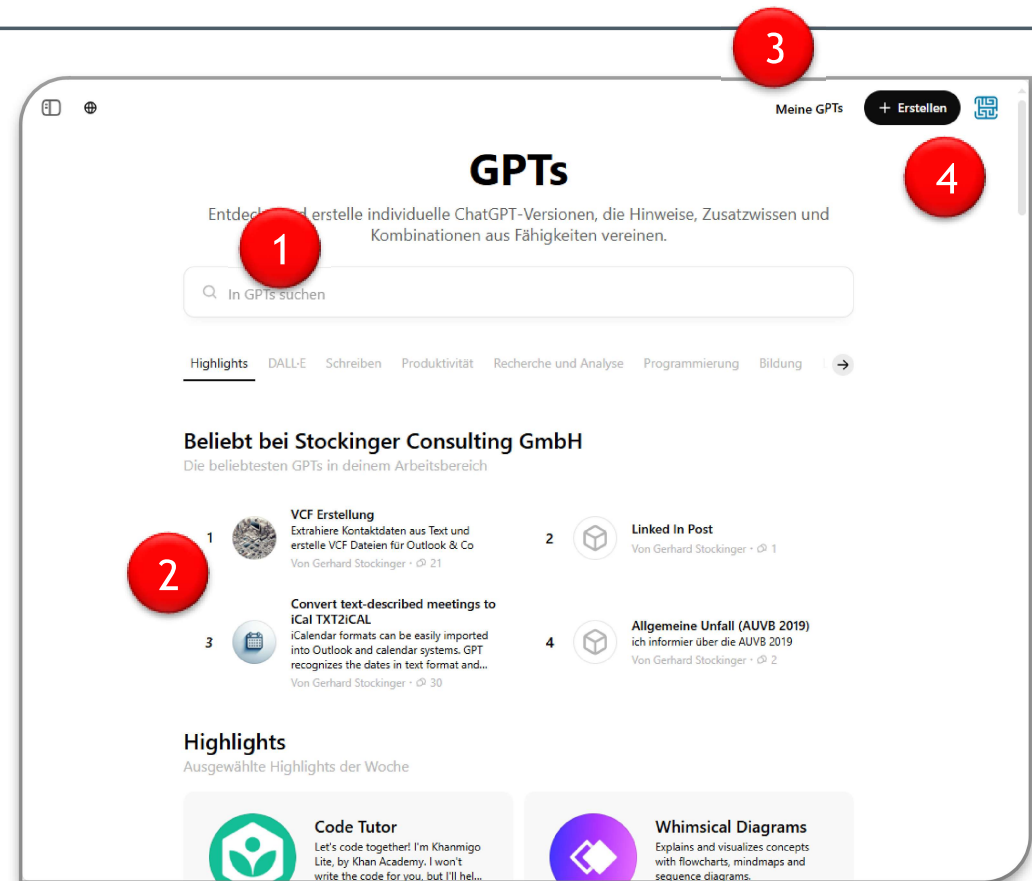
3 The Copilot chat window is open, showing the prompt: 'Wie kann ich Ihnen bei „WKO_EPU_WebinarReihe_#3_v1.pptx“ helfen? Probieren Sie eines der folgenden Beispiele aus oder geben Sie Ihren eigenen Prompt ein.' and the response: 'kommt hier schon das neue NVidia Modell vor'.

4 The AI-generated response in the Copilot chat window.

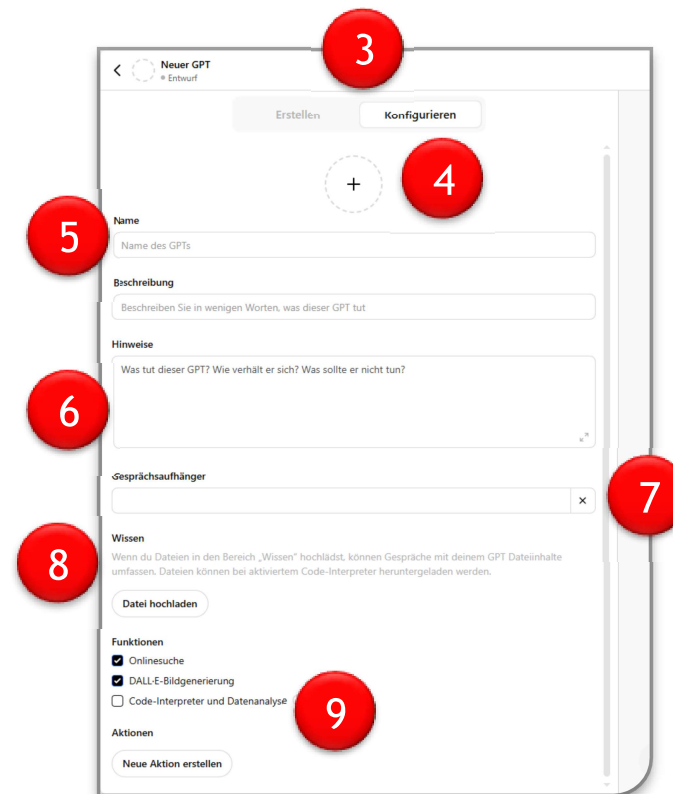
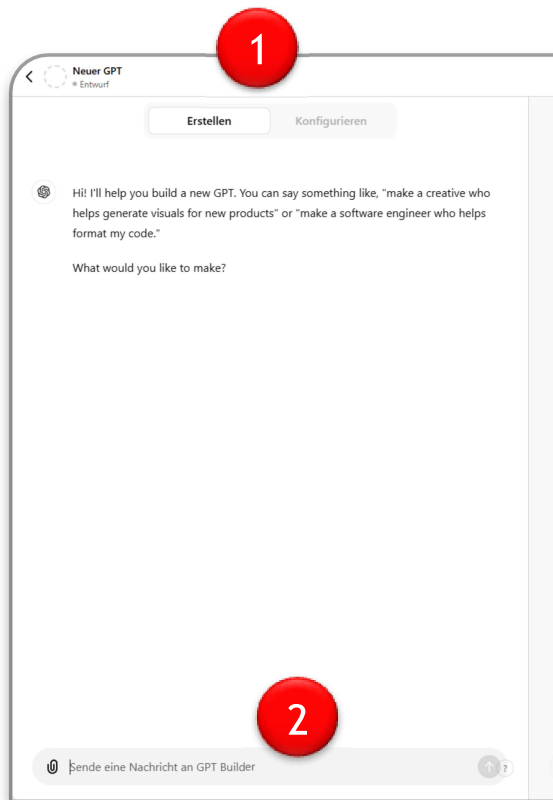
Usecase #4 eigene GPT's erstellen

- GPT Store
- Eigene GPTs

- Vorteile:
 - komplexe Prompts als Vorlage speichern
 - Spezialwissen (PDF) hinzufügen



GPT's Erstellen oder Konfigurieren



Benutzerrechte

- Wer darf den GPT nutzen
- Nur auf Einladung
- Team
 - Jeder mit dem Link im Team
 - Jeder im Team
- Öffentlich:
 - Jeder mit dem Link
 - GPT Store

Achtung bei öffentlichen GPTs bei sensiblen Daten, GPTs können ausgefragt werden

The screenshot shows the 'GPT teilen' (Share GPT) dialog box. It includes a search bar for adding people from the work area (1), a list of recipients (2) including 'Gerhard Stockinger (you)', a section for access rights ('Zugriff') with a dropdown menu (3) showing options like 'Nur auf Einladung', 'Jeder bei Stockinger Consultin...', 'Stockinger Consulting GmbH', and 'Öffentlich' with sub-options 'Jeder mit dem Link' (4) and 'GPT Store'. There are also buttons for 'link kopieren' and 'Speichern' (5).

Frage 2: Haben Sie schon ein GPT für Video oder Fotos genutzt?

- Ausprobiert mit mäßigem Erfolg
- Gute Erfolge erzielt
- Noch nicht ausprobiert
- Kein Bedarf

LIVEDEMO

Unternehmen wir es gemeinsam.



Vielen Dank für die aktive Teilnahme

Unternehmen wir es gemeinsam.