

Postings teilen

Anleitung

Wieso sollte man Postings teilen?

- **Erhöhung der Reichweite und Sichtbarkeit:** Durch das Teilen von Postings auf Social Media Plattformen wie Instagram und Facebook können Inhalte ein breiteres Publikum erreichen. Dies kann dazu beitragen, die Sichtbarkeit Ihrer Marke und Ihres Unternehmens zu erhöhen.
- **Engagement und Interaktion fördern:** Das Teilen von Beiträgen kann die Interaktion und das Engagement der Follower fördern. Kommentare, Likes und Shares tragen dazu bei, eine aktive und engagierte Community aufzubauen, was wiederum die Reichweite für zukünftige Posts erhöht.

FACEBOOK

Step 1

Website hervorheben

Jetzt geöffnet

Noch kein Rating (3 Bewertungen)

Details bearbeiten

Featured Content hinzufügen

Fotos [Alle Fotos ansehen](#)

GIBT'S JEMANDEN, DER FÜR MICH IM SCHADENFALL GAS GIBT?

SICHER!

EURE VERSICHERUNGSMAKLER AUS NIEDERÖSTERREICH

EURE VERSICHERUNGSMAKLER AUS NIEDERÖSTERREICH

EURE VERSICHERUNGSMAKLER AUS NIEDERÖSTERREICH

VERSICHERUNGSM NIEDERÖSTERR

EURE VERSICHERUNGSMAKLER AUS NIEDERÖSTERREICH

Möglichkeiten der privaten Vorsorge:

- Pensionskassen
- Pensionsvorsorge
- Pensionsvorsorge
- Pensionsvorsorge
- Pensionsvorsorge

EURE VERSICHERUNGSMAKLER AUS NIEDERÖSTERREICH

Informationen zu Daten für Seiten-Insights · Privatsphäre · Nutzungsbedingungen · Werbung · Werbepreferenzen · Cookies · Mehr · Meta © 2024

Insights und Anzeigen ansehen [Beitrag bewerben](#)

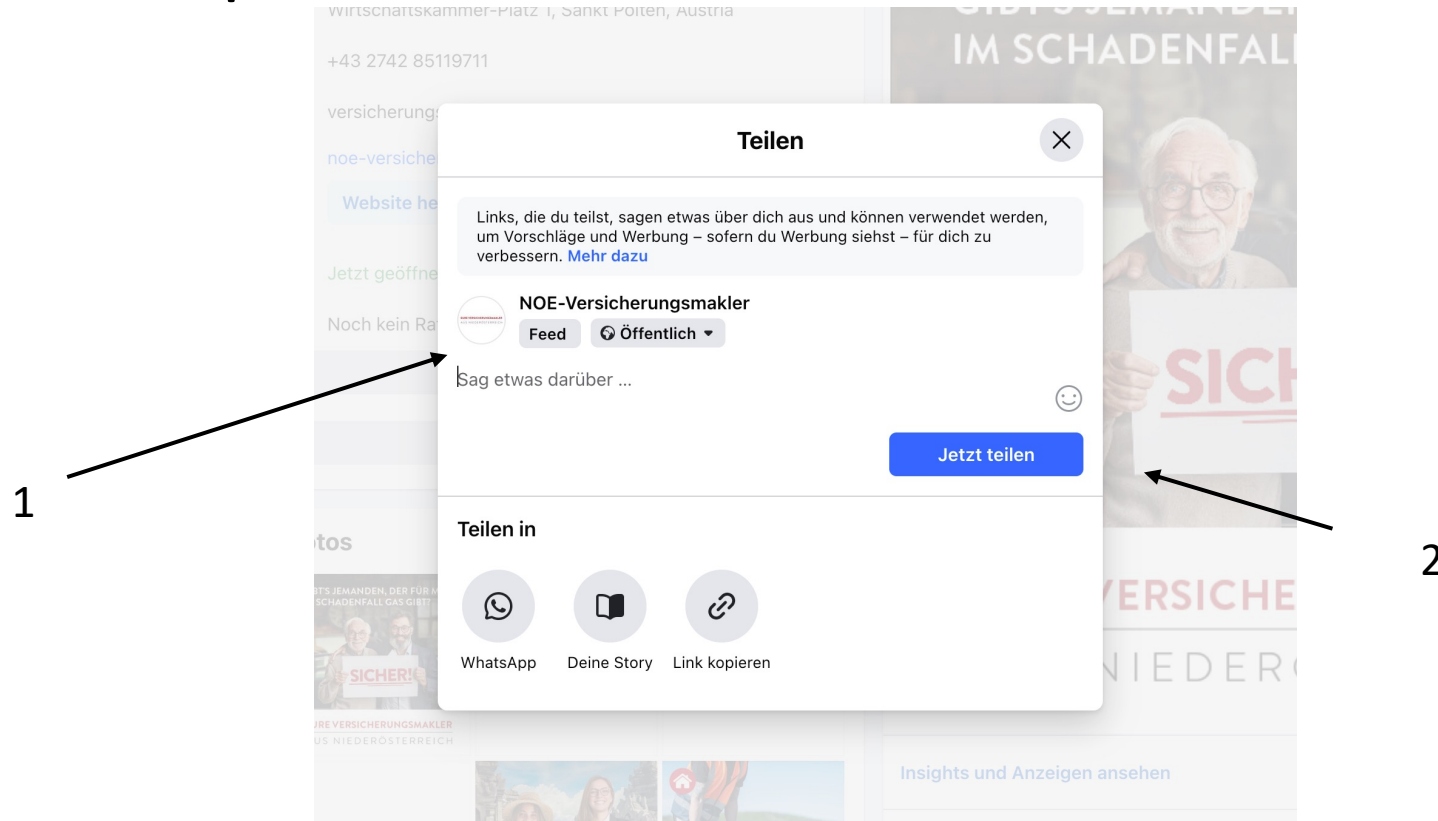
4 6 Mal geteilt

Gefällt mir Kommentieren Senden **Teilen**

Als NOE-Versicherungsmakler kommentieren

- Zum gewünschten Posting, das man teilen möchte gehen und auf den Pfeil „teilen“ klicken => danach kann man mehrere Optionen zum Teilen auswählen

Teilen - Option 1



- Im Feed mit Text teilen: Damit kann man das Posting inkl. Text auf sein eigenes Profil posten. Nach der Textverfassung einfach auf „Jetzt teilen“ klicken

Teilen - Option 1

(eigener Text)

- So sieht das dann aus



The image shows a Facebook post from 'NOE-Versicherungsmakler' posted by Alexandra Dobiaß. The post features a photograph of two men, one older and one younger, holding a sign that says 'SICHER!'. The text of the post asks 'GIBT'S JEMANDEN, DER FÜR MICH IM SCHADENFALL GAS GIBT?' and identifies them as 'EURE VERSICHERUNGSMAKLER AUS NIEDERÖSTERREICH'. The post is shared, and the share options are visible. A red circle highlights the 'Test' option, with an arrow pointing to it from the text '(eigener Text)'. The post also shows a timestamp of 'Gerade eben' and '4 Std.'.

NOE-Versicherungsmakler
Gepostet von Alexandra Dobiaß
· Gerade eben ·

Test

GIBT'S JEMANDEN, DER FÜR MICH
IM SCHADENFALL GAS GIBT?

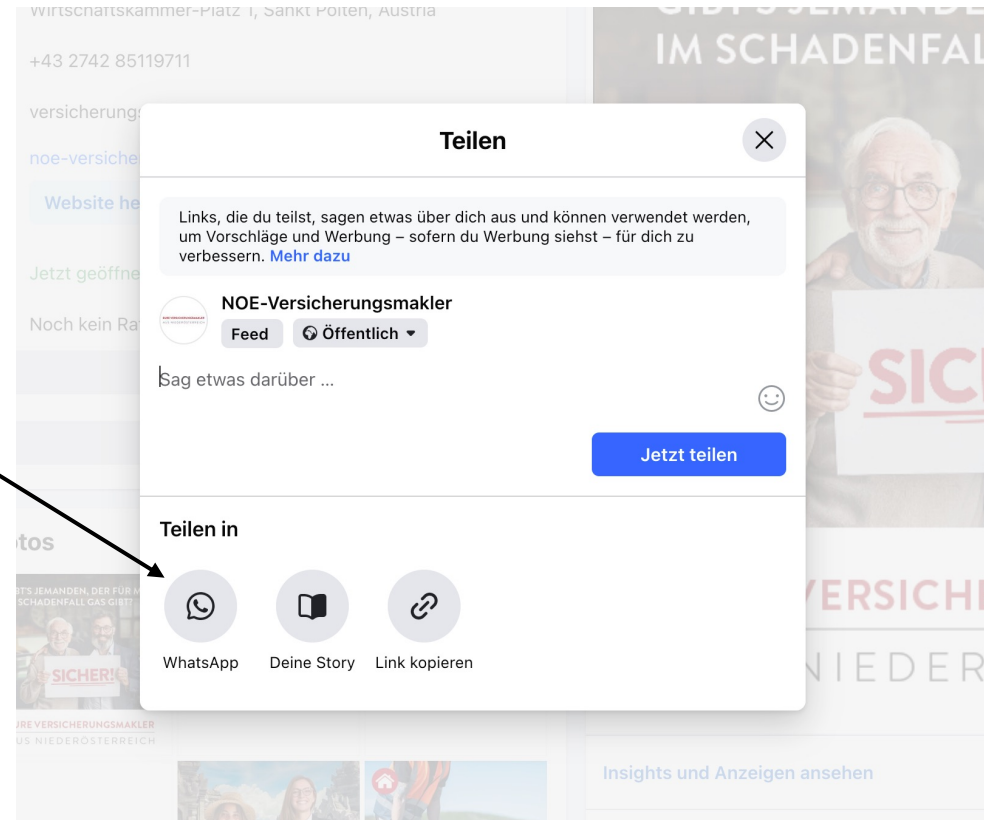
SICHER!

EURE VERSICHERUNGSMAKLER
AUS NIEDERÖSTERREICH

NOE-Versicherungsmakler
Gepostet von Alexandra Dobiaß
· 4 Std. ·

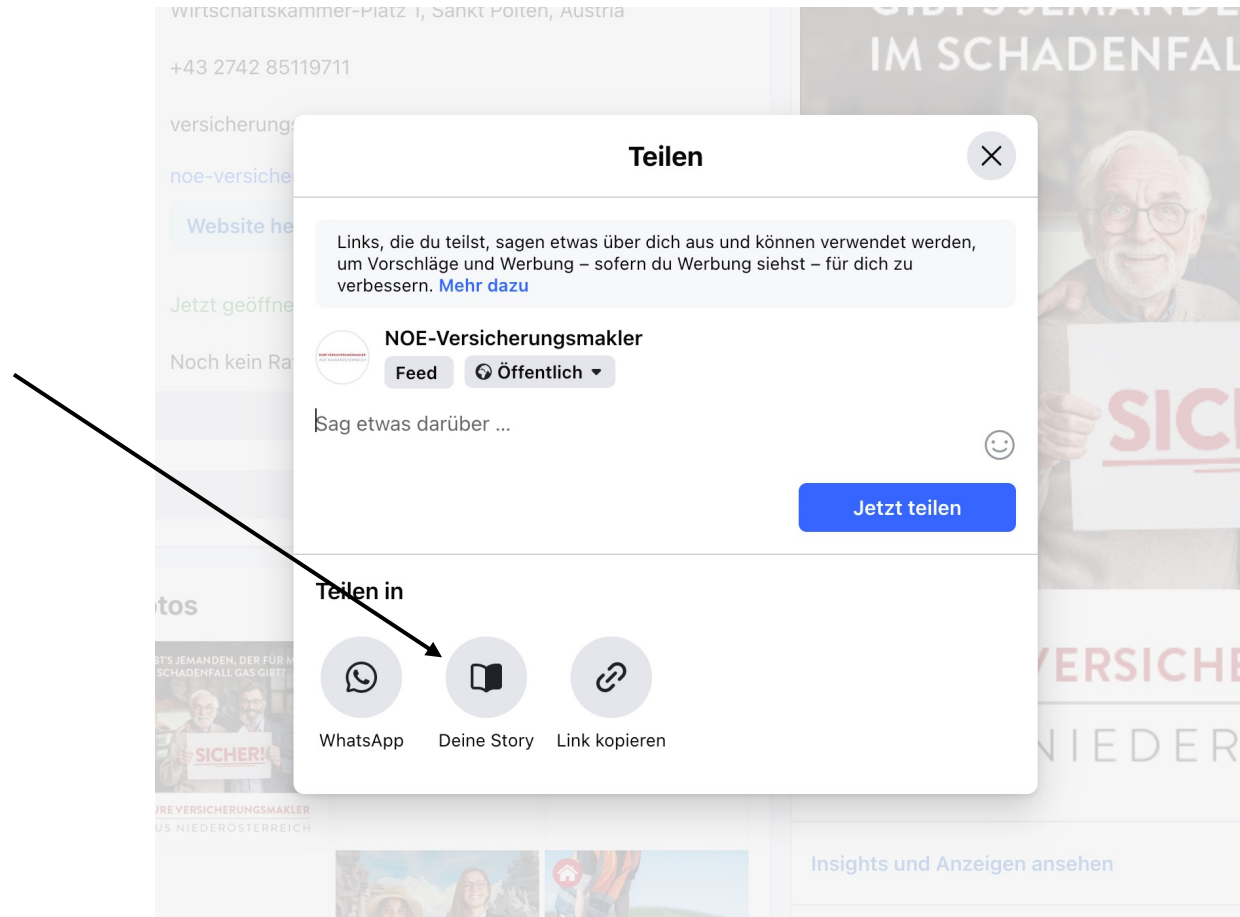
Mit einer Kfz- oder Zweirad-Versicherung sorgen wir dafür, dass Sie sich nicht auf dem Holzweg befinden. Wir beraten Sie schnell und unkompliziert, damit Sie auf der sicheren

Teilen - Option 2



- Über WhatsApp teilen: Den Link vom Posting kann man auch über WhatsApp teilen (funktioniert für Gruppen als auch Einzelpersonen)

Teilen - Option 3



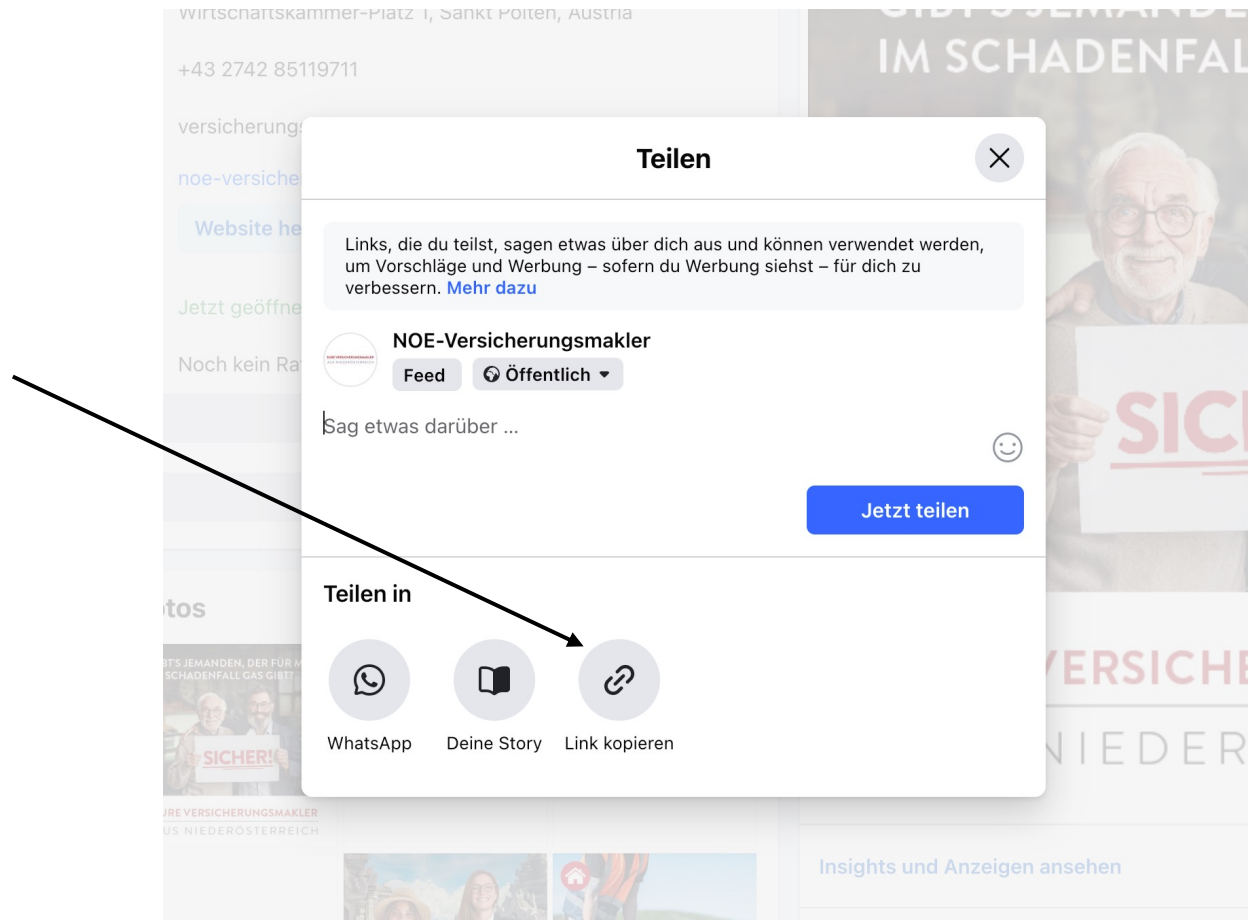
- Das Posting kann auch in der eigenen Story geteilt werden

Teilen - Option 3

- Das Posting kann auch in der eigenen Story geteilt werden – Somit ist es dann für 24h in der Story sichtbar



Teilen - Option 4



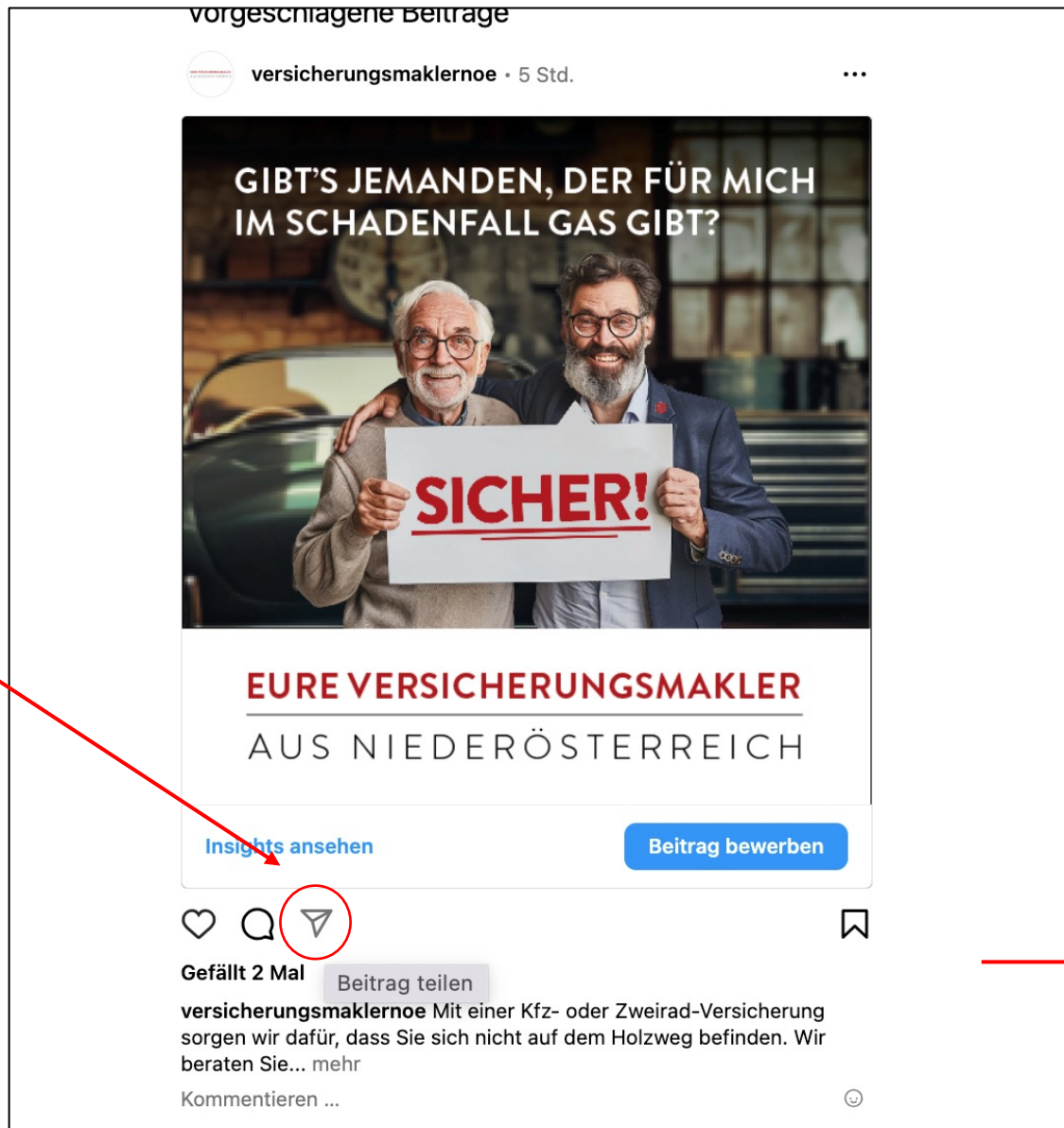
- Der Link kann auch kopiert werden und über beliebige Plattformen geteilt werden

INSTAGRAM

Reposten in der Story

- **Finde das Posting:** Navigiere zu dem Posting, das du teilen möchtest.
 - 1. Teilen-Button anklicken:** Unter dem Posting siehst du ein Symbol, das wie ein Papierflugzeug aussieht. Klicke darauf.
 - 2. Teilen in deiner Story:** Ein Menü erscheint. Wähle „Beitrag zu deiner Story hinzufügen“. Das Posting wird dann in deinem Story-Editor geöffnet.
 - 3. Anpassen und Posten:** Du kannst nun Text, Sticker oder andere Elemente hinzufügen. Wenn du fertig bist, klicke unten rechts auf „Deine Story“, um das Posting zu teilen.

1) Teilen-Button anklicken



3) Anpassen und Posten



2) Beitrag zu deiner Story hinzufügen

