

Ergebnisse des Fragebogens zum Thema „Krankenstand“ Auswertung des Jahres 2021

Der Fragebogen wurde an alle niederösterreichischen Industriebetriebe ab 10 Mitarbeiter:innen versandt. Von den 641 ausgesandten Fragebögen wurden 127 retourniert.

Die Rücklaufquote betrug daher 19,81 %.

Erstmalig wurden auch die Krankenstände aufgrund von COVID-19 abgefragt.

Krankenstände durch COVID-19 - 2021

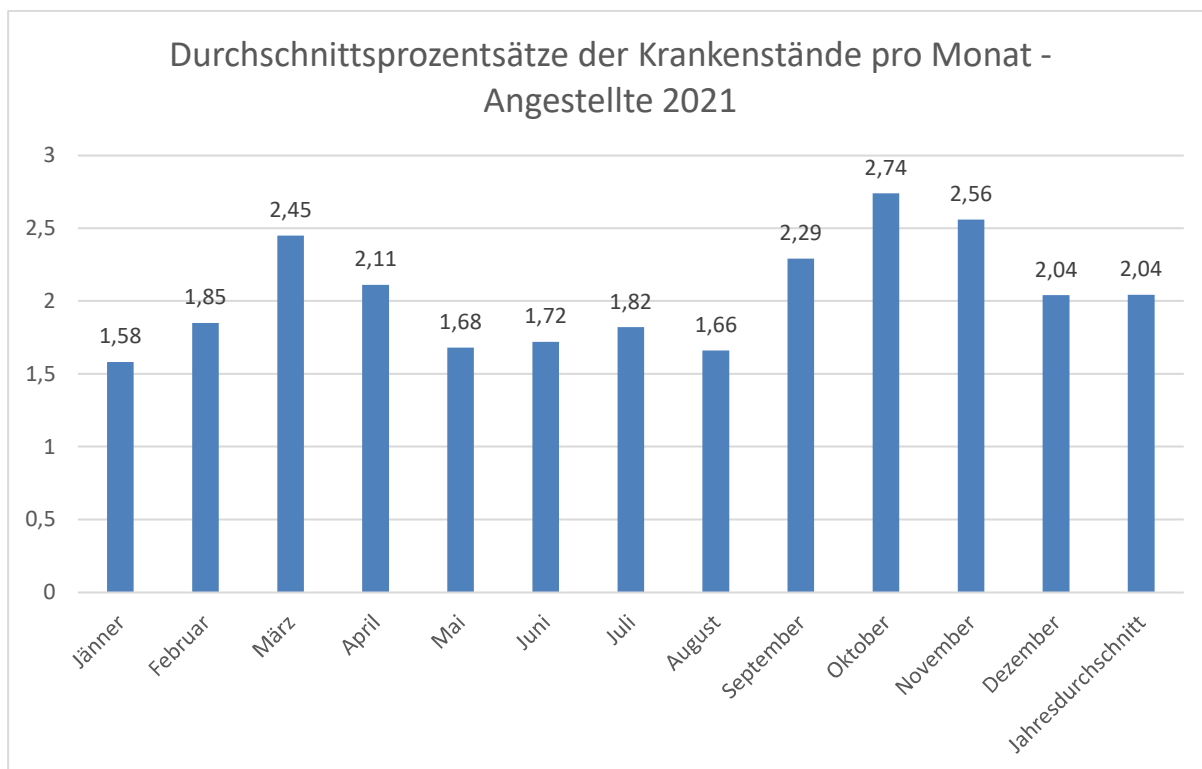
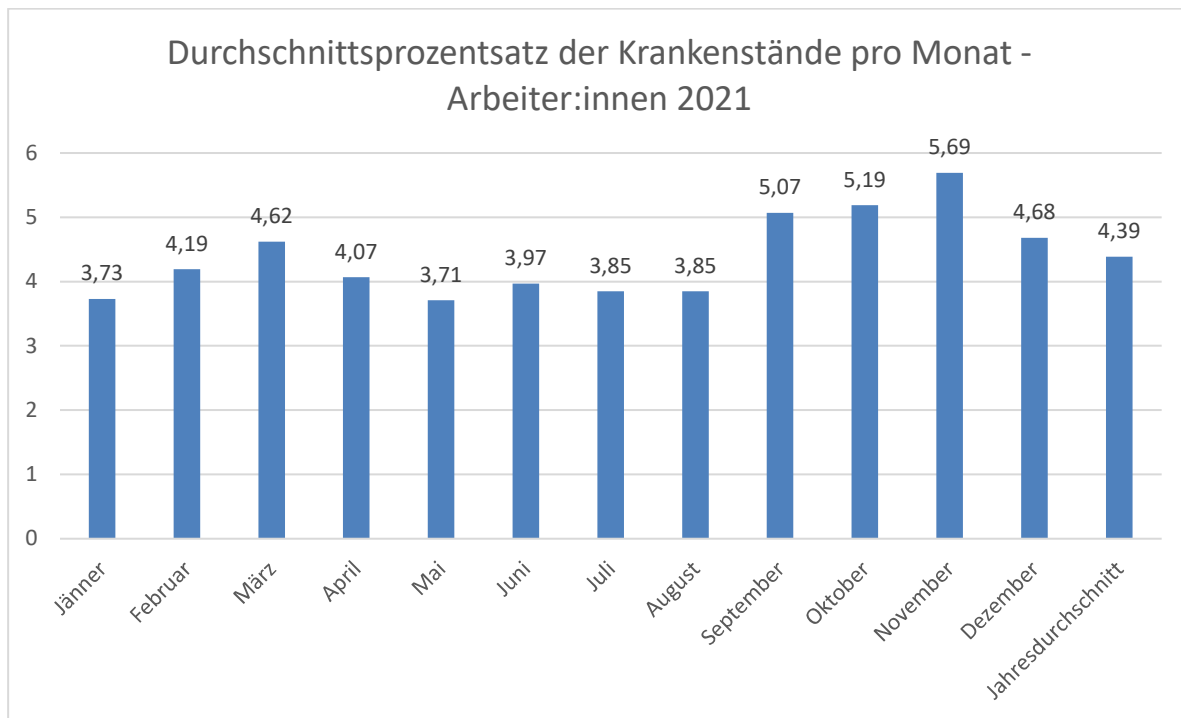
- 25,83 % der Ausfälle gab es bei den Arbeiter:innen durch positiv getestete Personen, bei den Angestellten waren es 13,17% Ausfälle.
- Ausfälle durch Absonderungen als Kontaktpersonen gab es bei 13,72 % der Arbeiter:innen sowie bei 5,45 % der Angestellten.
- **Long COVID-Fälle**
Arbeiter:innen: 9 Personen
Angestellte: 2 Personen

Die Industriezweige mit der höchsten Anzahl an zurückgesandten Fragebögen waren die Metalltechnische Industrie mit 33 Fragebögen, gefolgt von der Nahrungs- und Genussmittelindustrie mit 19 Fragebögen und der Holzindustrie mit 12 Fragebögen.

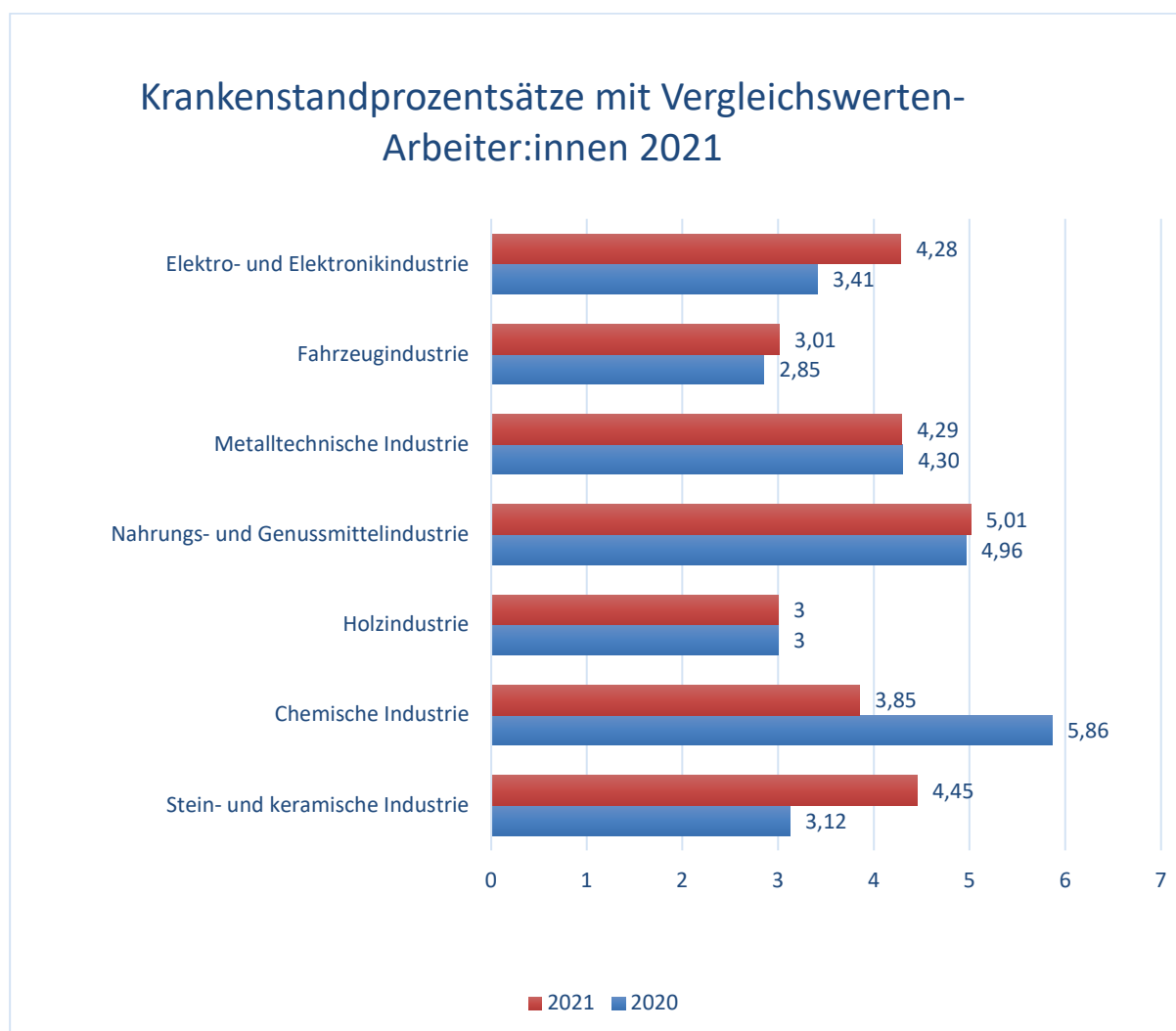
17 Betriebe haben 10 - 20 Beschäftigte, 16 Betriebe 21 - 30, 9 Betriebe haben 31 - 50 Beschäftigte, 22 Betriebe haben 51 - 100 Beschäftigte, 25 Betriebe haben 101 - 200 Beschäftigte, 27 Betriebe 201 - 500 Beschäftigte und 11 Betriebe haben über 500 Beschäftigte.

56,56 % der Beschäftigten sind Arbeiter:innen (inkl. Lehrlinge), 43,44 % Angestellte (inkl. Lehrlinge).

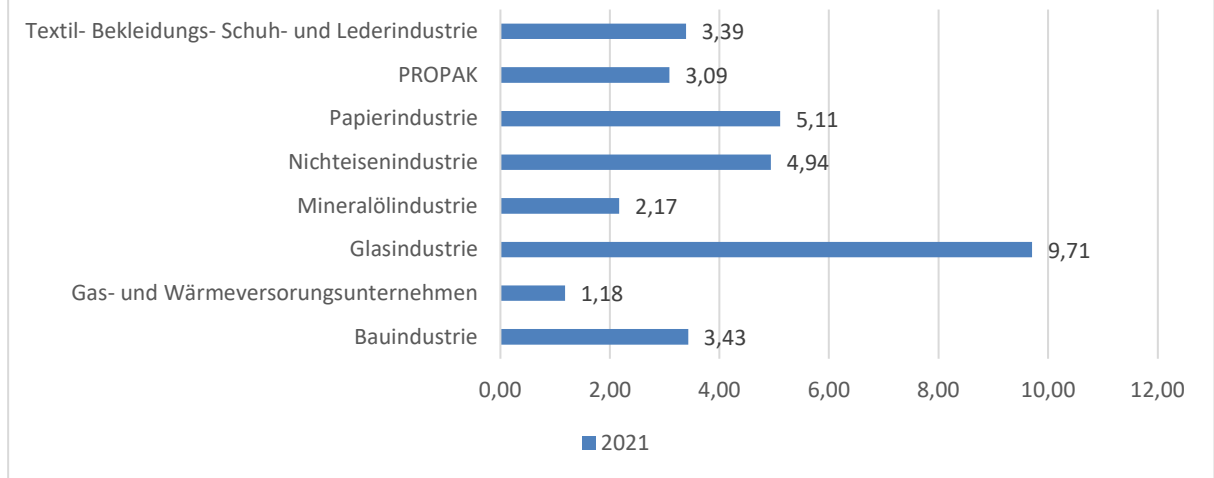
In 48 Fragebögen der Krankenstandsstatistiken für Arbeiter:innen hat sich der Krankenstand seit dem Jahr 2020 nicht wesentlich (mindestens 1 % Punkt) verändert, in 19 Fragebögen ist er gleich geblieben, in 34 Statistiken ist er gesunken und in 42 gestiegen (32 unbeantwortete Fragebögen). Die Krankenstände der Angestellten sind in 23 Fragebögen gleich geblieben, nach 33 Statistiken gesunken und in 43 gestiegen (28 unbeantwortete Fragebögen).



Der Durchschnittsprozentsatz der Krankenstände der Arbeiter:innen für das Jahr 2020 insgesamt betrug 5,79 %, der für Angestellte 3,92 % (im Jahre 2019: Arbeiter:innen 6,21 % Angestellte 3,39 %).

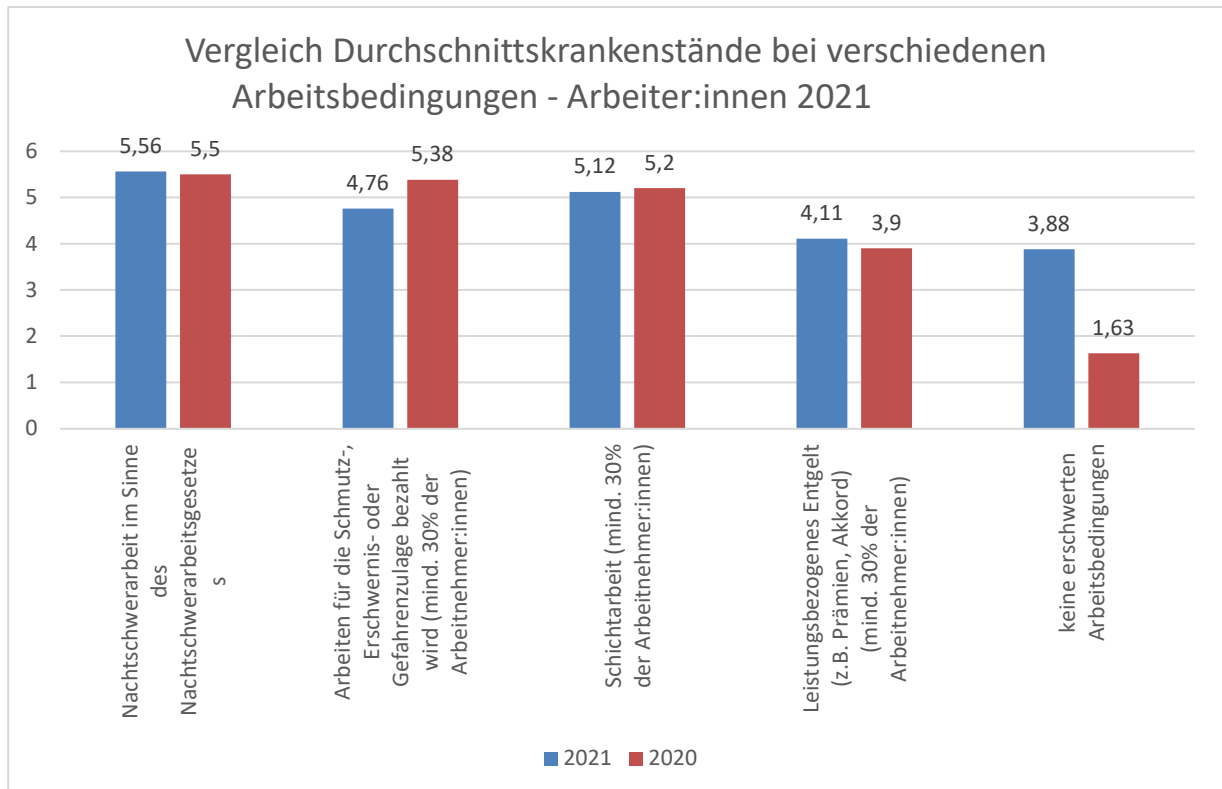


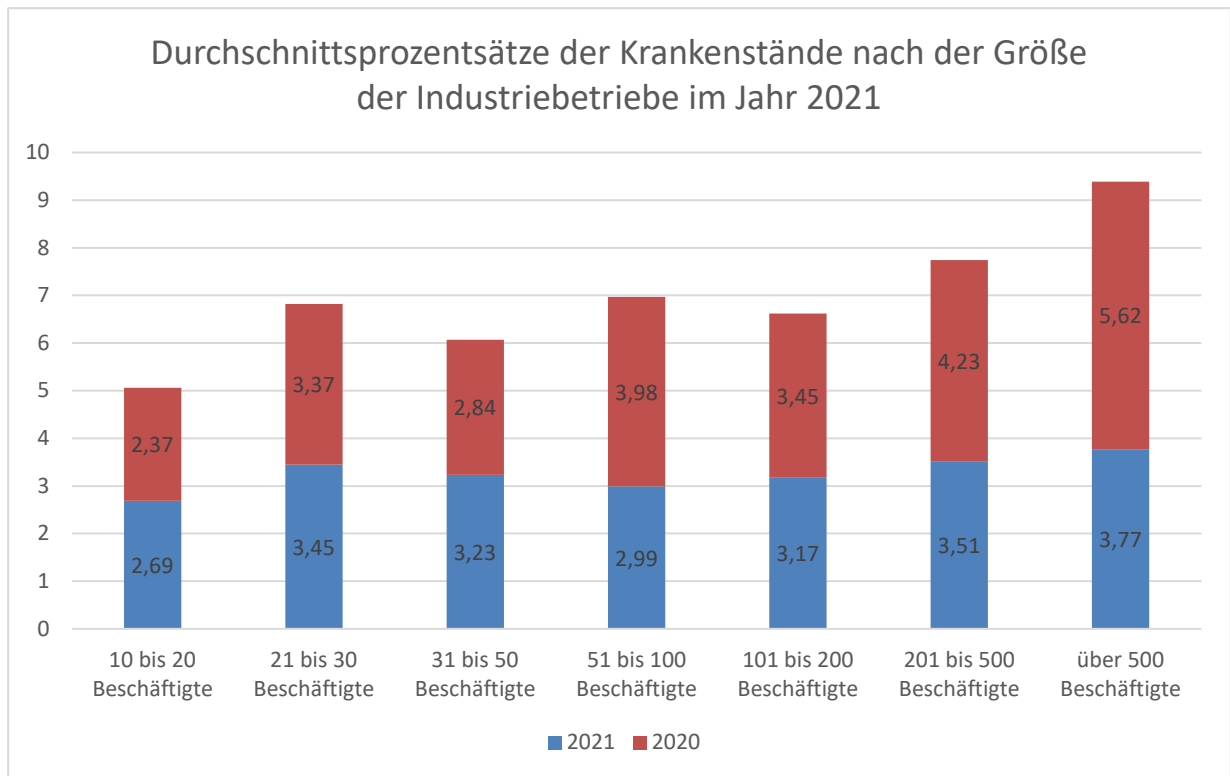
Krankenstandsprozentsätze ohne Vergleichswerte - Arbeiter:innen 2021



Bergwerke und Stahlindustrie - k. A.

Vergleich Durchschnittskrankenstände bei verschiedenen Arbeitsbedingungen - Arbeiter:innen 2021





Der Prozentsatz der Kurzzeitkrankenstände, bezogen auf die Anzahl der Krankenstandsfälle, betrug bei Arbeiter:innen 36,24 % und bei Angestellten 53,32 %.

Für allfällige Rückfragen steht Ihnen das Sozialpolitische Referat der Sparte Industrie Tel.: 02742/851 - 19221, E-Mail: industrie.referat2@wknoe.at - gerne zur Verfügung.