

e-Procurement in Portugal

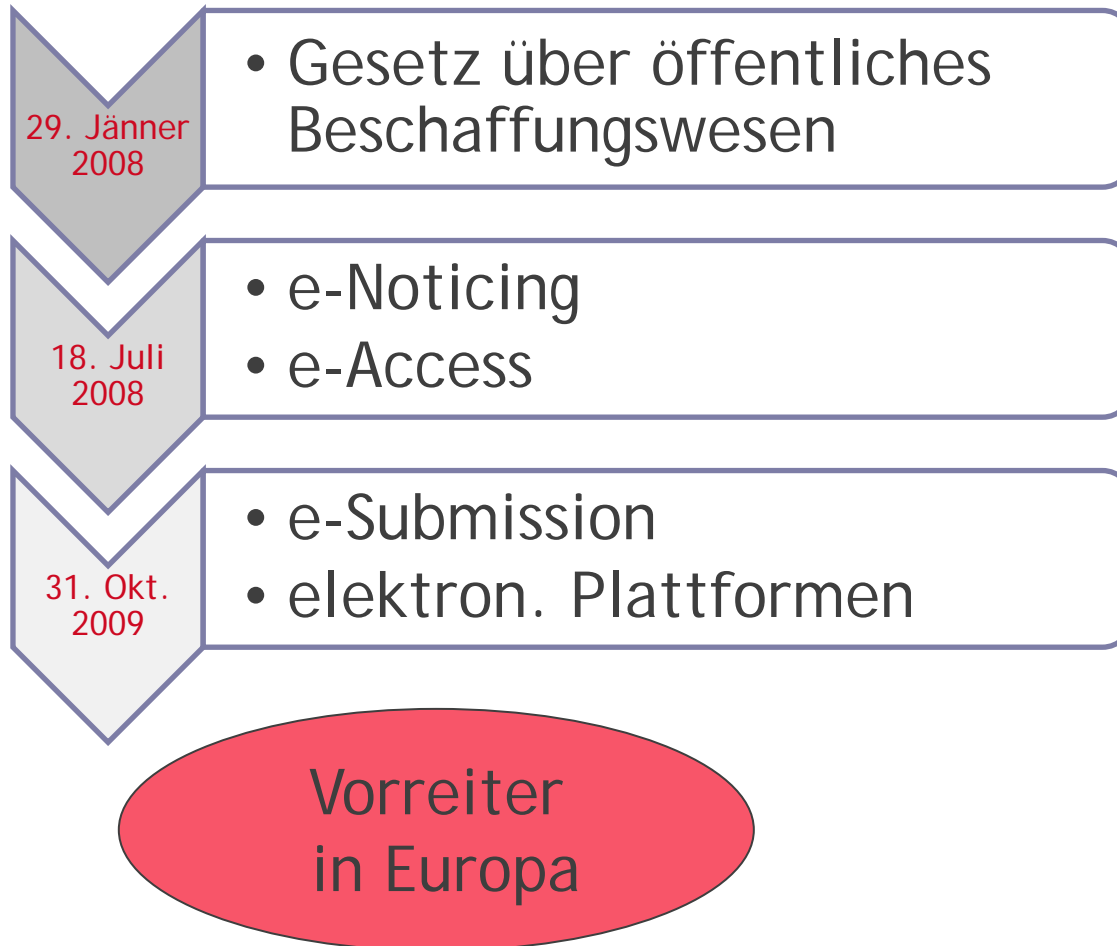
Mag. Astrid Pummer
AußenwirtschaftsCenter Lissabon

Basisdaten

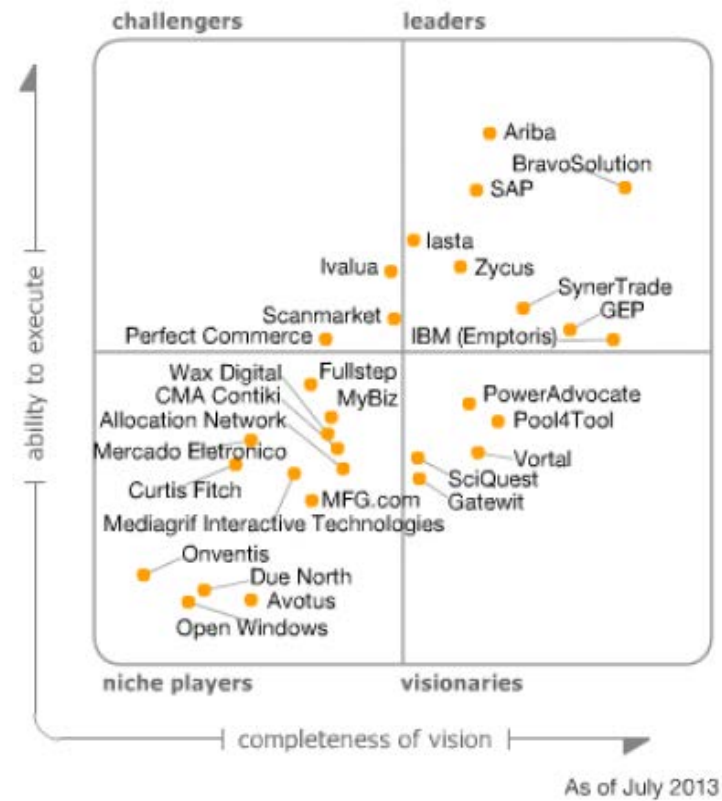
- Parlamentarische Republik
- Fläche: 92.212 km²
- Bevölkerung: 10,5 Mio.
- NUTS 2: 7 Regionen
- BIP/Kopf: 20.800,- EUR
- KMU-Firmenstruktur



Entwicklung e-Procurement



e-Procurement Angebot 2008-2013



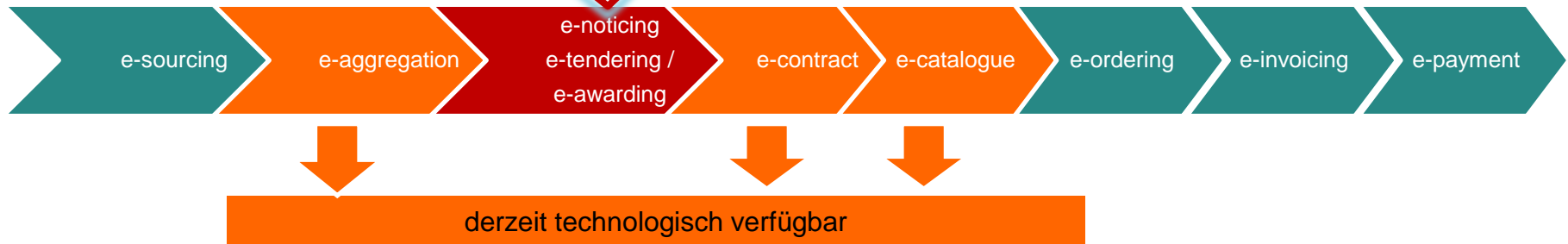
Source: Gartner (July 2013)

● The procurement model (Komponenten)

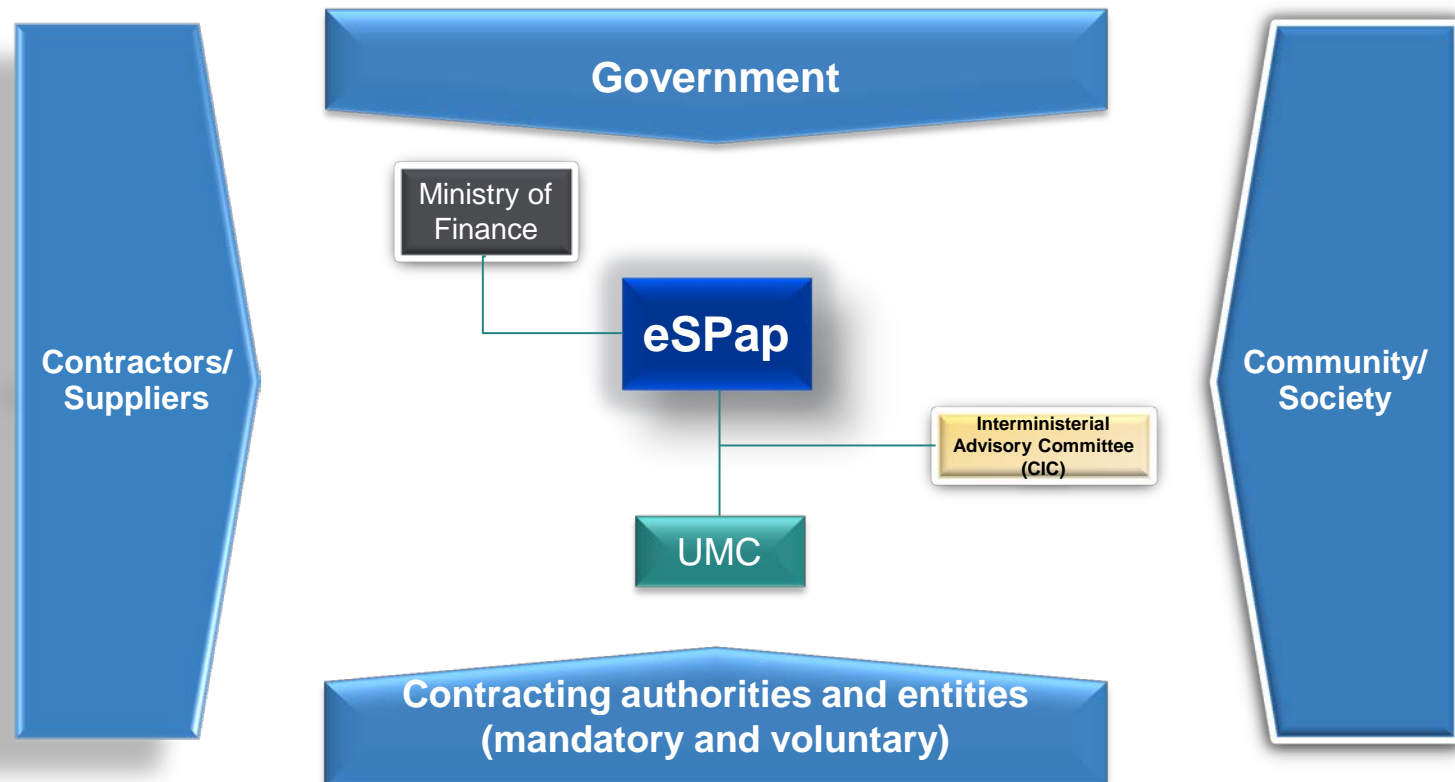


● The e - procurement model (Komponenten)

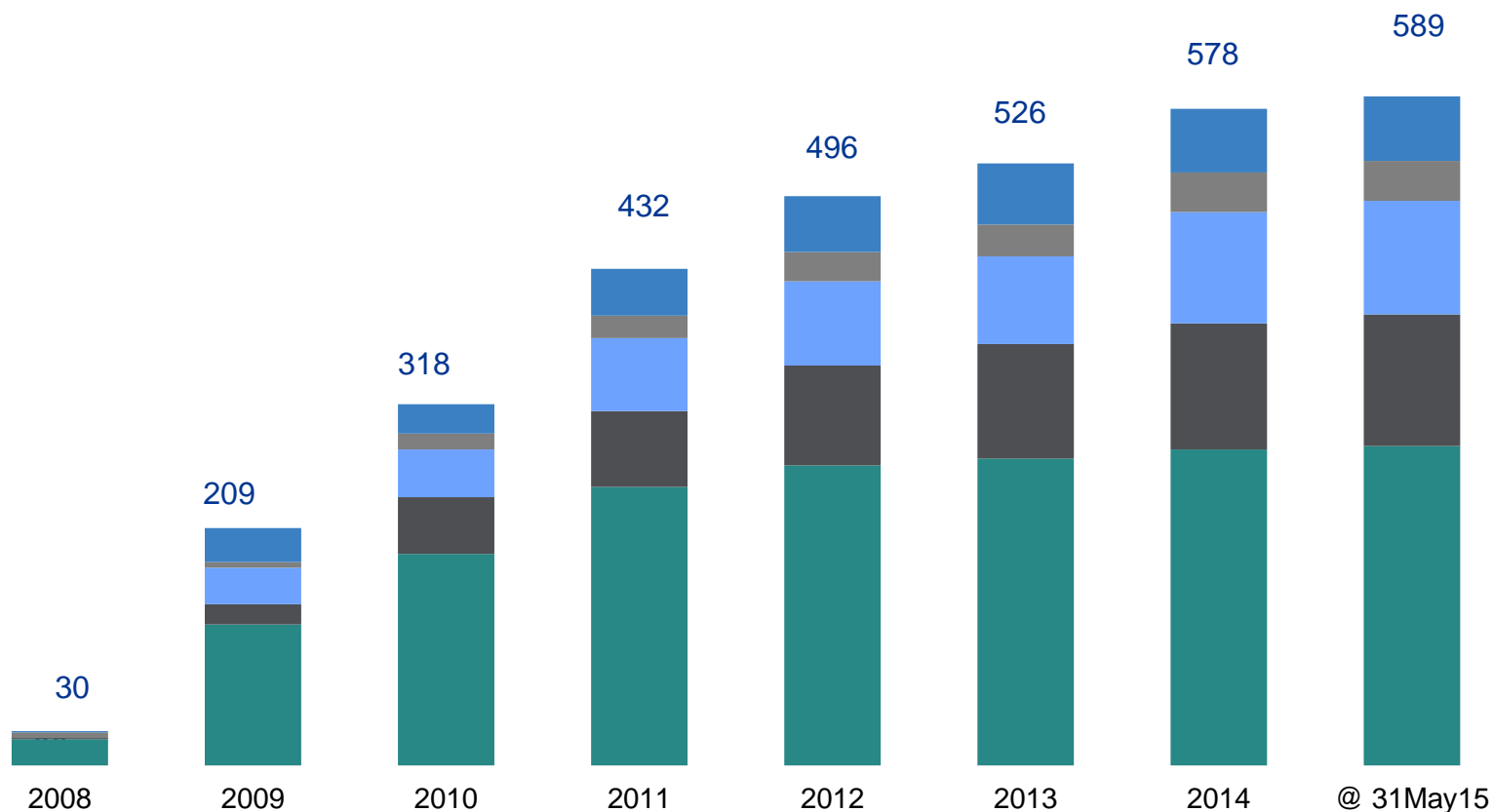
**Gesetzl. Verpflichtung
seit Nov. 2009**



Key Stakeholders



Ausschreibende Stellen



■ Municipalities ■ Regional Authorities ■ State Owned Companies
■ Local State Owned Companies ■ Other entities

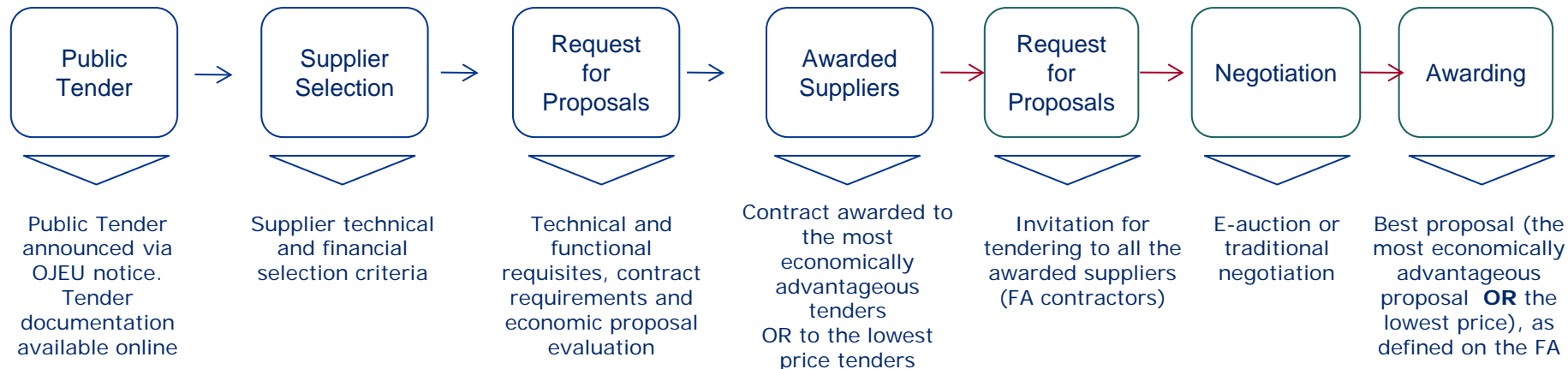
1800+ Mandatory entities + 589 Voluntary Entities

ESPAP

Ministerial Purchasing Units (UMC)
and Contracting Authorities

Selecting suppliers and awarding the best proposals for each
Framework Agreement (FA)

Acquisitions of goods and services categories
available in the framework agreements
(Call Off Stage / mini-competition)



Framework Agreement Centralization

Purchase of goods and services categories under the FAs are mandatory for the central public administration

Centralization of acquisitions of goods and services under the FAs

ESPAP can opt to centralize the acquisitions of goods and services covered by the FA
(example: Vehicles and Vehicle Insurance)

Rahmenabkommen ESPAP

Kategorien	gültig seit	Einkäufer
Möbel	Mai 15	12
Reinigungsservices und Hygieneprodukte	Mai 15	15
Sicherheit und Überwachung	Dez 14	12
Elektrizität	Nov 11	3
Treibstoffe	Sept 12	3
Hardware	Aug 11	18
Software-Lizenzen	Apr 14	131
Verpflegung	Sept 14	7
Mobile Kommunikation	Okt 12	3
Reisen	Sept 11	13
Autos und Motorräder	Jun 12	14
Beratung	Mai 13	28

- 259 Lieferanten
(70%+ KMU)
- Ersparnis 2009-
2014: >250 Mio. EUR
- bis 2016:
20 Rahmenabkommen

Elektronische Plattformen 2015

acinGov®

anoGov
Plataforma Electrónica de Contratação Pública

ComprasPT

GATEWIT
EMPOWERING ePLATFORMS

saphetygov 
CONTRATAÇÃO PÚBLICA ELECTRÓNICA

vortalGOV® 

e-Procurement Portal

<http://www.base.gov.pt>



- Ankündigungen von Beschaffungsprozessen
- alle Verträge
- Vertragsänderungen bei Preisüberschreitungen von >15%
- Bewilligungen und Beschlüsse
- zugehörige Sanktionen
- Statistiken

e-Procurement 2013 in Zahlen

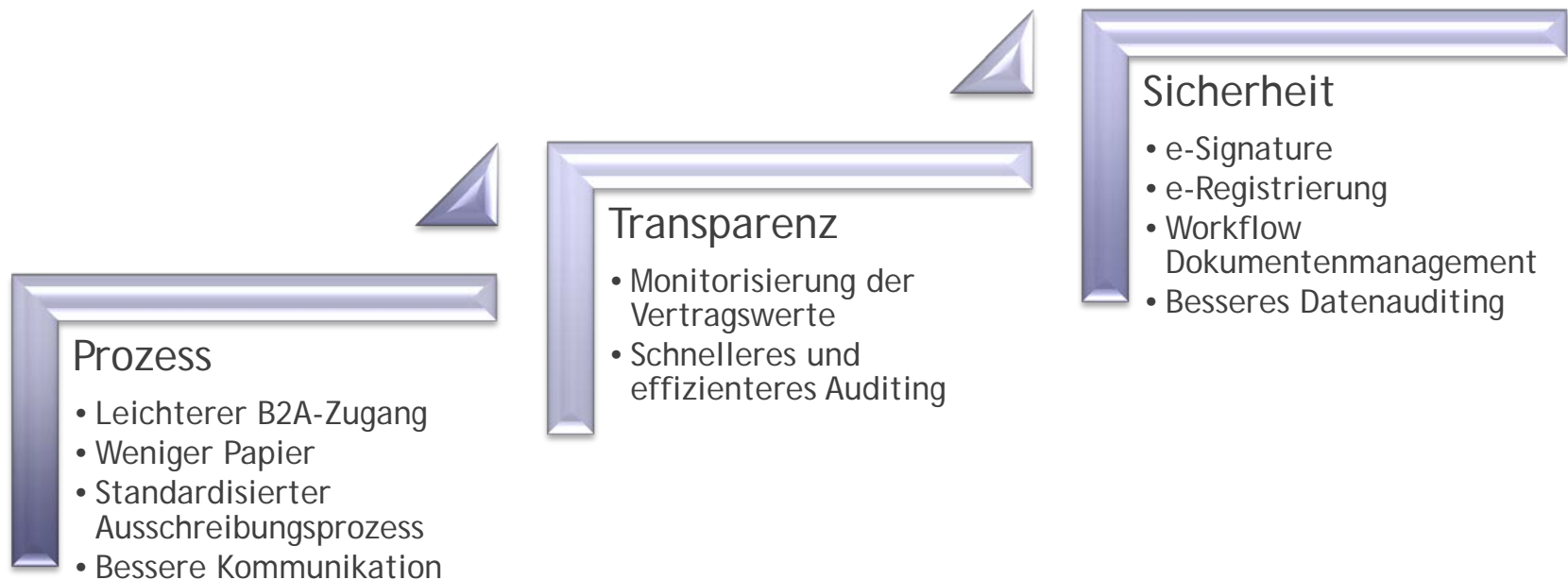
- 87 % aller Vergaben über EU-Schwellenwert
- e-Procurement-Index: 77 % (vgl. EU: 5 %)
- Vertragswert der Einkäufe 4,6 Mrd. EUR
- 83,5 % Direktzuschlag, 16,5 % Ausschreibung
- 3.712 Einkäufer
- 35.093 Anbieter (95,6 % national)
- 59,5 % Mikrounternehmen, 38 % KMU

Quelle: INCI, base.gov

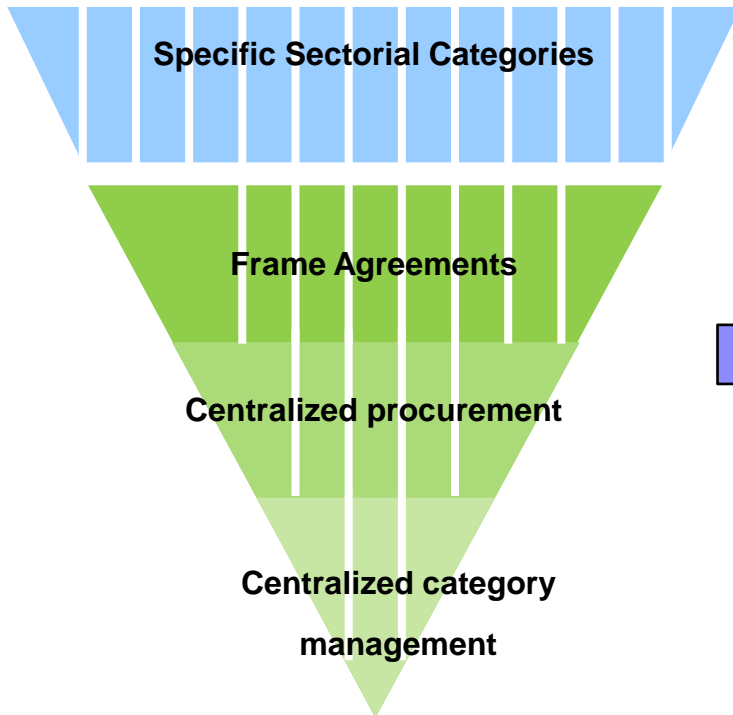
Anzahl Aufträge - Firmengröße in %

CPV-Definitionen	groß	mittel	klein	Mikro	Total
Mineralölerzeugnisse, Brennstoff, Elektrizität, Energiequellen	9,5	1,3	0,8	0,8	5,6
Medizinische Ausrüstungen, Arzneimittel und Körperpflegeprodukte	11,7	11,9	8,2	3,1	8,7
Bauarbeiten	22,1	48,8	47,1	27,2	33,5
Reparatur- und Wartungsdienste	2,4	8,2	4,7	5,4	4,1
DL des Hotel- und Gaststättengewerbes und des Einzelhandels	11,4	1,0	0,5	0,3	3,5
Versorgungsunternehmen	5,5	0,1	0,2	0,2	2,5
DL von Architektur-, Konstruktions- und Ingenieurbüros, Prüfstellen	3,8	1,4	3	7,2	3,1
IT-Dienste	7,5	3,6	4,8	4,0	4,2
DL für Unternehmen	6,3	2,5	3,5	7,9	5,0
Abwasser- und Abfallbeseitigungs-, Reinigungs- und Umweltschutzdienste	6,4	2,1	2,0	3,1	6,3
Andere	13,6	19,1	25,3	40,8	23,5

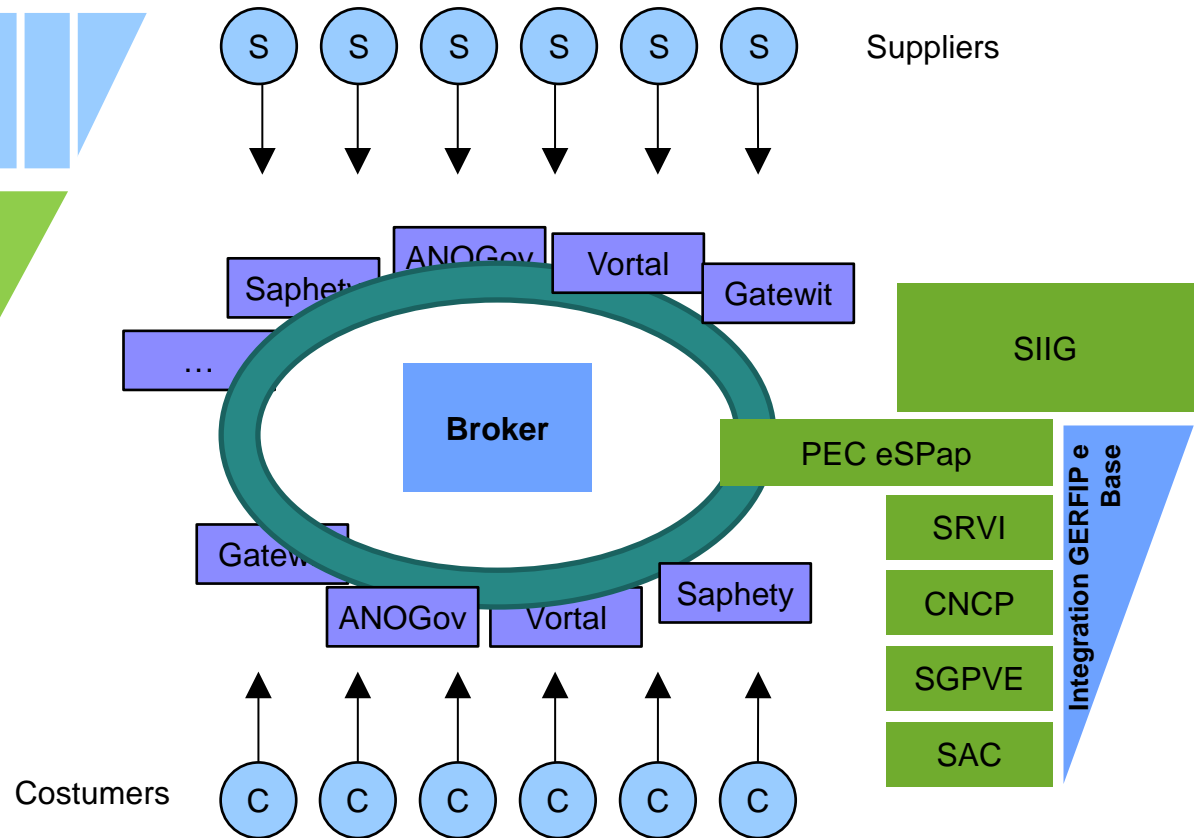
Was wurde bis jetzt erreicht?



+ Procurement Centralization



+ Integrated e-Procurement Platforms



■ ESPAP

■ UMC / Contracting Authorities

■ Current IT Platforms

■ New IT Platforms

Danke für Ihre Aufmerksamkeit!

AußenwirtschaftsCenter Lissabon

Rua Rodrigues Sampaio, 18-5°

1169-027 Lisboa

Mail: lissabon@wko.at

<http://wko.at/aw/pt>