



# HERZLICH WILLKOMMEN

WIRTSCHAFTSEMPFANG PERG  
DIE ZUKUNFT MEISTERN

18. April 2024

ALLES UNTERNEHMEN.





BEGRÜßUNG OBFRAU WKO PERG EVELINE GRABMANN

# WIRTSCHAFTSTELEGRAMM



**WKO**  
WIRTSCHAFTSKAMMER OBERÖSTERREICH

ALLES UNTERNEHMEN.

**WKO**  
WIRTSCHAFTSKAMMER OBERÖSTERREICH  
Perg

# WIRTSCHAFTSTELEGRAMM

## OÖ WIRTSCHAFTSDATEN

### BIP-Wachstum, real

2023 : -0,8 %

2024\*: +0,2 %

### BIP, nominell

2022 : 76,8 Mrd. Euro

2023\*: 82,5 Mrd. Euro

### Warenexporte

2022 : 52,3 Mrd. Euro

2023\*: 53,8 Mrd. Euro

### Industrieproduktion

2022 : 55,3 Mrd. Euro

2023\*: 54,6 Mrd. Euro

\*WIFO-Prognose für Österreich vom 22.03.2024

## OÖ ARBEITSMARKT

### Arbeitslosenquote

Jahr 2023: 4,2 %

März 2024: 4,6 %

### Beschäftigte 03/2024

695.000 (-0,6 zum VJ)

### Arbeitslose 03/2024

33.646 (+20,8 % zum VJ)

### Offene Stellen 03/2024

23.605 (-24,5 % zum VJ)

### Offene Lehrst. 03/2024

1.525 (-13,5 % zum VJ)

## OÖ UNTERNEHMEN

### Kammermitglieder

105.446 (31.12.2023)

### Neugründungen

(2023 inkl. PB.)

6.108 (+1,9 % zum VJ)

### Beschäftigte (Gewerbl. Wirt.)

(31.12.2023, vorläufige Zahl)

474.866 (-0,2 % zum VJ)

### Lehrlinge (29.02.2024)

21.542 (-1,2 % zum VJ)

### U. Insolvenzen (Jahr 2023)

573 (+9,4 % zum VJ)

Quelle: WIFO | AMS | Statistik Austria | KSV | WKOÖ

# HAUPTTHEMEN FÜR SCHLECHTE STIMMUNG

INFLATION

WELTWIRTSCHAFTLICHES UMFELD

KREDITZINSEN

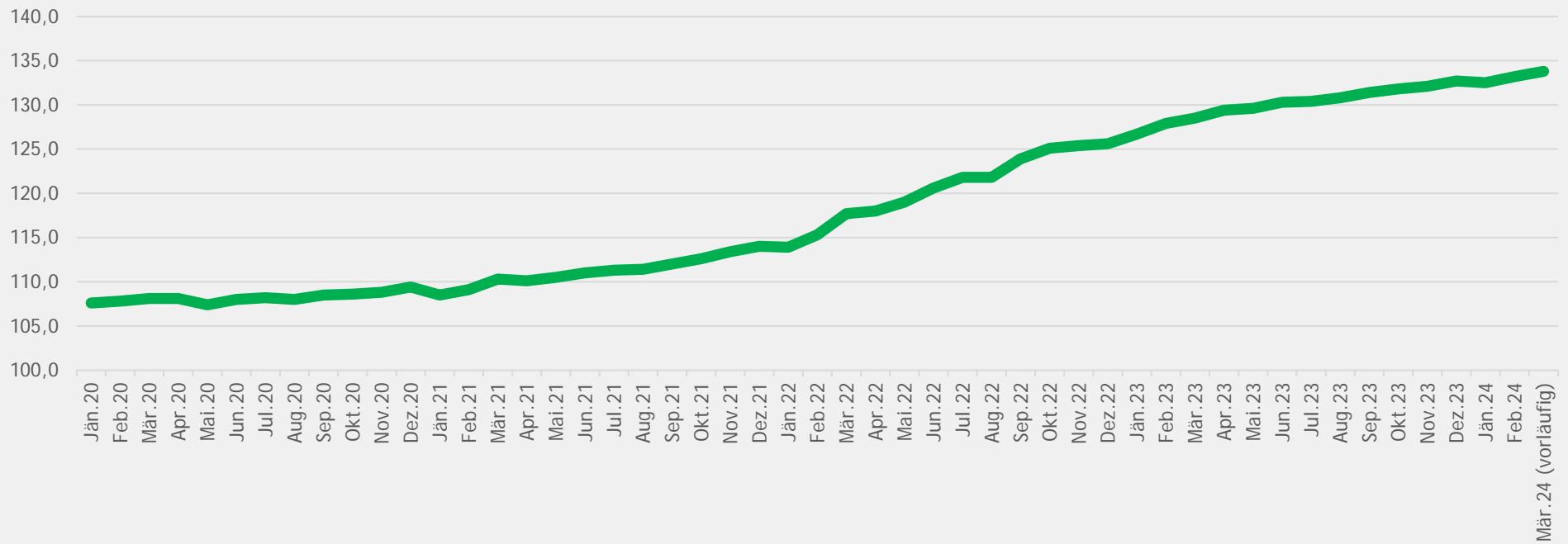
ENERGIESICHERHEIT UND ENERGIEKOSTEN

ARBEITSMARKT UND ARBEITSKOSTEN

BÜROKRATIE

ALLES UNTERNEHMEN.

# Verbraucherpreisindex 2015

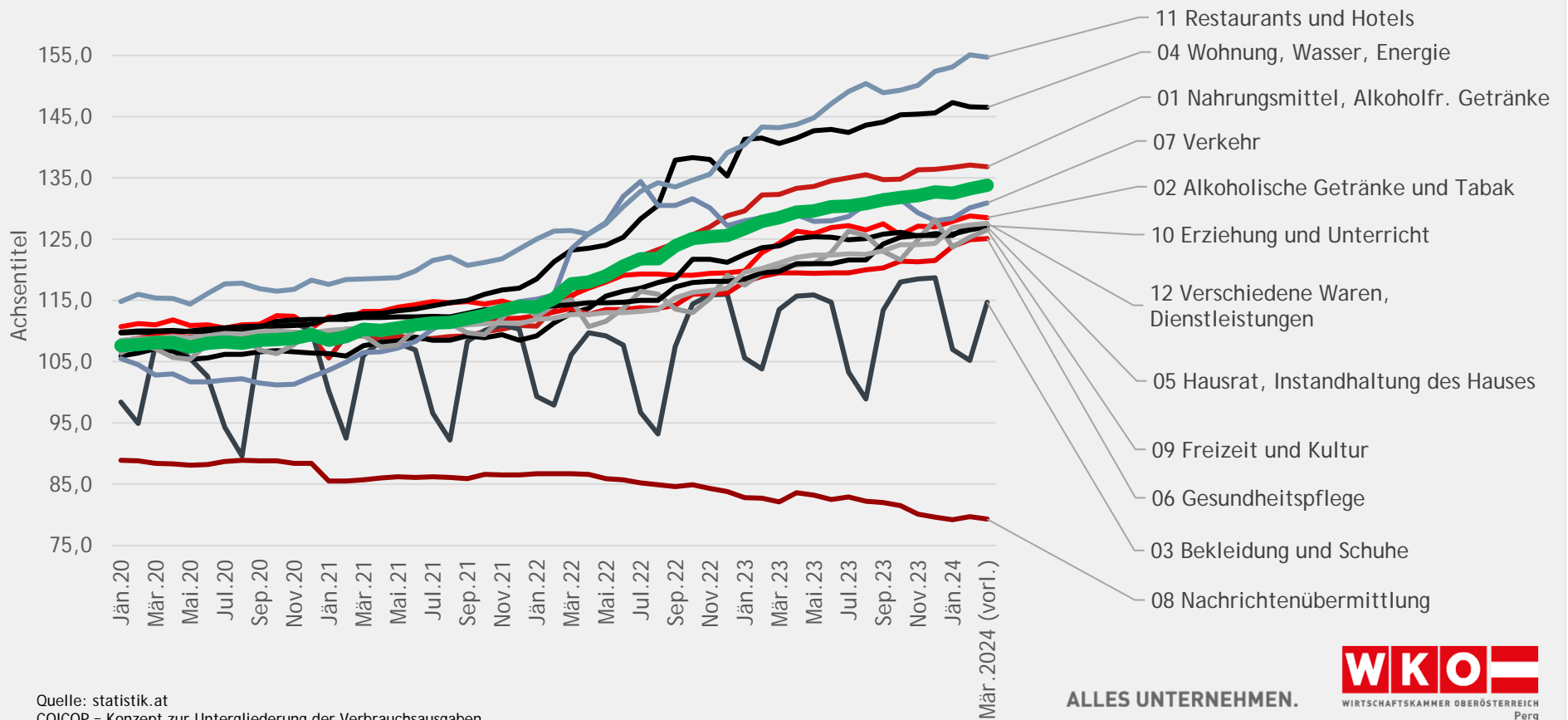


Quelle: statistik.at  
Dezember 2015 = 100

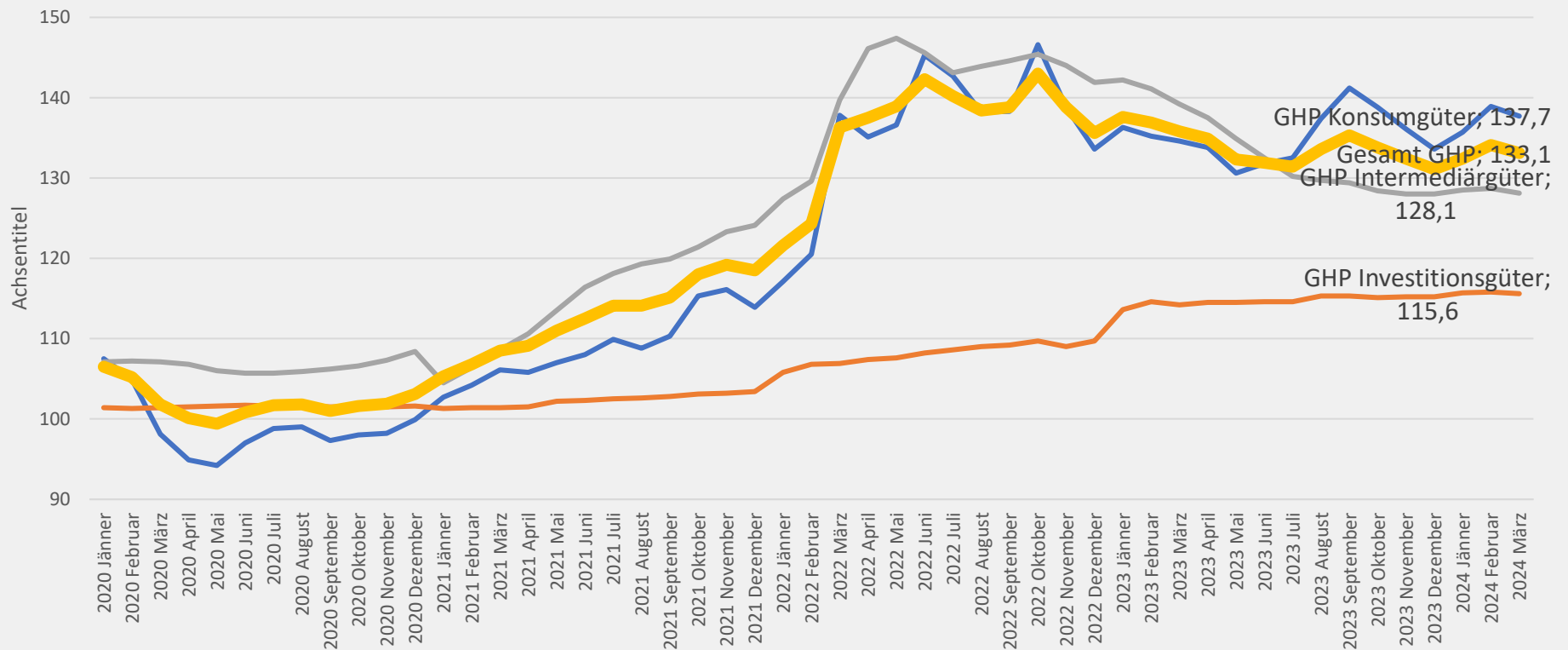
ALLES UNTERNEHMEN.



# Verbraucherpreisindex - Zeitraum der Erhebung nach Werte und Coicop 2-Steller



# Großhandelspreisindex



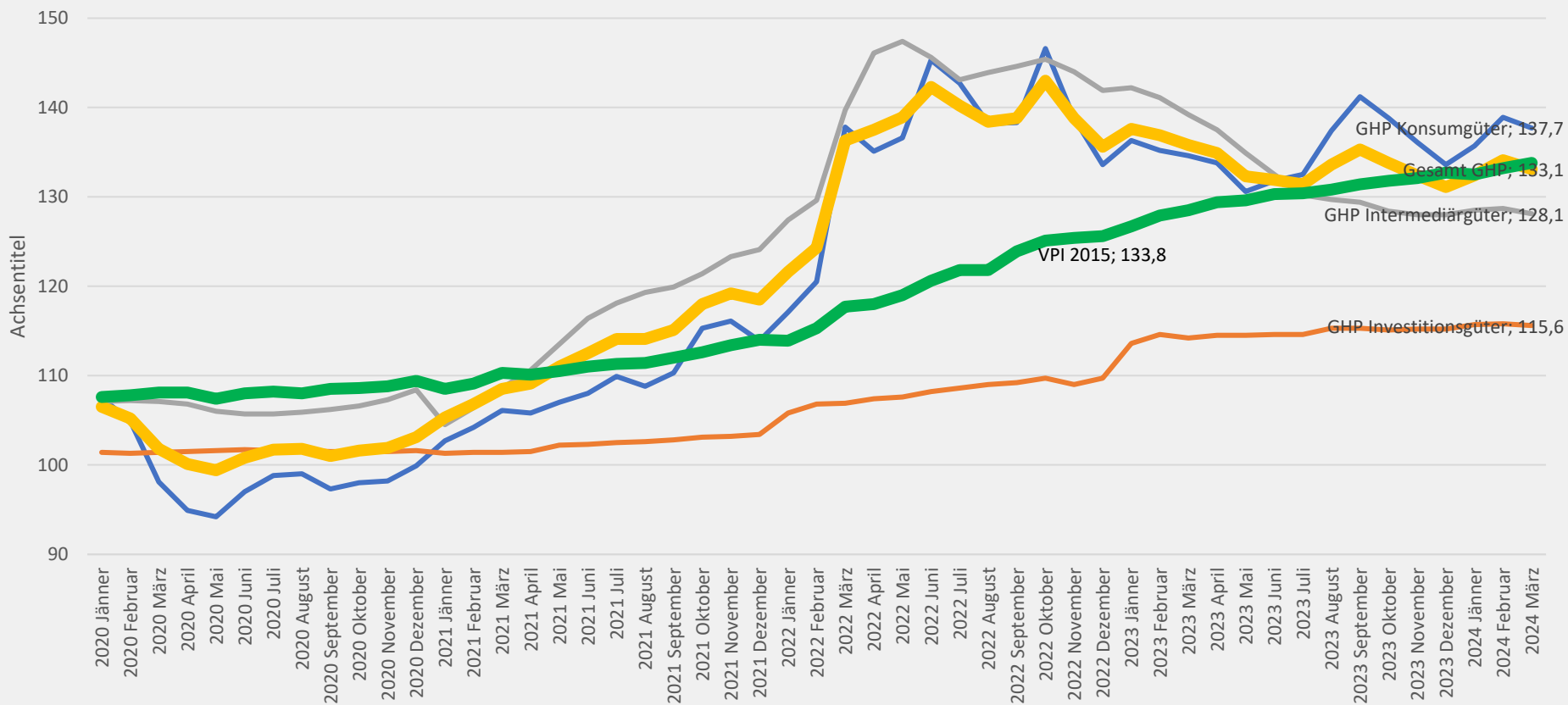
Quelle: statistik.at

ALLES UNTERNEHMEN.





# Großhandelspreisindex / VPI



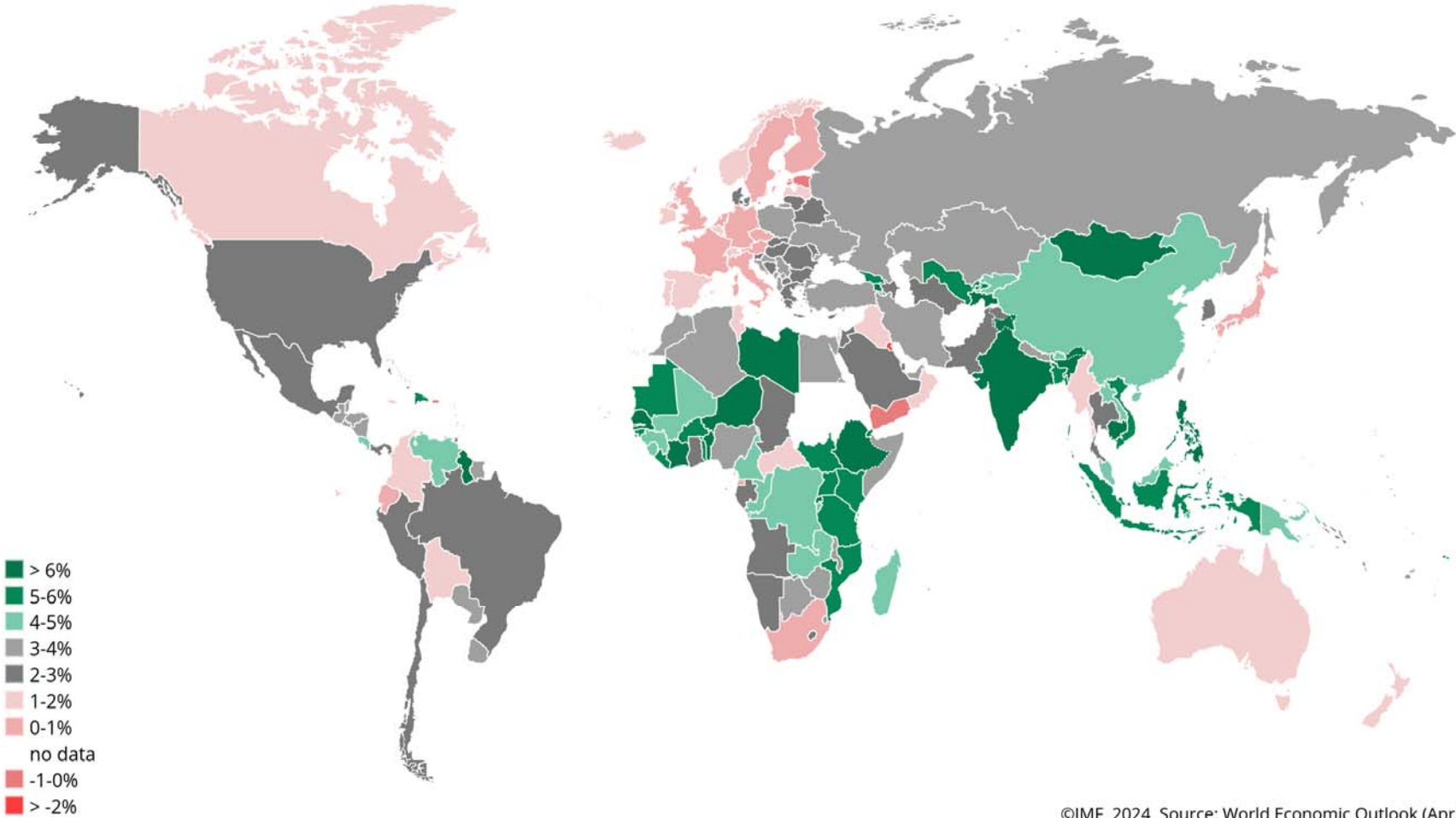
Quelle: statistik.at

ALLES UNTERNEHMEN.

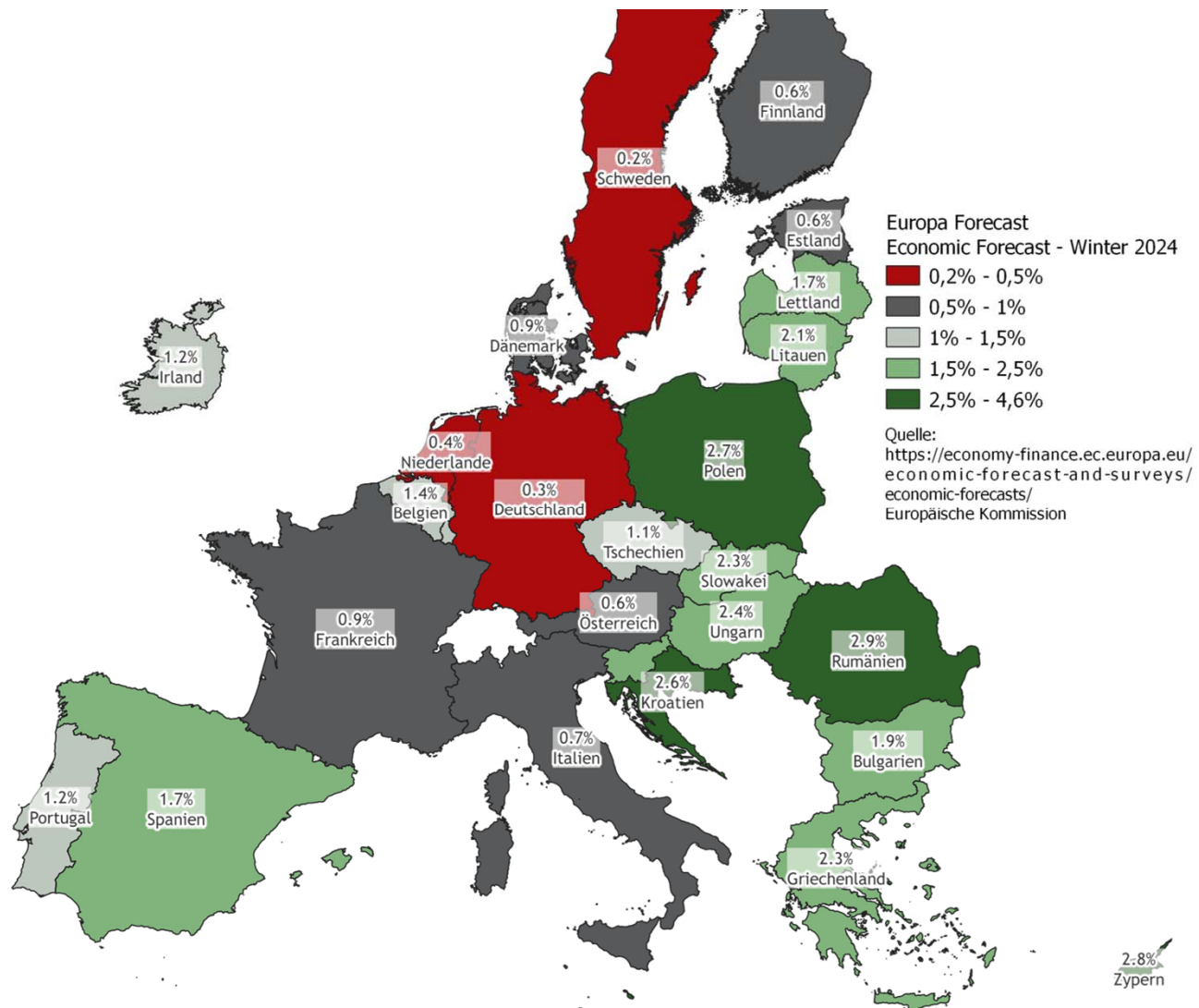


# IMF DataMapper

## Real GDP growth (Annual percent change, 2024)

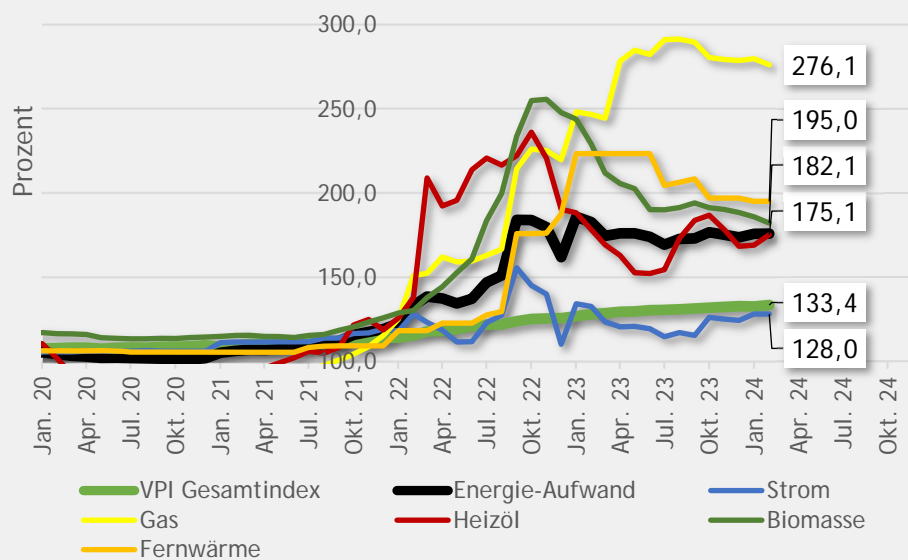


©IMF, 2024, Source: World Economic Outlook (April 2024)



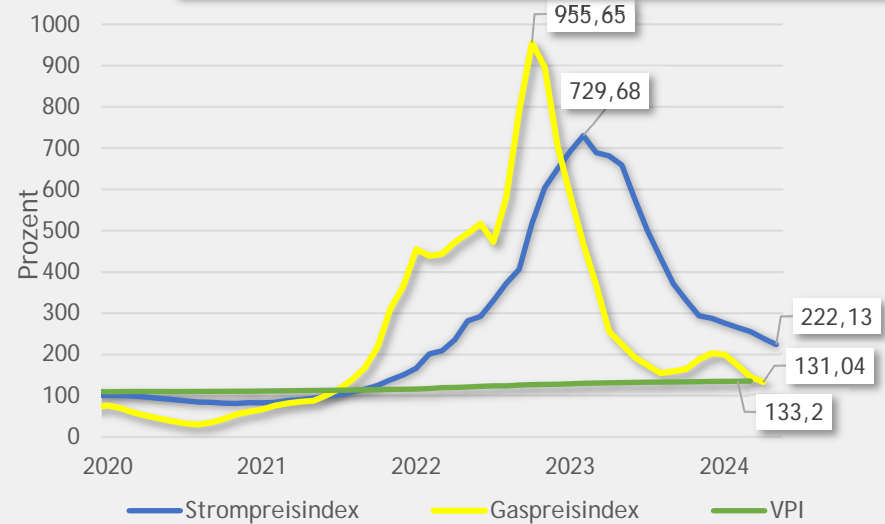
# ENERGIE

Energiepreisindizes für Haushalte und Kleinunternehmen  
(2015=100) Stand Februar 2024



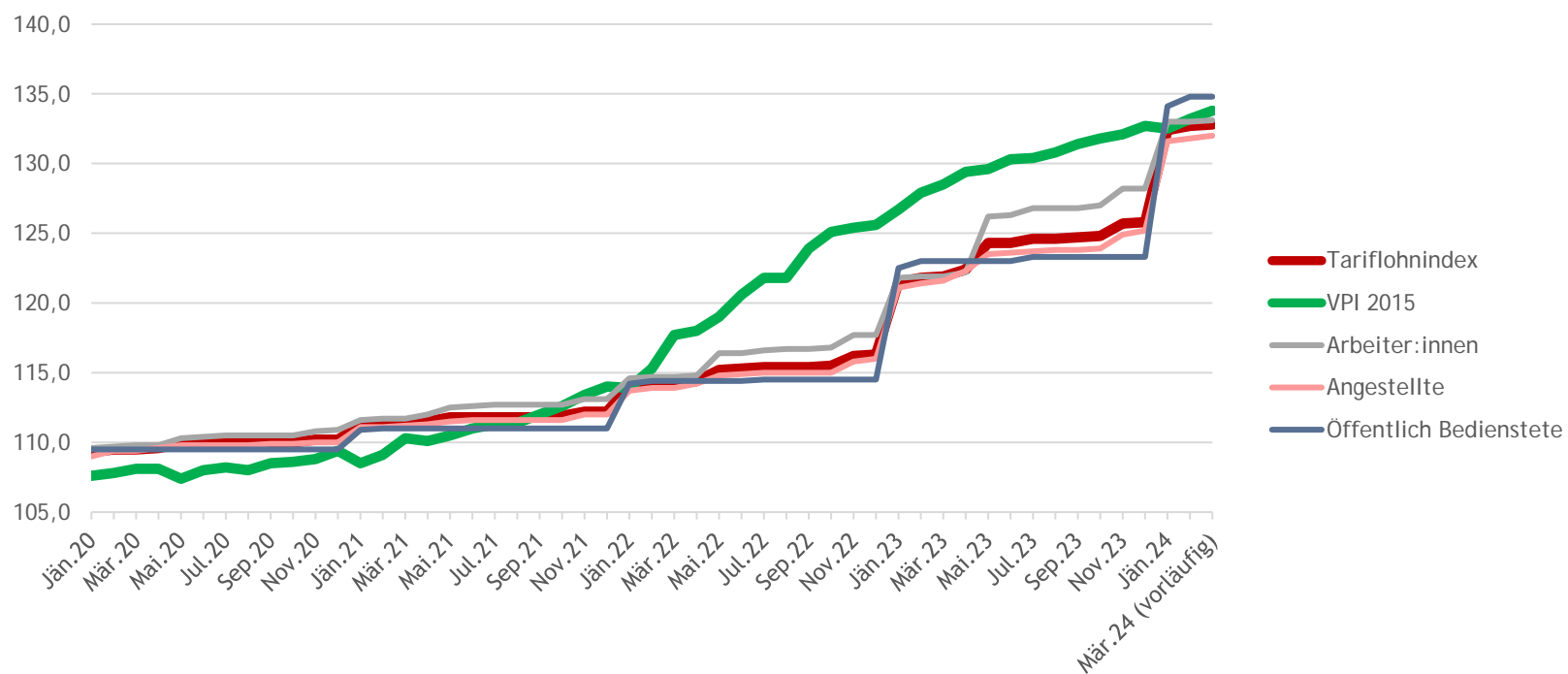
Quelle: statistik.at

Strom- und Gaspreisindex - Großhandelspreise  
(2015=100) Stand Mai 2024



ALLES UNTERNEHMEN.

# TARIFLOHNINDEX >-< INFLATION

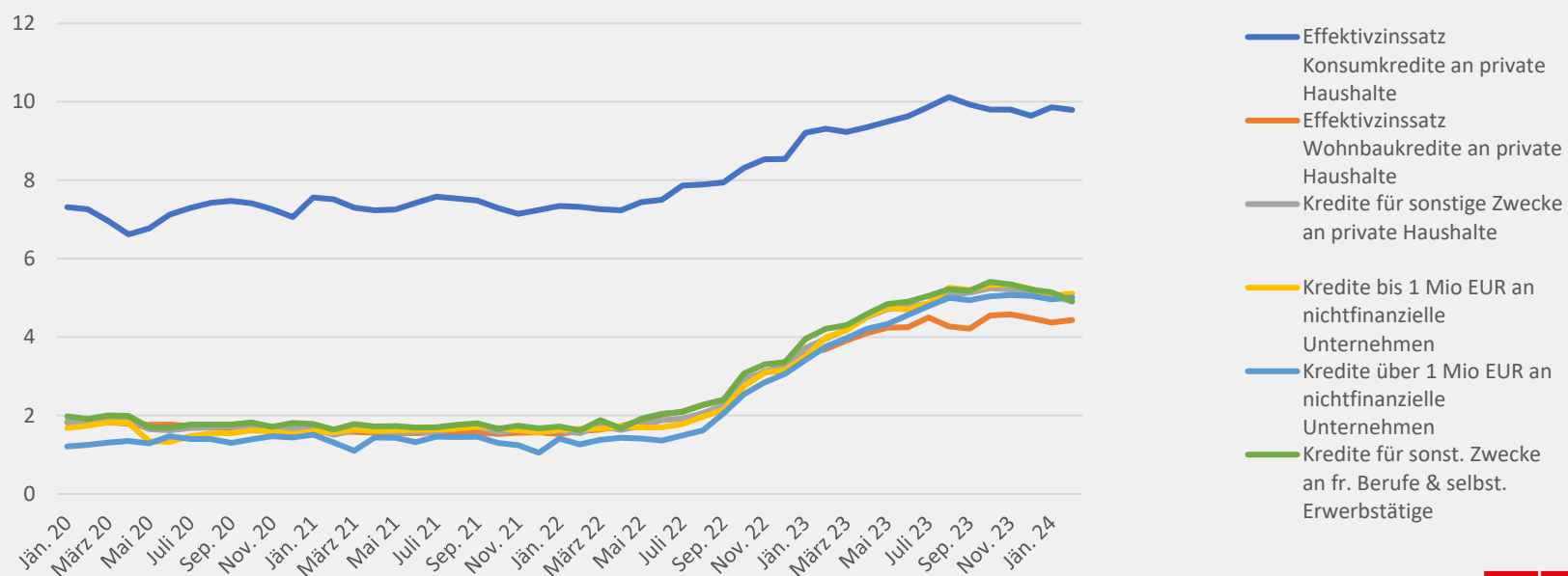


Quelle: statistik.at

ALLES UNTERNEHMEN.

# ZINSENTWICKLUNG

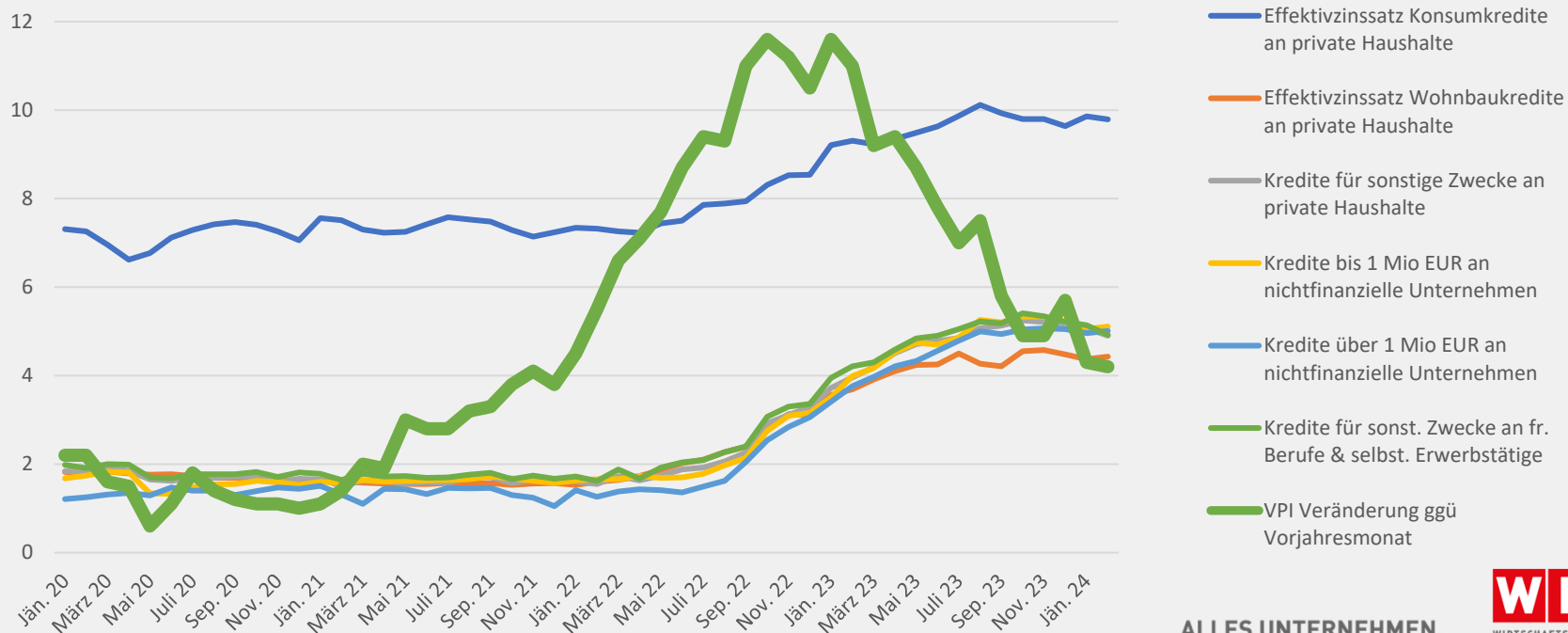
Kreditzinssätze Neugeschäft  
Quelle OeNB



ALLES UNTERNEHMEN.

# ZINSENTWICKLUNG UND VPI

Kreditzinssätze Neugeschäft  
Quelle OeNB



ALLES UNTERNEHMEN.

# ARBEITSMARKT



Offene Stellen im Bezirk Perg  
April 2024

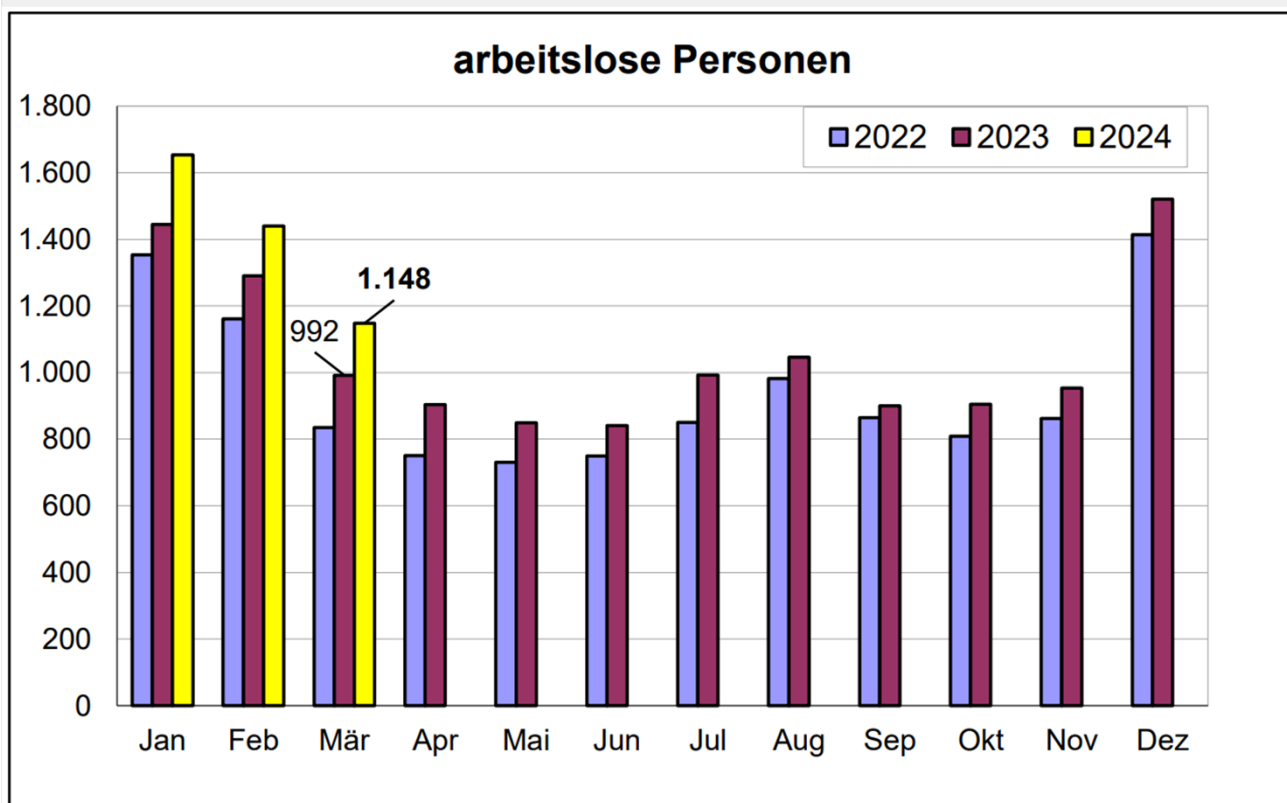
Quelle: AMS eJobroom

0 20 40 60 80 100 120 140

ALLES UNTERNEHMEN.



# ARBEITSMARKT



Entwicklung der  
arbeitslosen Personen  
im Bezirk Perg

Quelle: AMS Perg

ALLES UNTERNEHMEN.

# ORTSVERANSTALTUNGEN

08.05.2024	Saxen	Schlager Transport Logistik GmbH
14.05.2024	Katsdorf	Hanni Metallbau Gesellschaft m.b.H.
21.05.2024	Münzbach	Sigmund GmbH
28.05.2024	Waldhausen im Strudengau	Wöran GmbH
04.06.2024	Ried in der Riedmark	Klaus Weißengruber KG
17.06.2024	Langenstein	Digi Cut Rubmer GesmbH
24.06.2024	Naarn im Machlande	Mag. Adelheid Derntl

Förderungen, die zu den heutigen Themen passen

# WKO-UNTERSTÜTZUNG

- EXPORTBERATUNG MIT EXPORTFÖRDERUNG



- ERFOLG+ & IDEENCHECK



- DIGITAL STARTER + DIGITALISIERUNGSBERATUNG



- SERVICE ATTRAKTIVE ARBEITGEBER



ALLES UNTERNEHMEN.





WIRTSCHAFTSKAMMER OBERÖSTERREICH  
Perg