

# LEHRLINGS-, MEISTERPRÜFUNGS- UND INGENIEURZERTIFIZIERUNGS- STATISTIK 2020

Impressum:  
Herausgeber und für den Inhalt verantwortlich:  
Wirtschaftskammer Niederösterreich, Abteilung Bildung,  
3100 St. Pölten, Wirtschaftskammer-Platz 1  
T: 02742/ 851-17540 E: [pr.bildung@wknoe.at](mailto:pr.bildung@wknoe.at)

ZUKUNFT.  
GEMEINSAM.  
UNTERNEHMEN.

ZUKUNFT.  
GEMEINSAM.  
UNTERNEHMEN.





BERUFS  
INFORMATION



Wir bieten:

NÖ Talente Check

Wo liegt Ihr persönliches Potenzial?  
Machen Sie den Test. Wir beraten Sie gerne!

Lerntest - Lernpotenzialanalyse  
Entdecken Sie Ihren Lerntyp

Potenzialanalyse für Volksschüler  
NÖ Mittelschule oder AHS?

Lernorganisation - Lernen können Sie lernen

Berufsberatung

Potenzialanalyse für Kinder in der 2. AHS  
Schullaufbahnberatung - 2. AHS

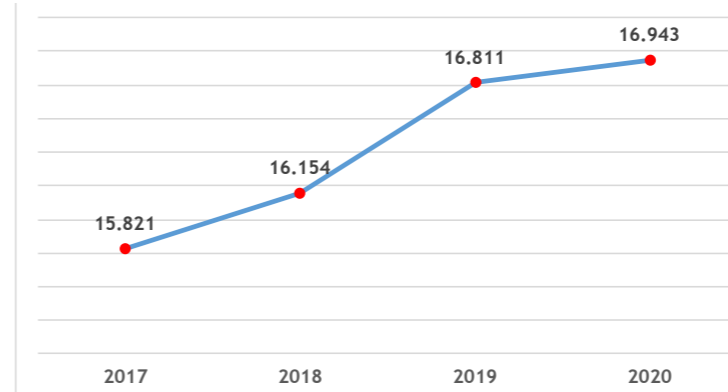
Potenzialanalyse für Jugendliche  
Berufsplanung ist Lebensplanung

Potenzialanalyse für Maturanten und  
Fachschulabsolventen

Potenzialanalyse für Schulabbrecher  
Unterstützung bei der Neuorientierung



Lehrlinge NÖ Gesamt: 16.943

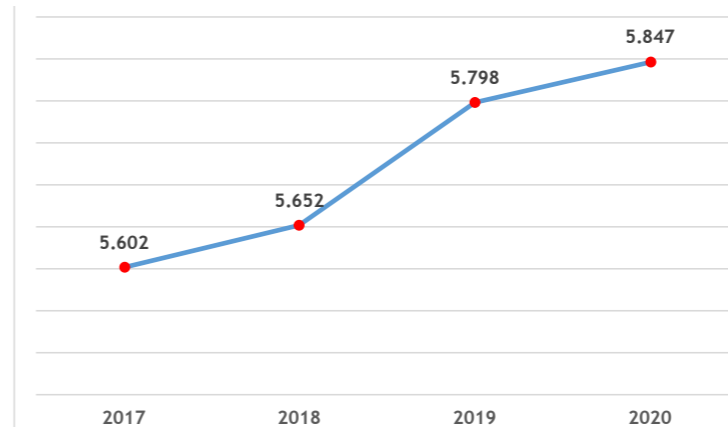


Mit Jahresende 2020 waren in NÖ insgesamt **16.943** Lehrlinge beschäftigt. Damit ist die Zahl der Lehrlinge gegenüber dem Vorjahr um 132 oder **0,8%** gestiegen.



Wegen COVID-19 im ersten Lehrjahr ein Minus

Lehrbetriebe NÖ Gesamt: 5.847



Die Zahl der Ausbildungsbetriebe nach Standorten (Hauptbetrieb und Filialen) **5.847**, das sind um 49 oder **0,8 %** mehr als im Vorjahr.

Die Zahl der Ausbildungsbetriebe nach Hauptbetrieben **4.416**, das sind um 53 oder **1,2%** mehr als im Vorjahr.

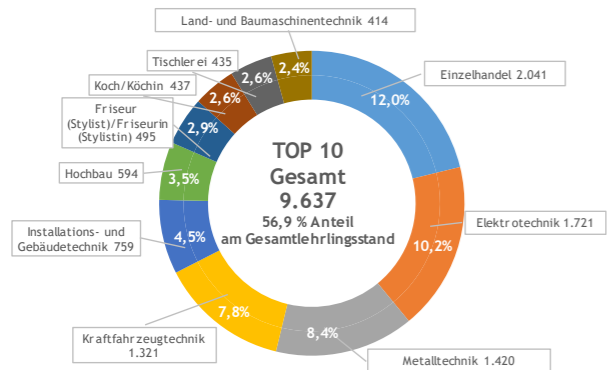


# Top 10 Lehrberufe

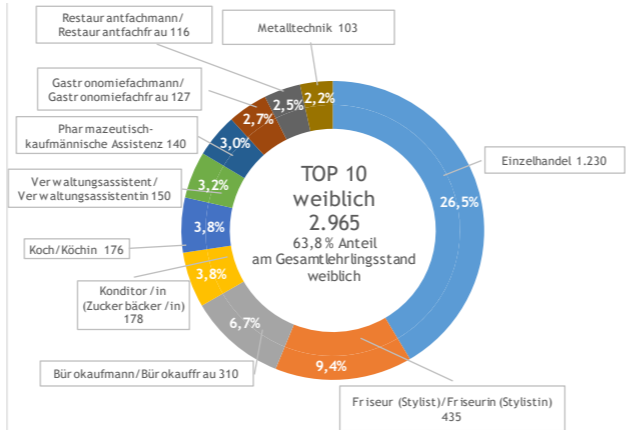
# Social Media - Im Interesse der Berufsorientierung erreichte Personen

Über die Hälfte der Lehrlinge entscheiden sich für einen Lehrberuf unter den Top 10.

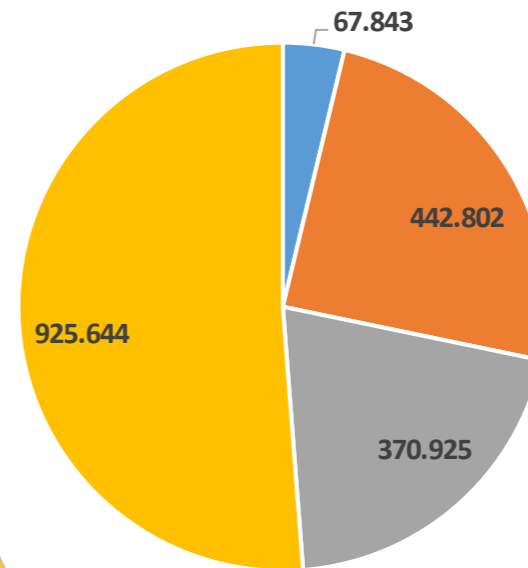

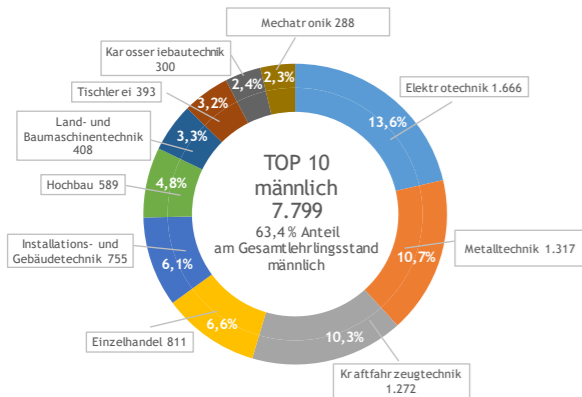
## Top 10 Lehrberufe Gesamt



## Top 10 Lehrberufe weiblich

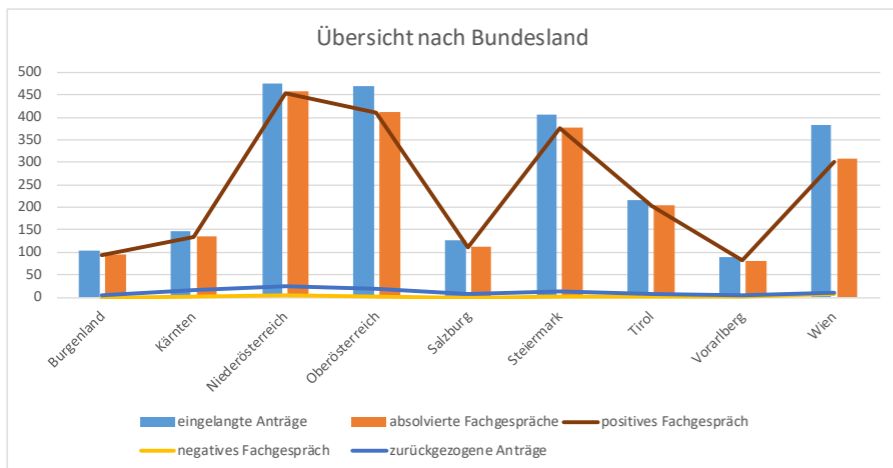
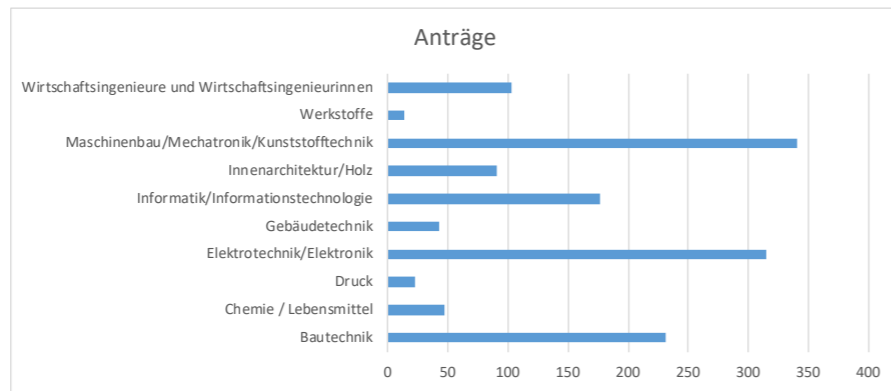


## Top 10 Lehrberufe männlich

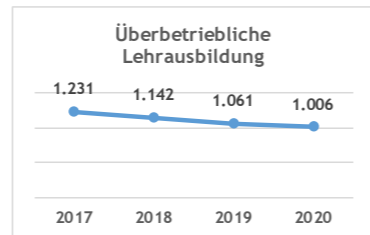
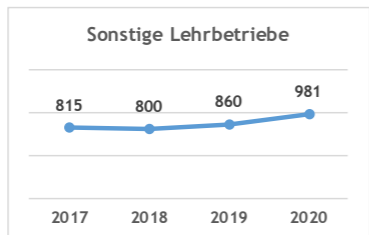
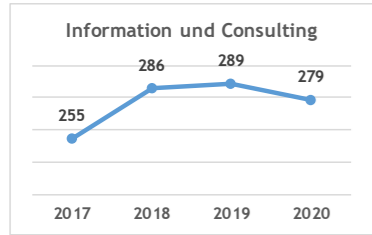
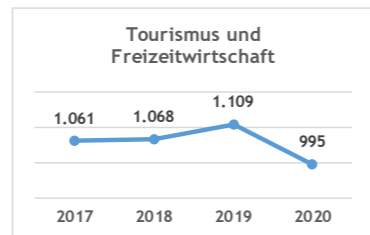
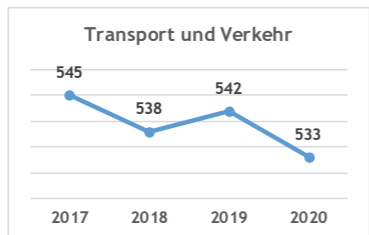
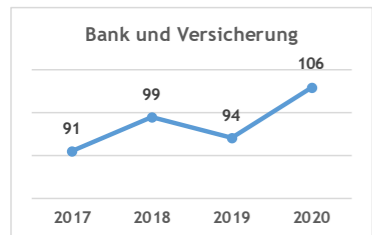
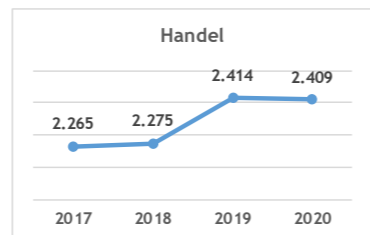
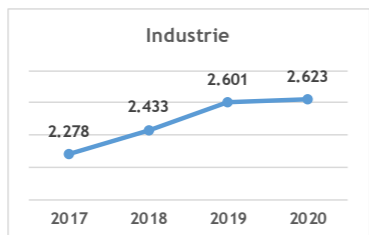
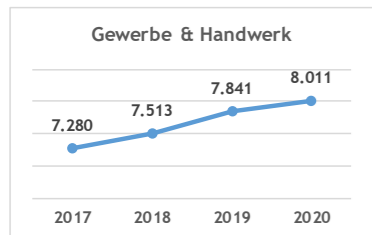


2020 wurden **458** Fachgespräche absolviert, das sind um **100** oder **27,9% mehr** als im Vorjahr.

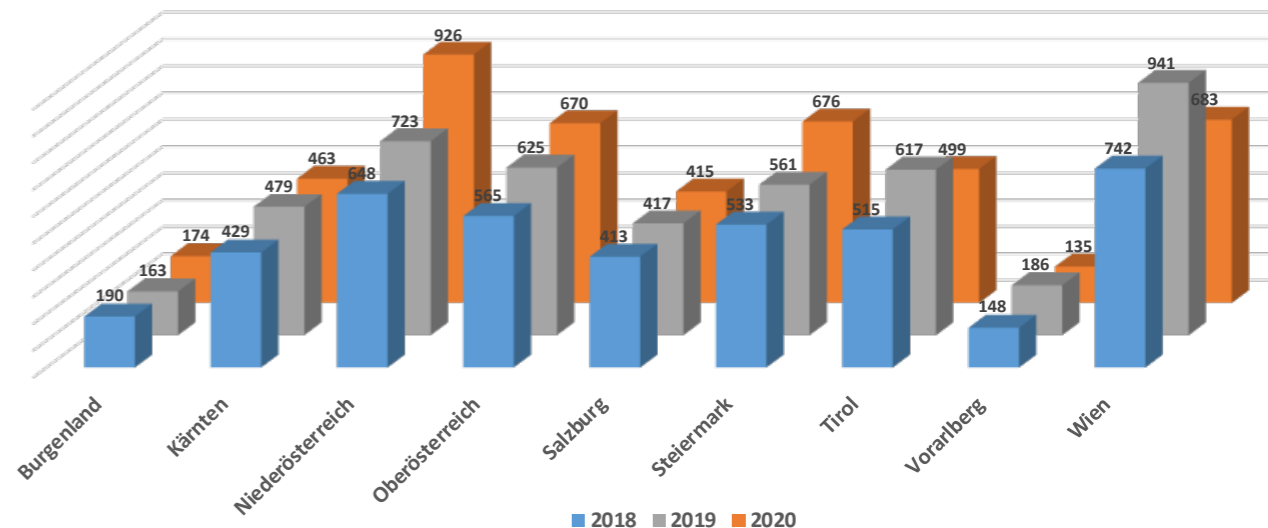
**Trotz COVID-19 ein plus**



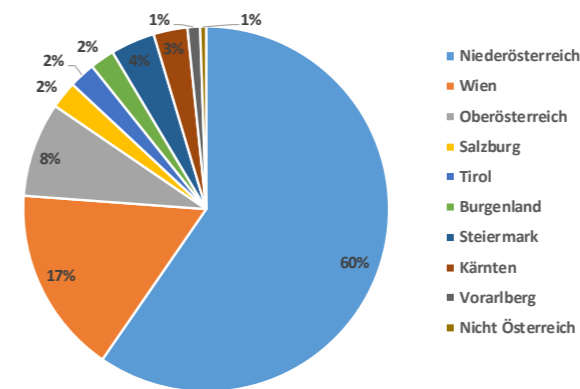
# Lehrlinge nach Sparten



# Anzahl positiv absolvierter Meister- und Befähigungsprüfungen nach Bundesländer im Vergleich der letzten 3 Jahre

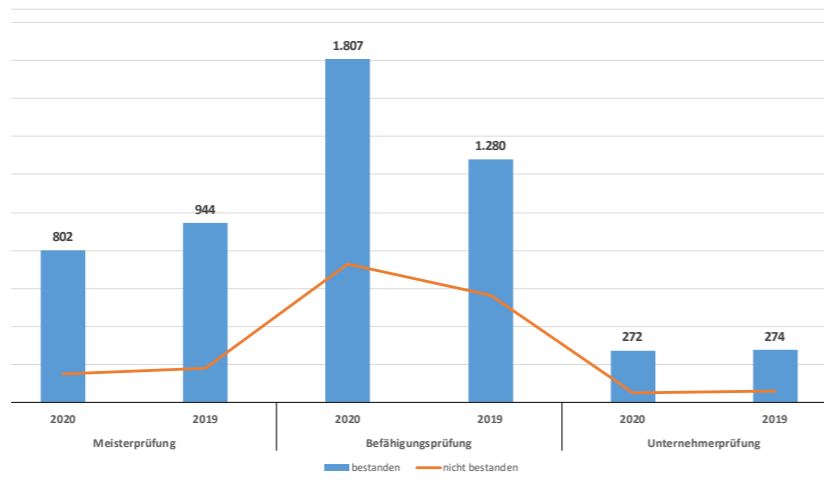


# Die KandidatInnen, die in NÖ die Prüfungen abgelegt haben, kommen aus folgenden Bundesländern

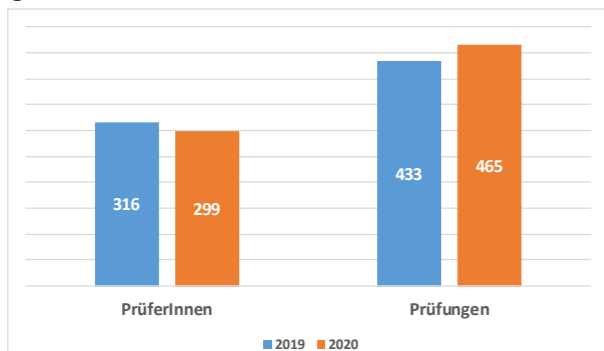


Im Jahr 2020 sind in NÖ **3.805** Kandidat/innen angetreten, das sind um 510 oder 15,4% mehr als im Vorjahr.

**Trotz COVID-19 ein plus**



## PrüferInnen und Prüfungstermine - Vergleich 2019/ 2020

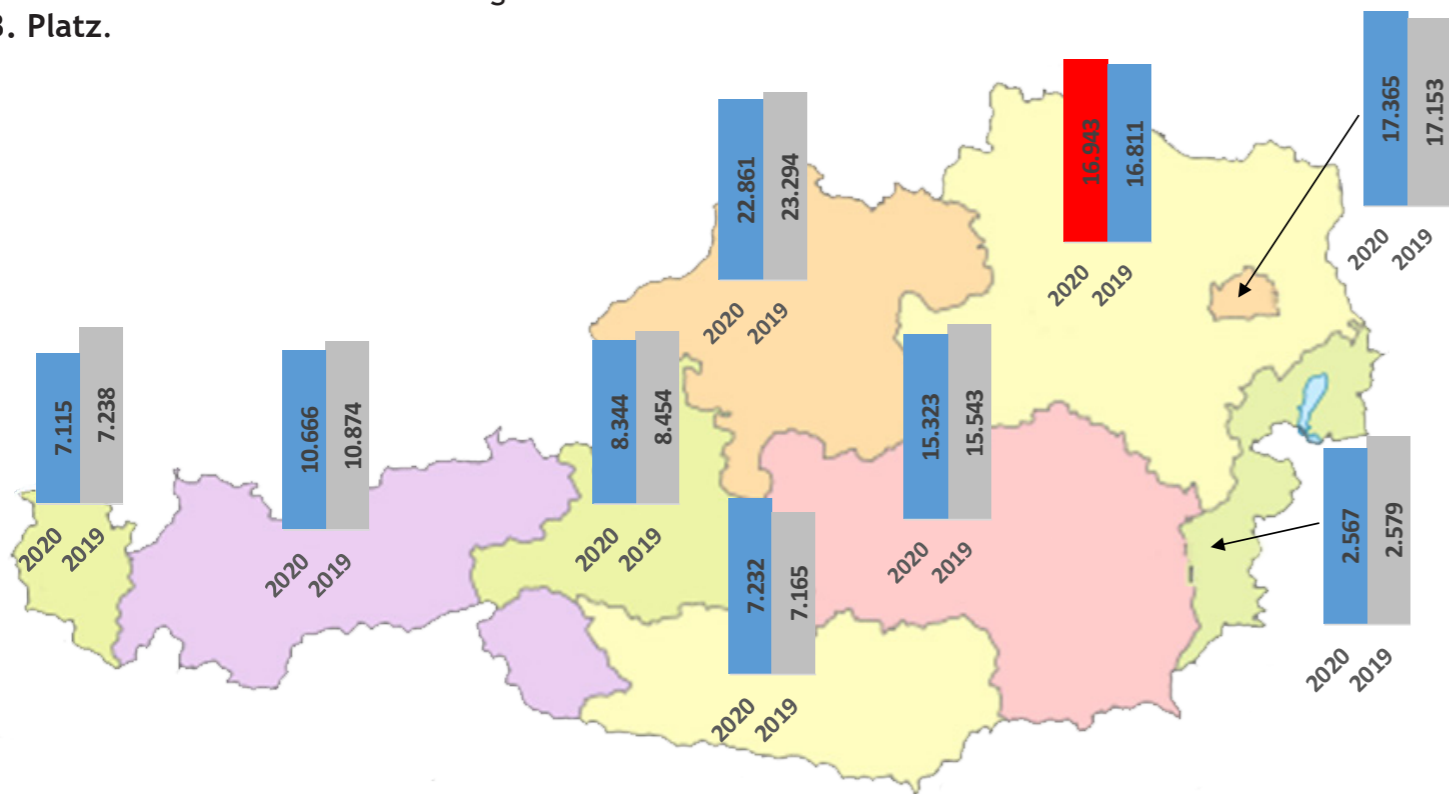


Ein Danke an alle PrüferInnen und KandidatInnen für die tolle Einhaltung der Corona-Schutzmaßnahmen!



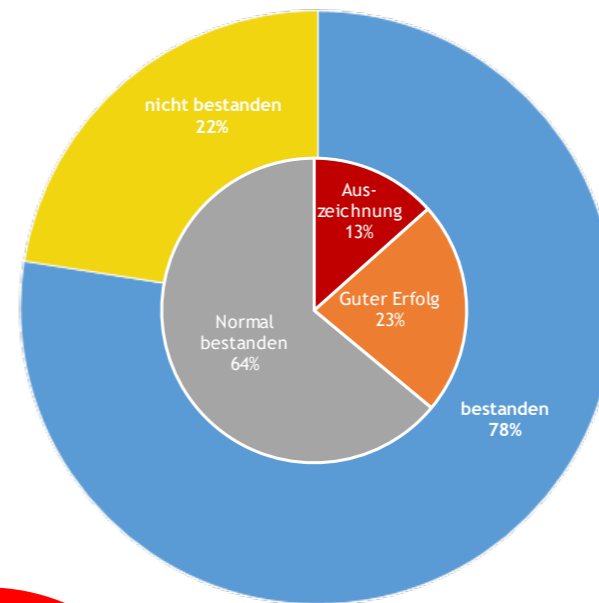
## Lehrlinge nach Bundesländer

Mit **16.943** Lehrlingen (+ 1,2% zum Vorjahr liegt Niederösterreich im Österreich-Vergleich auf dem **3. Platz**.



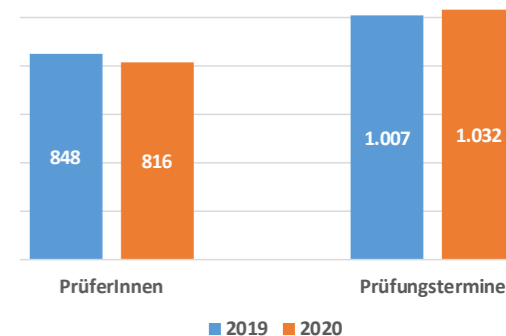
## Lehrabschlussprüfungen

Gesamt: **6.787** Kandidat/innen



Trotz Corona und des ersten Lock-Downs (ein Monat fanden keine Prüfungen statt) konnten alle Prüfungen durchgeführt werden

## PrüferInnen und Prüfungstermine - Vergleich 2019/ 2020



Ein Danke an alle PrüferInnen und KandidatInnen für die tolle Einhaltung der Corona-Schutzmaßnahmen!