



WKO NÖ
WIRTSCHAFTSKAMMER NIEDERÖSTERREICH

der Treibstoff
für die Bildung



2019

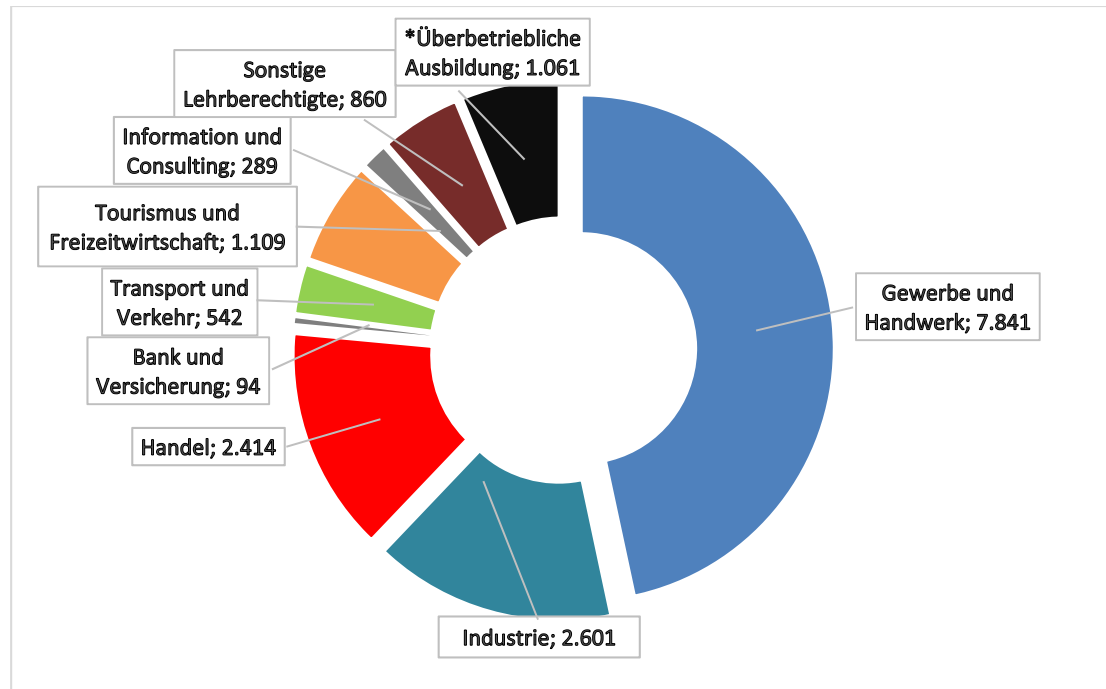
LEHRLINGS-, MEISTERPRÜFUNGS- UND INGENIEURSZERTIFIZIERUNGS- STATISTIK NIEDERÖSTERREICH



WKO NÖ
WIRTSCHAFTSKAMMER NIEDERÖSTERREICH

LEHRLINGE NIEDERÖSTERREICH

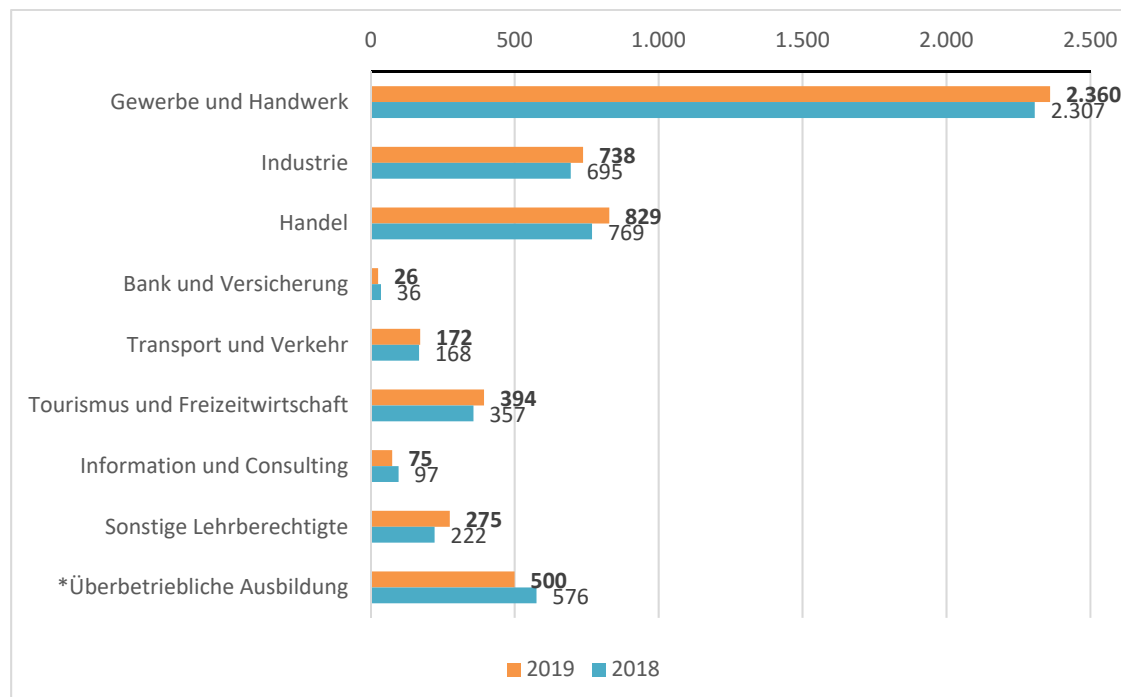
Gesamt: 16.811



Die Gesamtzahl der Lehrlinge ist um 657 oder 4,1% Prozent gegenüber dem Vorjahr gestiegen.

LEHRLINGE IM ERSTEN LEHRJAHR

Gesamt: 5.369




Im ersten Lehrjahr ist ein Plus von 142 oder 2,7% gegenüber 2018 zu verzeichnen.

*Überbetriebliche Lehrausbildung im Auftrag des Arbeitsmarktservice

Lehre? Respekt!

weil's im Leben Profis braucht.

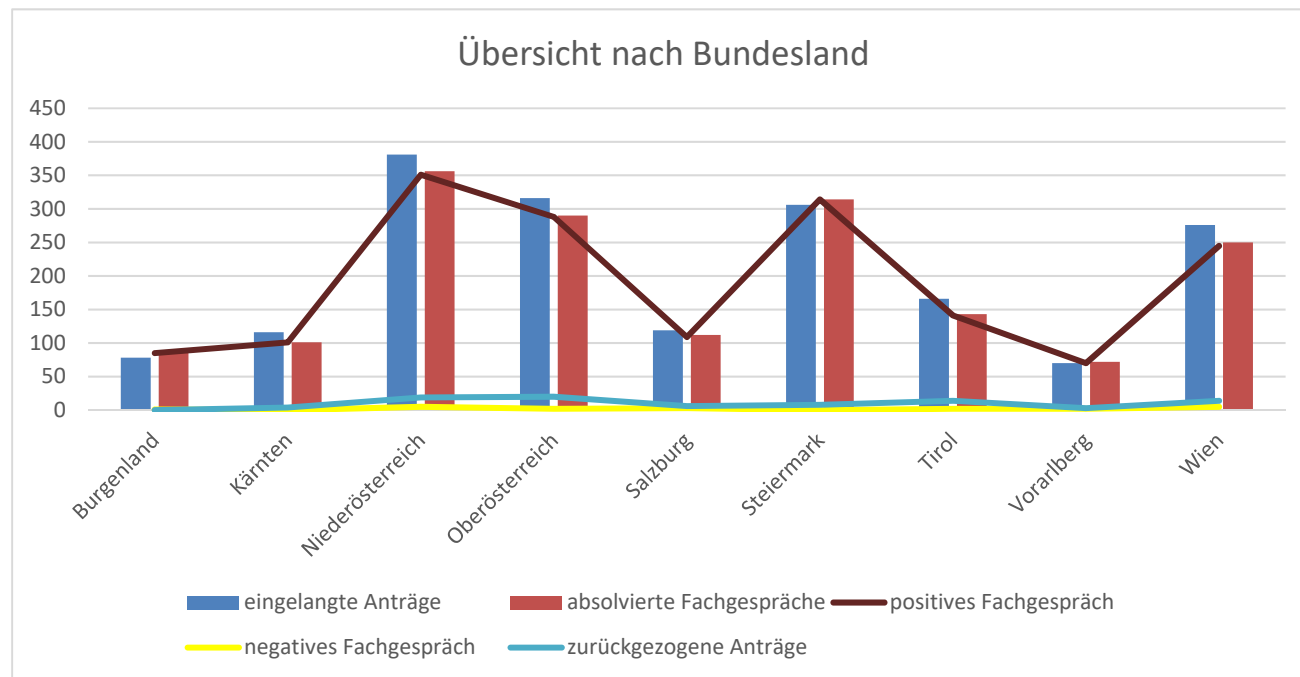
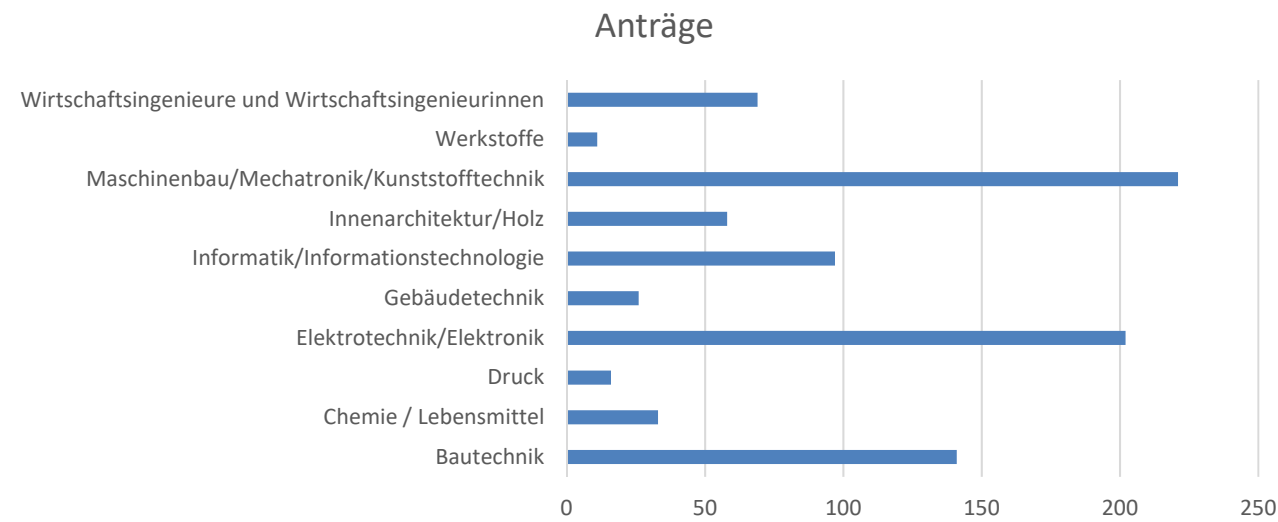
Alle Infos rund um die Lehre unter www.lehre-respekt.at.



Impressum:
Herausgeber und für den Inhalt verantwortlich:
Wirtschaftskammer Niederösterreich, Abteilung Bildung,
3100 St. Pölten, Wirtschaftskammer-Platz 1,
T: 02742/851-17540 E: pr.bildung@wknoe.at

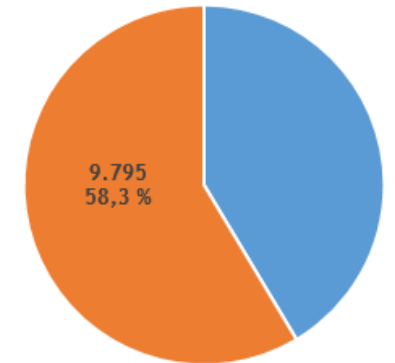
INGENIEURS - ANTRÄGE

Gesamt: 874



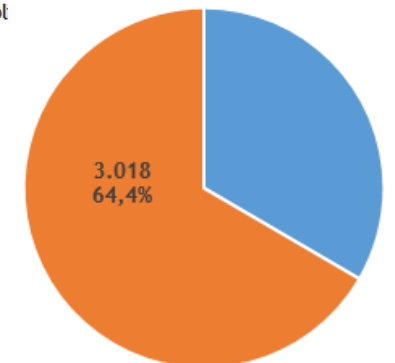
„TOP 10“ LEHRBERUFE

Lehrlinge	Lehrlinge	Anteil am Gesamtlehrlingsstand
1. Einzelhandel	2.035	12,1%
2. Elektrotechnik	1.684	10,0%
3. Kraftfahrzeugtechnik	1.425	8,5%
4. Metalltechnik	1.407	8,4%
5. Installations- und Gebäudetechnik	717	4,3%
6. Hochbau (gültig bis: 31.12.2025)	635	3,8%
7. Friseur (Stylist)/Friseurin (Stylistin)	513	3,1%
8. Koch/Köchin	481	2,9%
9. Tischlerei	452	2,7%
10. Bürokaufmann/-frau	446	2,7%
Summe TOP 10	9.795	58,3%



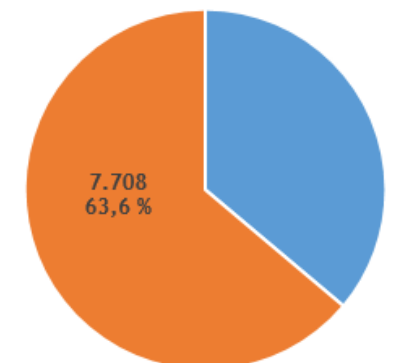
„TOP 10“ LEHRBERUFE WEIBLICH

weiblich	Lehrlinge	Anteil am Gesamtlehrlingsstand weibl
1. Einzelhandel	1.247	26,6%
2. Friseur (Stylist)/Friseurin (Stylistin)	458	9,8%
3. Bürokaufmann/-frau	352	7,5%
4. Koch/Köchin	185	3,9%
5. Konditor/in (Zuckerbäcker/in)	166	3,5%
6. Pharmazeutisch-kaufmännische Assistenz	143	3,1%
7. Gastronomiefachmann/Gastronomiefachfrau	142	3,0%
8. Restaurantfachmann/Restaurantfachfrau	120	2,6%
9. Verwaltungsassistent/in	106	2,3%
10. Metalltechnik	99	2,1%
Summe	3.018	64,4%

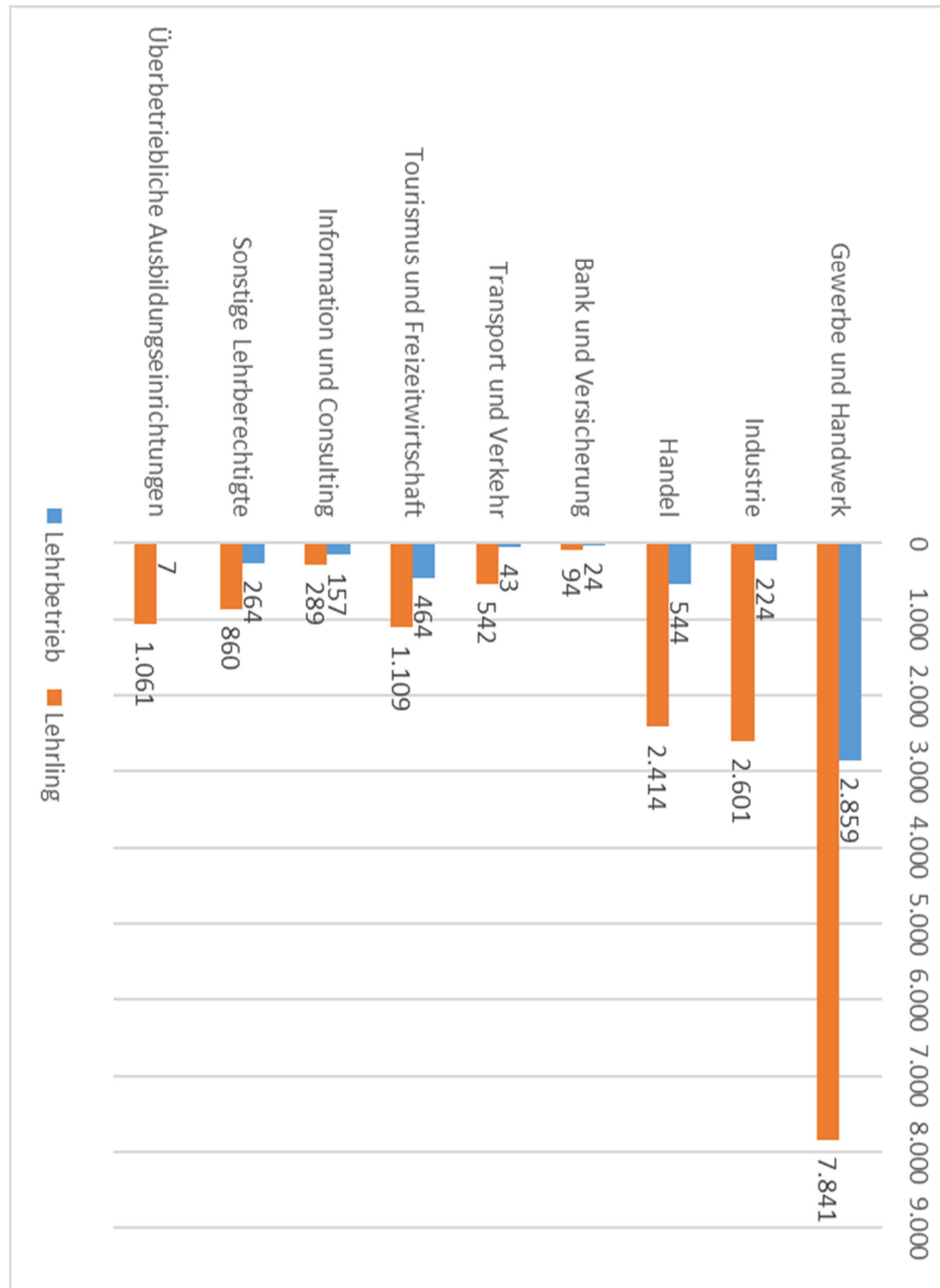


„TOP 10“ LEHRBERUFE MÄNNLICH

männlich	Lehrlinge	Anteil am Gesamtlehrlingsstand männlich
1. Elektrotechnik	1.634	13,5%
2. Kraftfahrzeugtechnik	1.375	11,3%
3. Metalltechnik	1.308	10,8%
4. Einzelhandel	788	6,5%
5. Installations- und Gebäudetechnik	713	5,9%
6. Hochbau (gültig bis: 31.12.2025)	632	5,2%
7. Tischlerei	400	3,3%
8. Koch/Köchin	296	2,4%
9. Gleisbautechnik	283	2,3%
10. Karosseriebautechnik	279	2,3%
Summe	7.708	63,6%



LEHRBETRIEBE UND LEHRLINGE Nach Sparten



#MeisterRespekt



Meisterprüfungsstelle



Sie möchten sich zur Meisterprüfung informieren bzw. anmelden?

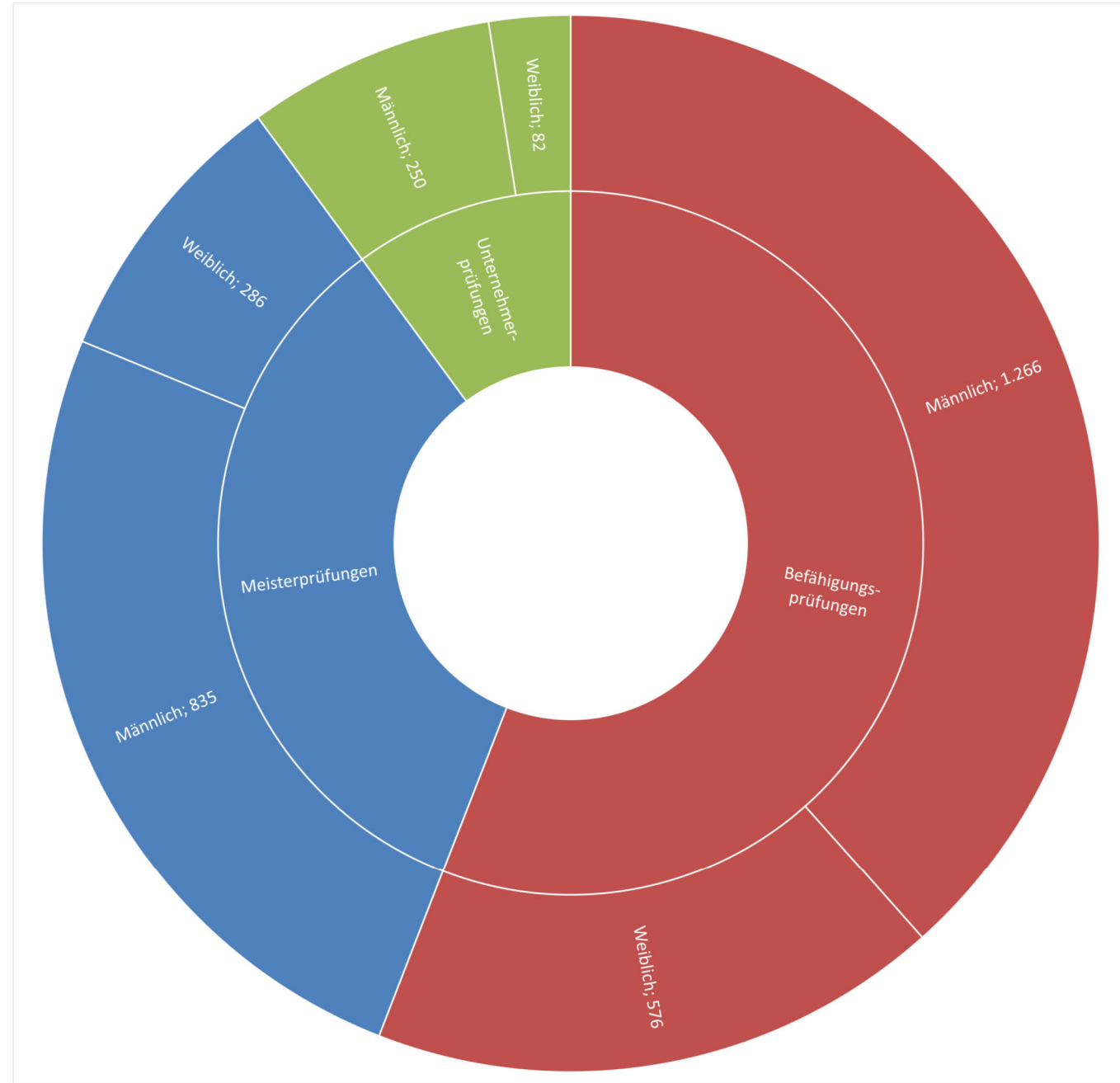
Dann sind Sie bei der Meisterprüfungsstelle der WKO genau richtig, denn wir haben alle prüfungsrelevanten Informationen. Die Zuständigkeiten nach Berufsgruppen finden Sie auf der Rückseite.

Hotline 02742/851-17800
meisterpruefung@wknoe.at



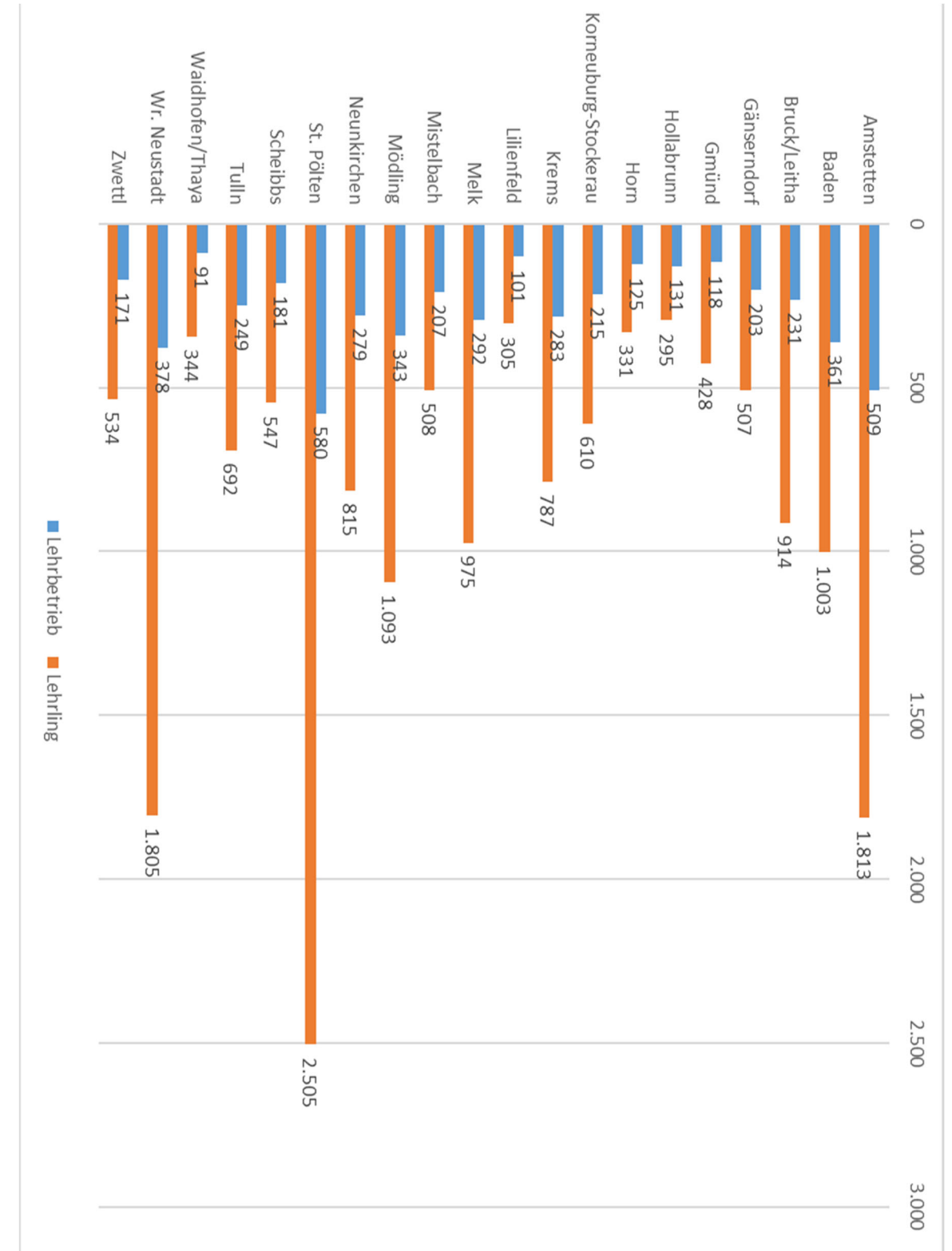
MEISTER-, BEFÄHIGUNGS- UND UNTERNEHMERPRÜFUNG

Gesamt: 3.295 Kandidat/innen



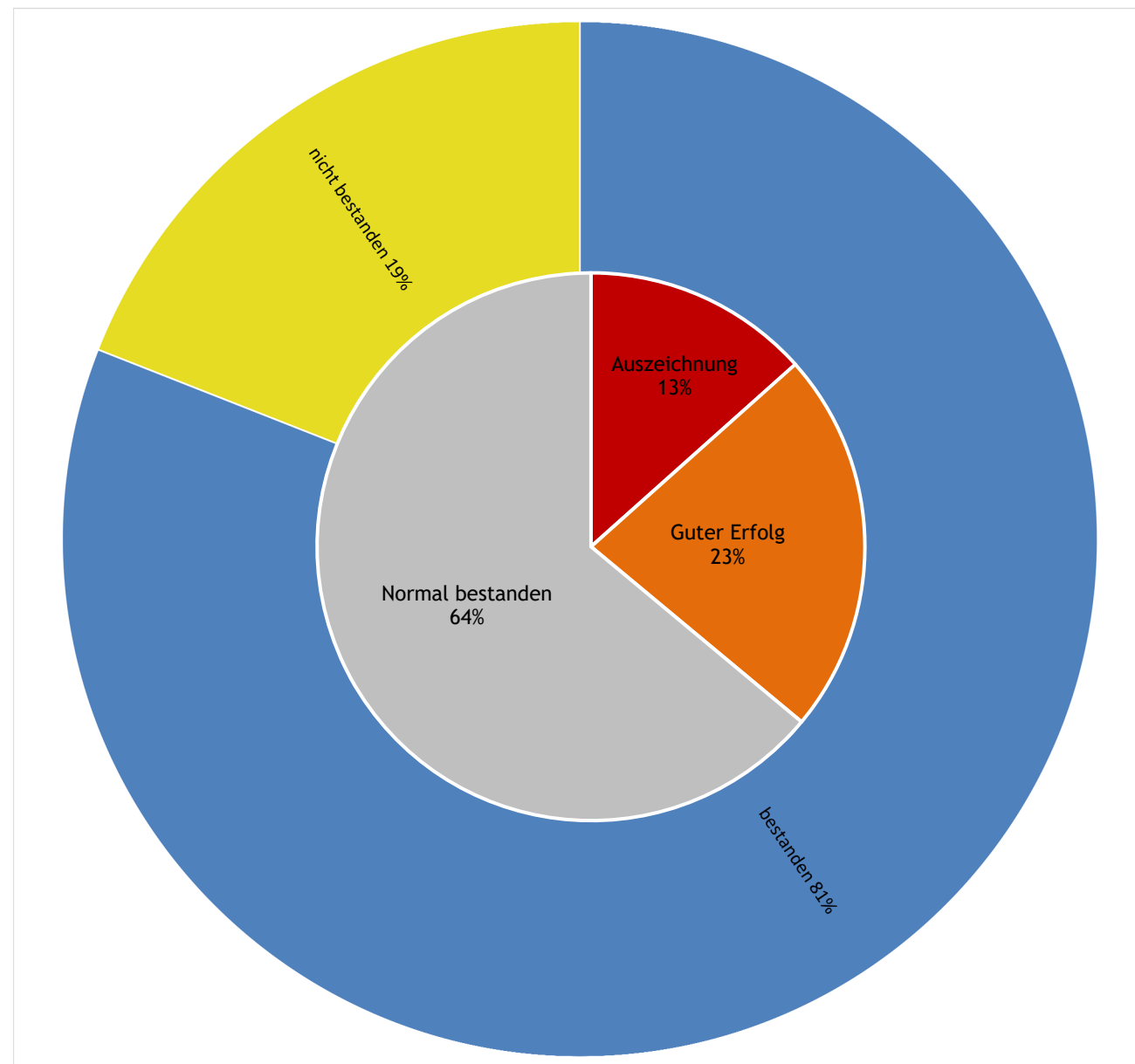
LEHRBETRIEBE UND LEHRLINGE

Nach Bezirken



LEHRABSCHLUSSPRÜFUNGEN

Gesamt: 7.009 Kandidat/innen



Die NÖ-Lehrlingsstellen-Hotline
02742 / 851-17900



LEHRE! FRAGEN?

- Lehrlingerstausbildung
- Lehrvertrag
- Lehrabschlussprüfung
- Lehrlingsausweis
- Lehrzeit- und Schulanrechnung
- Teilqualifizierung
- u.v.m.