



RECHNUNGSABSCHLUSS 2022

Wirtschaftskammer Tirol

» Wirtschaft sind wir alle.

Inhaltsverzeichnis

| | |
|-------------------------------------------------------------------------------------------|----|
| 1. Vorbemerkungen | 2 |
| 2. Bilanz zum 31.12.2022..... | 5 |
| 2.1 Erläuterungen zur Bilanz | 8 |
| 3. Gewinn- und Verlustrechnung zum 31.12.2022..... | 16 |
| 3.1 Gewinn- und Verlustrechnung zum 31.12.2022 im Überblick..... | 17 |
| 3.2 Gewinn- und Verlustrechnung zum 31.12.2022 Finanzpositionen - Gruppen..... | 18 |
| 3.3 Gewinn- und Verlustrechnung zum 31.12.2022 Finanzpositionen - Detail | 20 |
| 3.4 Erläuterungen zur Gewinn- und Verlustrechnung | 25 |
| 4. Gewinn- und Verlustrechnung WIFI zum 31.12.2022 | 36 |
| 4.1 Vorbemerkungen | 37 |
| 4.2 Gewinn- und Verlustrechnung zum 31.12.2022 im Überblick..... | 38 |
| 4.3 Gewinn- und Verlustrechnung zum 31.12.2022 Finanzpositionen - Gruppen..... | 39 |
| 4.4 Erläuterungen zur Gewinn- und Verlustrechnung des WIFI | 41 |
| 5. Gewinn- und Verlustrechnung der Fachorganisationen zum 31.12.2022 im Überblick..... | 46 |
| 6. Anträge an das Wirtschaftsparlament | 48 |

1. Vorbemerkungen

Der vorliegende Rechnungsabschluss wurde mit der betriebswirtschaftlichen Software SAP R3 erstellt.

Rechtsgrundlage

Die Erstellung des vorliegenden Rechnungsabschlusses erfolgte im Sinne des § 12, der für alle Wirtschaftskammern und deren Unterorganisationen verbindlichen Haushaltsordnung.

Kontenplan nach Rechnungslegungsgesetz (RLG)

Die Darstellung erfolgt nach dem Rechnungslegungsgesetz (RLG) unter Zugrundelegung des österreichischen Einheitskontenrahmens.

Gewinn- und Verlust-Gliederung (GuV) nach Unternehmensgesetzbuch (UGB)

Die Gliederungen der Gewinn- und Verlustrechnung sind an die Bestimmungen der §§ 224 und 231 Unternehmensgesetzbuch (UGB) angepasst. Die Betriebserträge werden den Betriebsaufwendungen gegenübergestellt. Daraus ergibt sich der Betriebserfolg. Der Finanzerfolg sowie gegebenenfalls außerordentliche Aufwendungen und Erträge werden entsprechend dem Umsatzkostenverfahren dargestellt.

Steuerrechtliche Situation

Die Kammer ist gem. § 1 Körperschaftsteuergesetz in ihrem gesetzlich definierten Aufgabenbereich von der Körperschaftsteuer befreit. Infolge des Fehlens der Unternehmereigenschaft ist sie gemäß § 2 Umsatzsteuergesetz nicht umsatzsteuerpflichtig und damit auch nicht vorsteuerabzugsberechtigt. Lediglich mit den von ihr unterhaltenen Betrieben gewerblicher Art (BgA) unterliegt die Kammer sowohl der Ertragsteuer- als auch der Umsatzsteuerpflicht.

Rücklagen

In Anlehnung an die Bestimmungen des RLG werden grundsätzlich Aufwendungen und Erträge - Aufwendungen zu Lasten und die Erträge zu Gunsten zweckgebundener Rücklagen - über die Gewinn- und Verlustrechnung erfolgswirksam dargestellt.

Vergleich zum Voranschlag 2022 und Rechnungsabschluss 2021

Der Rechnungsabschluss besteht aus der Bilanz und der Gewinn- und Verlustrechnung, die nach Finanzpositionsgruppen gegliedert ist. Die Istwerte des Jahres 2022 werden den entsprechenden Ansätzen im Voranschlag sowie den Erfolgswerten des vorangegangenen Jahres gegenübergestellt. Die Bilanzwerte zum 31.12.2022 werden mit den Bilanzwerten zum 31.12.2021 verglichen.

Darstellung von Beträgen

SAP-systembedingt werden in den Tabellen der Gewinn- und Verlustrechnung Erlöspositionen mit Minusbeträgen und Aufwandspositionen mit Plusbeträgen dargestellt.

Der vorliegende Rechnungsabschluss 2022 umfasst die Wirtschaftskammer Tirol mit dem Wirtschaftsförderungsinstitut, dem Betrieb gewerblicher Art „Medien und Kommunikation“ sowie sämtliche Fachvertretungen. Die Rechnungsabschlüsse der Fachgruppen werden getrennt dargestellt.

Dem vorliegenden Rechnungsabschluss 2022 liegt folgende Ausgangslage zu Grunde:

- Kammerumlage 1 (KU/1): Die Hebesätze betragen für die Landeskammern 0,17 % und für die Wirtschaftskammer Österreich 0,12 %. Im Vergleichsjahr 2021 betrug der Hebesatz für die Landeskammer Tirol ebenfalls 0,17 %.
- Kammerumlage 2 (KU/2): Die Hebesätze betragen für die Landeskammer Tirol ab dem Jahre 2019 0,27 % und für die Wirtschaftskammer Österreich 0,14 %.
- Der Hebesatz bei den Grundumlagen der Fachvertretungen Industrie beträgt 0,30 %.
- Der Hebesatz bei den Grundumlagen der Fachvertretungen Bank und Versicherung beträgt ebenfalls 0,30 %.
- 2022 wurde erneut ein Mitgliederwachstum (+ 1,4 %) verzeichnet.

Mitgliederanzahl

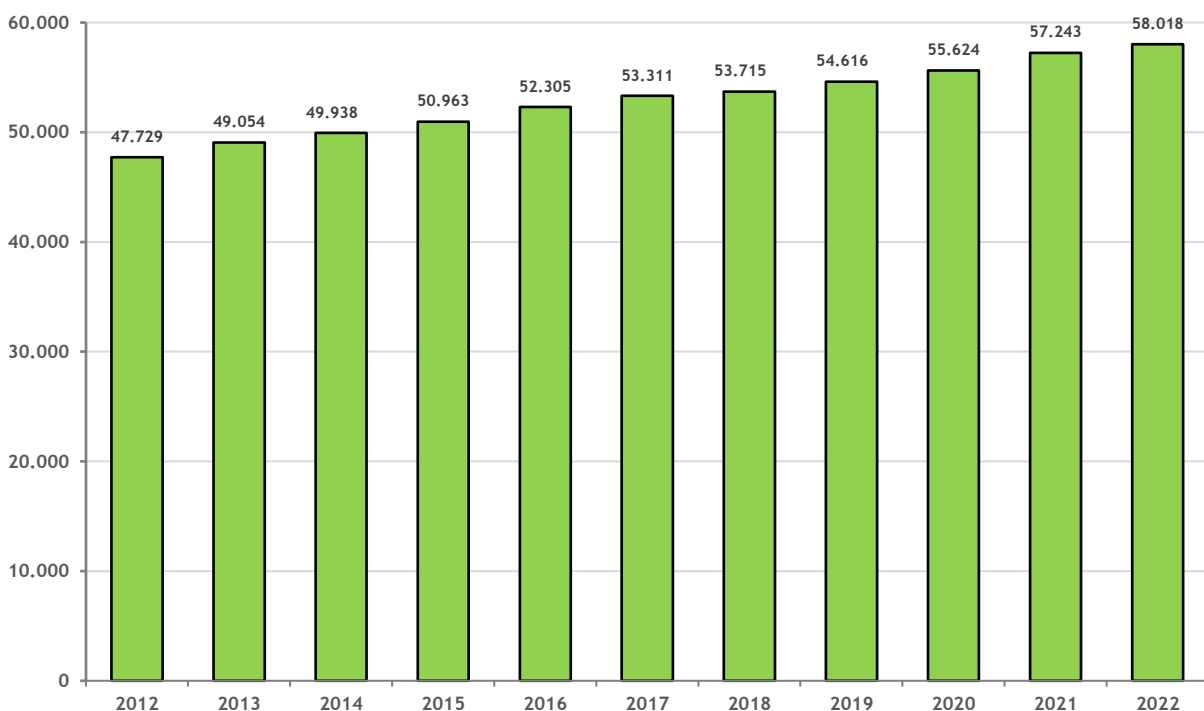


Abb. 1 Mitgliederanzahl der Wirtschaftskammer, aktiv + ruhend

2. Bilanz zum 31.12.2022

Wirtschaftskammer Tirol
Bilanz zum 31.12.2022

| | Pos. | 31.12.2022 | 31.12.2021 |
|--------------------------------------------------------------------------------------------------------------|------|-----------------------|-----------------------|
| A K T I V A | | | |
| A. ANLAGEVERMÖGEN | | | |
| I. Immaterielle Vermögensgegenstände | | | |
| 1. Konzessionen, gewerbliche Schutzrechte und ähnliche Rechte und Vorteile sowie daraus abgeleitete Lizenzen | 1 | 13.516,88 | 13.516,88 |
| Summe immaterielle Vermögensgegenstände | | 13.516,88 | 13.516,88 |
| II. Sachanlagen | | | |
| 1. Andere Anlagen, Betriebs- und Geschäftsausstattung | 2 | 0,01 | 0,01 |
| Summe Sachanlagen | | 0,01 | 0,01 |
| III. Finanzanlagen | | | |
| 1. Anteile an verbundenen Unternehmen | 3 | 42.968.604,83 | 42.967.392,83 |
| 2. Beteiligungen | 4 | 789.112,91 | 789.112,91 |
| 3. Wertpapiere des Anlagevermögens | 5 | 96.917.574,48 | 85.507.346,08 |
| Summe Finanzanlagen | | 140.675.292,22 | 129.263.851,82 |
| SUMME ANLAGEVERMÖGEN | | 140.688.809,11 | 129.277.368,71 |
| B. UMLAUFVERMÖGEN | | | |
| I. Vorräte | | | |
| 1. Roh-, Hilfs- und Betriebsstoffe | 6 | 86.962,44 | 179.974,14 |
| Summe Vorräte | | 86.962,44 | 179.974,14 |
| II. Forderungen und sonstige Vermögensgegenstände | | | |
| 1. Forderungen aus Lieferungen und Leistungen | 7 | 2.415.587,00 | 1.569.233,30 |
| Forderungen gegenüber verbundenen Unternehmen | 7 | 486.401,95 | 39.507,98 |
| 2. Sonstige Forderungen und Vermögensgegenstände | 8 | 6.688.912,69 | 6.195.310,32 |
| Summe Forderungen und sonstige Vermögensgegenstände | | 9.590.901,64 | 7.804.051,60 |
| III. Kassenbestand, Schecks, Guthaben bei Kreditinstituten | 9 | 7.218.959,71 | 8.859.417,29 |
| SUMME UMLAUFVERMÖGEN | | 16.896.823,79 | 16.843.443,03 |
| C. RECHNUNGSABGRENZUNGSPOSTEN | 10 | 500,00 | 168.759,84 |
| D. VERSORGUNGS- UND UNTERSTÜTZUNGSEINRICHTUNGEN | 11 | 13.161.467,06 | 12.362.086,84 |
| SUMME AKTIVA | | 170.747.599,96 | 158.651.658,42 |

Wirtschaftskammer Tirol
Bilanz zum 31.12.2022

| | Pos. | 31.12.2022 | 31.12.2021 |
|--------------------------------------------------------|------|-----------------------|-----------------------|
| PASSIVA | | | |
| A. EIGENKAPITAL | | | |
| I. Kapitalrücklagen | | | |
| 1. Gebundene Kapitalrücklagen | 12 | 43.757.717,75 | 43.756.505,75 |
| Summe Kapitalrücklagen | | 43.757.717,75 | 43.756.505,75 |
| II. Gewinnrücklagen | | | |
| 1. Satzungsmäßige Rücklagen/Ausgleichsrücklage | 13 | 24.955.060,26 | 21.830.179,68 |
| 2. Freie Rücklagen | 14 | 37.876.130,60 | 32.196.786,85 |
| Summe Gewinnrücklagen | | 62.831.190,86 | 54.026.966,53 |
| III. Bilanzverlust (-) / Bilanzgewinn | | 158.694,75 | 126.092,58 |
| SUMME EIGENKAPITAL | | 106.747.603,36 | 97.909.564,86 |
| B. RÜCKSTELLUNGEN | | | |
| 1. Sonstige Rückstellungen | 15 | 4.685.957,07 | 3.805.555,57 |
| SUMME RÜCKSTELLUNGEN | | 4.685.957,07 | 3.805.555,57 |
| C. VERBINDLICHKEITEN | | | |
| 1. Verbindlichkeiten aus Lieferungen und Leistungen | 16 | 2.555.480,91 | 2.741.792,91 |
| Verbindlichkeiten gegenüber verbundene Unternehmen | 16 | 370.457,95 | 333.813,38 |
| Verbindlichkeiten gegenüber WKG errichtete Körpersch. | 16 | 498.704,22 | 363.774,33 |
| Verbindlichkeiten gegenüber Unt.mit Beteiligungsverh. | 16 | 46.802,00 | 8.333,34 |
| 2. Verbindlichkeiten gegenüber FO der Kammer Tirol | | 35.977.034,38 | 35.074.455,48 |
| 3. Sonstige Verbindlichkeiten | 17 | 2.545.340,84 | 1.790.923,40 |
| SUMME VERBINDLICHKEITEN | | 41.993.820,30 | 40.313.092,84 |
| D. RECHNUNGSABGRENZUNGSPOSTEN | 18 | 4.158.752,17 | 4.261.358,31 |
| E. VERSORGUNGS- UND UNTERSTÜTZUNGSEINRICHTUNGEN | 19 | 13.161.467,06 | 12.362.086,84 |
| SUMME PASSIVA | | 170.747.599,96 | 158.651.658,42 |

2.1 Erläuterungen zur Bilanz

Position 1

EUR

1. Konzessionen, gewerbliche Schutzrechte und ähnliche Rechte und Vorteile sowie daraus abgeleitete Lizenzen

| | | |
|-------------------------------------------------|---------------|------------------|
| Nutzungsrecht Innsbruck - Sillgasse 15a und 15b | restlicher AW | 13.516,88 |
| | | <u>13.516,88</u> |

Position 2

2. Andere Anlagen, Betriebs- und Geschäftsausstattung

| | | |
|-------------------------------------------------------------------------------------------------------------------------------------------|----|-------------|
| Büroeinrichtung, EDV-Ausstattung und Digitalkameras für Medien- und Kommunikation - Betrieb gewerblicher Art (Bewertung nach Steuerrecht) | BW | <u>0,01</u> |
|-------------------------------------------------------------------------------------------------------------------------------------------|----|-------------|

Position 3

1. Anteile an verbundenen Unternehmen

| | Anteil Beteiligung | |
|-------------------------------------------|--------------------|----------------------|
| Beteiligung Bildungsplattform WKÖ GmbH | 3,46% | 1.212,00 |
| Beteiligung WKO Inhouse GmbH | 10,00% | 100.000,00 |
| Beteiligung WKT Immobilien GmbH | 100,00% | 35.000,00 |
| Beteiligung KitzKongress GmbH | 100,00% | 900.000,00 |
| Beteiligung WIFI WKT Bildungsservice-GmbH | 100,00% | 135.000,00 |
| Beteiligung WKT Immobilien GmbH & Co KG | 100,00% | 41.797.392,83 |
| | | <u>42.968.604,83</u> |

Position 4

2. Beteiligungen

| | Anteil Beteiligung | |
|-------------------------------------------------------|--------------------|-------------------|
| Gründungszentrum Start up Tirol GmbH | 5,00% | 1.750,00 |
| INNOS GmbH | 10,00% | 10.000,00 |
| Tiroler Arbeitsmarktförderungs GmbH | 11,11% | 4.000,00 |
| Congress und Messe Innsbruck GmbH | 13,50% | 744.578,34 |
| Innsbruck Marketing GmbH | 14,00% | 10.500,00 |
| Geschützte Werkstätte integrative Betriebe Tirol GmbH | 33,33% | 14.534,57 |
| Volksbank Tirol Innsbruck-Schwaz AG | Anteilsscheine | 3.750,00 |
| | | <u>789.112,91</u> |

Position 5

EUR

3. Wertpapiere des Anlagevermögens

| | | Buchwert |
|------------------------------------------------------------------------|---------------|----------------------|
| Anleihen: | | 47.454.203,93 |
| davon Fixzins- und Stufenzinsanleihen sowie sonstige Anleihen | 31.589.365,71 | |
| davon nachrangige Anleihen | 4.584.860,00 | |
| Hinweis: davon garantierte Haftung des Landes Tirol für € 4.527.823,15 | | |
| davon Wohnbauanleihen | 11.279.978,22 | |
| gemischte Fonds | | 24.053.683,41 |
| Immobilienfonds | | 15.409.687,14 |
| kurzfristige Geldmarktfonds | | 10.000.000,00 |
| | | <u>96.917.574,48</u> |

Position 6**1. Roh-, Hilfs- und Betriebsstoffe**

| | | |
|-----------------------------------|--|------------------|
| Bestand Heizöl | | 32.146,07 |
| Getränkebestand | | 5.316,43 |
| Büromaterial- und Skriptenbestand | | 49.499,94 |
| | | <u>86.962,44</u> |

Position 7**1. Forderungen aus Lieferungen und Leistungen**

| | | |
|----------------------------------------------------------------------------------------|--|---------------------|
| Forderungen aus Lieferungen und Leistungen Inland | | 2.360.916,71 |
| Forderungen aus Lieferungen und Leistungen EU | | 37.660,49 |
| Forderungen aus Lieferungen und Leistungen sonstiges Ausland | | 17.009,80 |
| | | <u>2.415.587,00</u> |
| | | |
| Forderungen gegenüber verbundenen Unternehmen (WKO Inhouse GmbH, KitzKongress GmbH) | | 186.401,95 |
| Darlehen an verbundenen Unternehmen (WIFI-WKT Bildungsservice GmbH) | | 300.000,00 |
| | | <u>486.401,95</u> |

Position 8**2. Sonstige Forderungen und Vermögensgegenstände**

| | | |
|----------------------------------------------------|--|---------------------|
| Darlehen Tiroler Patent- und Entwicklungspool | | 24.000,00 |
| Verrechnung Lohn- und Gehaltszahlungen Mitarbeiter | | 763.954,66 |
| Finanzamt - USt-Zahllast | | |
| Verrechnung WIFI-Trainer | | 140.871,06 |
| Sonstige kurzfristige Forderungen | | 5.760.086,97 |
| | | <u>6.688.912,69</u> |

Position 9

EUR

Kassenbestand, Schecks, Guthaben bei Kreditinstituten

| | |
|----------------|---------------------|
| Kassenbestände | 14.624,82 |
| Festgelder | 7.204.334,89 |
| | <u>7.218.959,71</u> |

Position 10

Aktive Rechnungsabgrenzungsposten

| | |
|-------------------------|---------------|
| Diverse Vorauszahlungen | 500,00 |
| | <u>500,00</u> |

Position 11

Versorgungs- und Unterstützungseinrichtungen (AKTIVA)

| | |
|---------------------------------|----------------------|
| | Buchwert |
| Diverse KEST-freie Wertpapiere | 11.455.057,17 |
| Diverse KEST-freie Bankguthaben | 1.706.409,89 |
| | <u>13.161.467,06</u> |

Position 12

1. Gebundene Kapitalrücklagen

Gebundenes Kapital Stand 1.1.2022 43.756.505,75

Zuweisungen 2022

Beteiligung Bildungsplattform WKÖ GmbH 1.212,00
Summe Zuweisung 1.212,00

Auflösungen 2022

43.757.717,75

Position 13

EUR

1. Satzungsmäßige Rücklagen/Ausgleichsrücklage

| | | |
|--------------------------------------------------------------------|---------------------|-----------------------------|
| Ausgleichsrücklage zum 1.1.2022 | 21.956.272,26 | |
| <u>Auflösungen 2022</u> | | |
| Beteiligung Bildungsplattform WKÖ GmbH | -1.212,00 | |
| Summe Auflösung | <u>-1.212,00</u> | |
| <u>Zuweisungen 2022</u> | | |
| Umwidmung | 3.000.000,00 | |
| Summe Zuweisung | <u>3.000.000,00</u> | |
| Stand Ausgleichsrücklage vor Umbuchung Bilanzgewinn | | 24.955.060,26 |
| Bilanzgewinn 2022 | 158.694,75 | |
| Stand Ausgleichsrücklage per 31.12.2022 nach Übertrag Bilanzgewinn | | <u><u>25.113.755,01</u></u> |

Position 14

2. Freie Rücklagen

| Rücklagenbezeichnung | Stand 1.1.2022 | Auflösung Abgänge 2022 | Zuweisung Zugänge 2022 | Stand 31.12.2022 |
|--------------------------------------------------------------------------|----------------------|---------------------------|---------------------------|----------------------|
| Wahrrücklage | 459.449,36 | 0,00 | 200.000,00 | 659.449,36 |
| Rücklage Wirtschaftsförderung Sparte Gewerbe und Handwerk | 179.923,16 | -6.077,26 | 0,00 | 173.845,90 |
| Rücklage Wirtschaftsförderung Sparte Handel | 8.439,55 | 0,00 | 22.583,11 | 31.022,66 |
| Rücklage Wirtschaftsförderung Sparte Tourismus und Freizeitwirtschaft | 42.041,39 | 0,00 | 33.668,00 | 75.709,39 |
| Rücklage Wirtschaftsförderung Sparte Information und Consulting | 65.903,46 | 0,00 | 21.369,00 | 87.272,46 |
| Rücklage Wirtschaftsförderungsfonds | 3.000.000,00 | -3.000.000,00 | 0,00 | 0,00 |
| Bildungsrücklage | 18.338.014,82 | -40.756,46 | 2.300.000,00 | 20.597.258,36 |
| Gebäuderücklage | 9.587.814,15 | 0,00 | 6.200.000,00 | 15.787.814,15 |
| Hans-Jörg Jäger Forum | 515.200,96 | -51.442,64 | 0,00 | 463.758,32 |
| Summe freie Rücklagen | 32.196.786,85 | -3.098.276,36 | 8.777.620,11 | 37.876.130,60 |
| | | | | |

Position 15

1. Sonstige Rückstellungen

| Rückstellungsbezeichnung | Stand 1.1.2022 | Auflösung Abgänge 2022 | Zuweisung Zugänge 2022 | Stand 31.12.2022 |
|------------------------------------------|---------------------|---------------------------|---------------------------|---------------------|
| Rückstellung für Abfertigung Kammer | 1.639.155,97 | -253.374,96 | 1.050.690,00 | 2.436.471,01 |
| Rückstellung für Abfertigung WIFI | 399.980,86 | -35.207,55 | 30.000,00 | 394.773,31 |
| Rückstellung für Abfertigung Fachgruppen | 289.756,25 | -34.140,70 | 49.310,00 | 304.925,55 |
| Rückstellung für Dienstjubiläumsgaben | 0,00 | 0,00 | 500.000,00 | 500.000,00 |
| Verein Tourismusschulen Villa Blanka | 1.222.184,44 | -377.256,82 | 0,00 | 844.927,62 |
| Rückstellung für Honorare (WIFI) | 138.683,05 | -3.446,12 | 69.622,65 | 204.859,58 |
| Summe Rückstellungen | 3.689.760,57 | -703.426,15 | 1.699.622,65 | 4.685.957,07 |

Position 16

EUR

1. Verbindlichkeiten aus Lieferungen und Leistungen

| | |
|-------------------------------------------------------------------------------------------------------------|---------------------|
| Verbindlichkeiten aus Lieferungen und Leistungen Inland | 2.486.264,58 |
| Verbindlichkeiten aus Lieferungen und Leistungen EU | 63.150,99 |
| Verbindlichkeiten aus Lieferungen und Leistungen sonstiges Ausland | 15.523,25 |
| Skontoverrechnung Nettomethode | -9.457,91 |
| | 2.555.480,91 |
| | |
| Verbindlichkeiten gegenüber verbundenen Unternehmen (WKO Inhouse GmbH, WKT Immobilien GmbH & Co KG usw.) | 370.457,95 |
| | |
| Verbindlichkeiten gegenüber WKG errichtete Körperschaften (WKÖ, Fachverbände) | 498.704,22 |
| | |
| Verbindlichkeiten gegenüber Unternehmen mit Beteiligungsverhältnis (Tiroler Arbeitsmarktförderungs GmbH) | 46.802,00 |

Position 17

3. Sonstige Verbindlichkeiten

| | |
|---------------------------------------------------------------|---------------------|
| Finanzamt - Verbindlichkeiten Dienstgeberbeitrag gem. FLAF | 17.349,73 |
| Finanzamt - Verbindlichkeiten Lohnsteuer/EKSt | 75.414,09 |
| Finanzamt - USt-Zahllast | 68.216,01 |
| Stadtmagistrat - Verbindlichkeiten Kommunalsteuer | 37.504,60 |
| Krankenkassen - diverse Verbindlichkeiten | 127.728,64 |
| Verrechnung diverse ungeklärte Einzahlungen/EDV- Guthaben GRU | 34.854,14 |
| Verrechnung Sondergrundumlage Bauindustrie | 201.590,90 |
| Verrechnung Versorgung WK | 905.419,18 |
| übrige sonstige Verbindlichkeiten | 1.077.263,55 |
| | <u>2.545.340,84</u> |

Position 18

Passive Rechnungsabgrenzungsposten

| | |
|-----------------------------------------------------------------|---------------------|
| Abgrenzung von Erträgen aus Kursen und Prüfungsgebühren im WIFI | 4.158.752,17 |
| Abgrenzung Sponsorbeiträge und Mieten | 0,00 |
| | <u>4.158.752,17</u> |

Versorgungs- und Unterstützungseinrichtungen (PASSIVA)

| Rücklagenbezeichnung | Stand 1.1.2022 | Auflösung Abgänge | Zuweisung Zugänge | Stand 31.12.2022 |
|---------------------------------------------------------------------------------------------------------|----------------------|----------------------|----------------------|----------------------|
| 1. KEST-freie Rücklagen und Fonds der Kammer: | | | | |
| Katastrophenrücklage | 950.661,51 | 0,00 | 0,00 | 950.661,51 |
| Hilfs- und Unterstützungsfonds | 1.391.916,95 | -33.452,90 | 0,00 | 1.358.464,05 |
| | 2.342.578,46 | -33.452,90 | 0,00 | 2.309.125,56 |
| 2. KEST-freie Rückstellung der Kammer: | | | | |
| Pensionsrückstellung Kammer | 7.090.861,47 | 0,00 | 528.324,84 | 7.619.186,31 |
| Pensionsrückstellung WIFI | 581.248,20 | 0,00 | 14.864,57 | 596.112,77 |
| | 7.672.109,67 | 0,00 | 543.189,41 | 8.215.299,08 |
| 3. KEST-freies Fachgruppenvermögen (WK-Bilanz): | | | | |
| Pensionsrückstellung Fachgruppen | 974.118,66 | 0,00 | 248.661,19 | 1.222.779,85 |
| | 974.118,66 | 0,00 | 248.661,19 | 1.222.779,85 |
| 4. KEST-freies Fachgruppenvermögen (Rücklagen dargestellt in Position 5 Seite 13 des RA der FO): | | | | |
| Katastrophenrücklage FG Gastronomie | 210.369,15 | 0,00 | 0,00 | 210.369,15 |
| Katastrophenrücklage FG Hotellerie | 43.769,15 | 0,00 | 0,00 | 43.769,15 |
| Hilfs- und Unterstützungsfonds (Sterbefonds) | 270.624,84 | -30.356,90 | 63.083,42 | 303.351,36 |
| Unterstützungs- und Hilfeleistungsrücklagen | 848.516,91 | -1.744,00 | 10.000,00 | 856.772,91 |
| | 1.373.280,05 | -32.100,90 | 73.083,42 | 1.414.262,57 |
| Gesamtsumme | 12.362.086,84 | -65.553,80 | 864.934,02 | 13.161.467,06 |

3. Gewinn- und Verlustrechnung zum 31.12.2022

3.1 Gewinn- und Verlustrechnung zum 31.12.2022 im Überblick

| Finanzposition | G & V 2022 in Euro | VA 2022 in Euro | mehr/weniger in Euro | mehr/weniger in Prozent | G & V 2021 in Euro |
|---------------------------------------------------------------|-----------------------|-----------------------|-------------------------|----------------------------|-----------------------|
| Umsatzerlöse, Umlagen und Gebühren | -64.559.423,75 | -55.943.810,00 | -8.615.613,75 | 15,40% | -59.872.412,11 |
| Sonstige betriebliche Erträge | -4.141.160,95 | -2.867.210,00 | -1.273.950,95 | 44,43% | -3.200.083,05 |
| Summe Betriebserträge | -68.700.584,70 | -58.811.020,00 | -9.889.564,70 | 16,82% | -63.072.495,16 |
| Aufwendungen für Material und sonstige bezogene Leistungen | 10.169.244,80 | 9.399.550,00 | 769.694,80 | 8,19% | 10.372.760,78 |
| Personalaufwand | 25.560.085,77 | 25.177.050,00 | 383.035,77 | 1,52% | 23.803.110,34 |
| Abschreibungen | 1.526.176,69 | 1.374.210,00 | 151.966,69 | 11,06% | 1.050.612,33 |
| Sonstige betriebliche Aufwendungen | 22.429.601,76 | 22.944.690,00 | -515.088,24 | -2,24% | 21.431.341,71 |
| Summe Betriebsaufwendungen | 59.685.109,02 | 58.895.500,00 | 789.609,02 | 1,34% | 56.657.825,16 |
| Betriebserfolg | -9.015.475,68 | 84.480,00 | -9.099.955,68 | | -6.414.670,00 |
| Finanzerfolg | 129.997,64 | -427.100,00 | 557.097,64 | -130,44% | -674.223,17 |
| Ergebnis vor Steuern | -8.885.478,04 | -342.620,00 | -8.542.858,04 | | -7.088.893,17 |
| Steuern vom Einkommen und vom Ertrag | 80.892,44 | 130.000,00 | -49.107,56 | -37,78% | 221.420,33 |
| Ergebnis nach Steuern | -8.804.585,60 | -212.620,00 | -8.591.965,60 | | -6.867.472,84 |
| Auflösung von Gewinnrücklagen | -131.729,26 | -80.000,00 | -51.729,26 | 64,66% | -128.048,23 |
| Zuweisung zu Gewinnrücklagen | 8.777.620,11 | 350.000,00 | 8.427.620,11 | 2407,89% | 6.869.428,49 |
| BILANZVERLUST (+) / BILANZGEWINN (-) | -158.694,75 | 57.380,00 | -216.074,75 | | -126.092,58 |

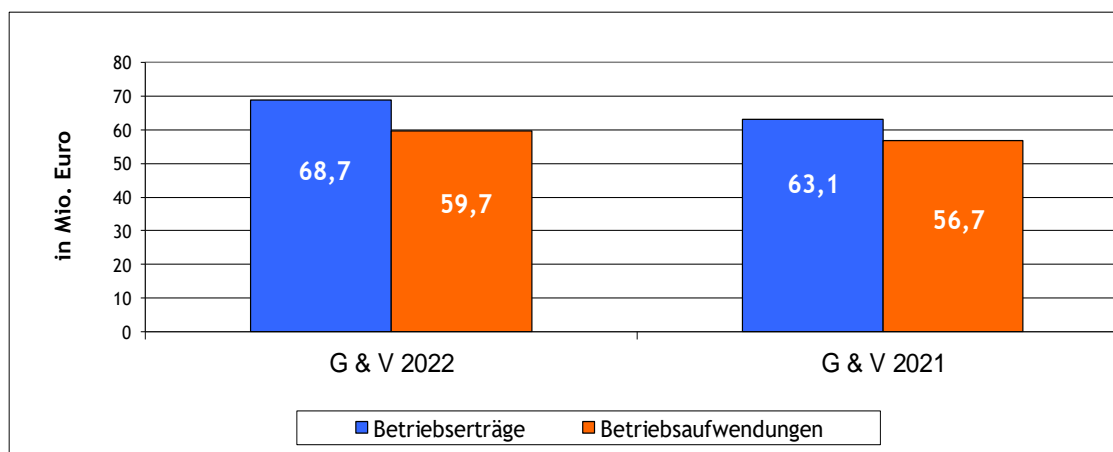


Abb. 2 Betriebserträge - Betriebsaufwendungen / G & V 2022 - G & V 2021

3.2 Gewinn- und Verlustrechnung 2022 - Finanzpositionen Gruppen

| Position | Bezeichnung | G & V 2022 in Euro | VA 2022 in Euro | mehr/weniger in Euro | G & V 2021 in Euro |
|------------|------------------------------------------------------------------------------------------------------------------------|-----------------------|-----------------------|-------------------------|-----------------------|
| 1.1. | Kammerumlage 1 | -12.344.306,33 | -9.500.000,00 | -2.844.306,33 | -10.176.647,12 |
| 1.2. | Kammerumlage 2 | -24.858.762,19 | -21.350.000,00 | -3.508.762,19 | -22.432.326,21 |
| 1.3. | Grundumlagen | 0,00 | 0,00 | 0,00 | 0,00 |
| 1.4. | Gebühren für Sonderleistungen | -144.902,29 | -137.860,00 | -7.042,29 | -173.094,52 |
| 1.5. | Waren- und Leistungserlöse | -27.211.452,94 | -24.955.950,00 | -2.255.502,94 | -27.090.344,26 |
| 1. | Umsatzerlöse, Umlagen und Gebühren | -64.559.423,75 | -55.943.810,00 | -8.615.613,75 | -59.872.412,11 |
| 2.1. | Veränderungen des Bestands an fertigen und unfertigen Erzeugnissen sowie an noch nicht abrechenbaren Leistungen | 0,00 | 0,00 | 0,00 | 0,00 |
| 2. | Veränderungen des Bestands an fertigen und unfertigen Erzeugnissen sowie an noch nicht abrechenbaren Leistungen | 0,00 | 0,00 | 0,00 | 0,00 |
| 3. | Andere aktivierte Eigenleistungen | 0,00 | 0,00 | 0,00 | 0,00 |
| 4.1. | Erträge aus dem Abgang vom und der Zuschreibung zum Anlagevermögen mit Ausnahme der Finanzanlagen | -11.153,26 | 0,00 | -11.153,26 | -21.551,00 |
| 4.2. | Erträge aus der Auflösung von sonstigen | -115.795,00 | 0,00 | -115.795,00 | 0,00 |
| 4.3. | Übrige sonstige betriebliche Erträge | -3.017.081,45 | -2.218.610,00 | -798.471,45 | -2.359.770,71 |
| 4.4. | Zuschüsse, Förderungsbeiträge, Straf gelder | -997.131,24 | -648.600,00 | -348.531,24 | -818.761,34 |
| 4. | Sonstige betriebliche Erträge | -4.141.160,95 | -2.867.210,00 | -1.273.950,95 | -3.200.083,05 |
| 5.1. | Materialaufwand | 2.089.978,98 | 1.679.380,00 | 410.598,98 | 2.148.291,83 |
| 5.2. | Aufwendungen für bezogene Leistungen | 8.079.265,82 | 7.720.170,00 | 359.095,82 | 8.224.468,95 |
| 5. | Aufwendungen für Material und sonstige bezogene Leistungen | 10.169.244,80 | 9.399.550,00 | 769.694,80 | 10.372.760,78 |
| 6.1. | Löhne | 1.304.002,64 | 1.266.930,00 | 37.072,64 | 1.172.564,93 |
| 6.2. | Gehälter | 17.136.626,83 | 16.882.080,00 | 254.546,83 | 15.443.979,52 |
| 6.3. | Aufwendungen für Abfertigungen | 1.274.794,02 | 1.268.850,00 | 5.944,02 | 458.040,48 |
| 6.4. | Aufwendungen für Altersversorgung | 1.185.200,00 | 1.185.140,00 | 60,00 | 2.287.652,97 |
| 6.5. | Aufwendungen für gesetzlich vorgeschriebene Sozialabgaben sowie vom Entgelt abhängige Abgaben und Pflichtbeiträge | 4.365.092,57 | 4.283.550,00 | 81.542,57 | 4.106.562,22 |
| 6.6. | Sonstige Sozialaufwendungen | 294.369,71 | 290.500,00 | 3.869,71 | 334.310,22 |
| 6. | Personalaufwand | 25.560.085,77 | 25.177.050,00 | 383.035,77 | 23.803.110,34 |
| 7.1. | Abschreibungen auf immaterielle Gegenstände des Anlagevermögens und Sachanlagen | 1.526.176,69 | 1.374.210,00 | 151.966,69 | 1.050.612,33 |
| 7.2. | Abschreibungen auf Umlaufvermögen | 0,00 | 0,00 | 0,00 | 0,00 |
| 7. | Abschreibungen | 1.526.176,69 | 1.374.210,00 | 151.966,69 | 1.050.612,33 |
| 8.1. | Sonstige Steuern und Abgaben | 7.575,89 | 5.750,00 | 1.825,89 | 12.406,13 |
| 8.2. | Instandhaltung und Reinigung durch Dritte, Energie und Entsorgung | 3.128.357,18 | 3.173.680,00 | -45.322,82 | 3.071.497,31 |
| 8.3. | Transport-, Reise- und Fahrtaufwand, Nachrichtenaufwand | 1.004.646,89 | 1.011.240,00 | -6.593,11 | 798.304,62 |
| 8.4. | Miet-, Pacht-, Leasing- und Lizenz aufwand | 5.193.999,72 | 4.601.270,00 | 592.729,72 | 4.769.850,71 |
| 8.5. | Aufwendungen für Vortragende und Prüfer, beigestelltes Personal | 2.560.312,33 | 2.184.870,00 | 375.442,33 | 2.728.044,24 |
| 8.6. | Funktionsentschädigungen | 640.838,04 | 670.000,00 | -29.161,96 | 645.835,80 |
| 8.7. | Mitgliederbetreuung, Kommunikation und Büroaufwand | 4.858.663,21 | 5.176.170,00 | -317.506,79 | 4.008.511,52 |
| 8.8. | Förderungsbeiträge und Zuschüsse | 3.786.043,64 | 4.759.980,00 | -973.936,36 | 4.376.159,05 |
| 8.9. | übrige betriebliche Aufwendungen | 1.249.164,86 | 1.361.730,00 | -112.565,14 | 1.020.732,33 |
| 8. | Sonstige betriebliche Aufwendungen | 22.429.601,76 | 22.944.690,00 | -515.088,24 | 21.431.341,71 |
| 9. | Betriebserfolg (Summe aus Z 1 bis Z 8) | -9.015.475,68 | 84.480,00 | -9.099.955,68 | -6.414.670,00 |
| 10.1. | Erträge aus Beteiligungen verbundener Unternehmen | 0,00 | 0,00 | 0,00 | 0,00 |
| 10.2. | Erträge aus anderen Beteiligungen | 0,00 | 0,00 | 0,00 | 0,00 |
| 10. | Erträge aus Beteiligungen | 0,00 | 0,00 | 0,00 | 0,00 |

3.2 Gewinn- und Verlustrechnung 2022 - Finanzpositionen Gruppen

| Position | Bezeichnung | G & V 2022 in Euro | VA 2022 in Euro | mehr/weniger in Euro | G & V 2021 in Euro |
|------------|--------------------------------------------------------------------------------------------------------------|-----------------------|--------------------|-------------------------|-----------------------|
| 11.1. | Erträge aus anderen Wertpapieren und Ausleihungen des Finanzanlagevermögens | -1.103.762,76 | -815.000,00 | -288.762,76 | -1.275.925,23 |
| 11.2. | Erträge aus anderen Wertpapieren und Ausleihungen des Finanzanlagevermögens verbundener Unternehmen | 0,00 | 0,00 | 0,00 | 0,00 |
| 11. | Erträge aus anderen Wertpapieren und Ausleihungen des Finanzanlagevermögens | -1.103.762,76 | -815.000,00 | -288.762,76 | -1.275.925,23 |
| 12.1. | Sonstige Zinsen und ähnliche Erträge verbundener Unternehmen | -12.997,93 | 0,00 | -12.997,93 | 0,00 |
| 12.2. | Sonstige Zinsen und ähnliche Erträge | -831,88 | -100,00 | -731,88 | -694,65 |
| 12. | Sonstige Zinsen und ähnliche Erträge | -13.829,81 | -100,00 | -13.729,81 | -694,65 |
| 13.1. | Erträge aus dem Abgang von und der Zuschreibung zu Finanzanlagen und Wertpapieren des Umlaufvermögens | -31.192,36 | -35.000,00 | 3.807,64 | -2.478,48 |
| 13. | Erträge aus dem Abgang von und der Zuschreibung zu Finanzanlagen und Wertpapieren des Umlaufvermögens | -31.192,36 | -35.000,00 | 3.807,64 | -2.478,48 |
| 14.1. | Abschreibungen auf Finanzanlagen und Wertpapiere des Umlaufvermögens | 1.251.853,82 | 50.000,00 | 1.201.853,82 | 172.425,00 |
| 14.2. | Aufwendungen aus verbundenen Unternehmen | 0,00 | 0,00 | 0,00 | 0,00 |
| 14.3. | Aufwendungen sonstige | 0,00 | 0,00 | 0,00 | 0,00 |
| 14. | Aufwendungen aus Finanzanlagen und aus Wertpapieren des Umlaufvermögens | 1.251.853,82 | 50.000,00 | 1.201.853,82 | 172.425,00 |
| 15.1. | Zinsen und ähnliche Aufwendungen an verbundene Unternehmen | 26.928,75 | 373.000,00 | -346.071,25 | 432.450,19 |
| 15.2. | Zinsen und ähnliche Aufwendungen | 0,00 | 0,00 | 0,00 | 0,00 |
| 15.3. | Nicht ausgenutzte Lieferantenskonti | 0,00 | 0,00 | 0,00 | 0,00 |
| 15. | Zinsen und ähnliche Aufwendungen | 26.928,75 | 373.000,00 | -346.071,25 | 432.450,19 |
| 16. | Finanzerfolg (Zwischensumme aus Z 10 bis Z 15) | 129.997,64 | -427.100,00 | 557.097,64 | -674.223,17 |
| 17. | Ergebnis vor Steuern (Summe aus Z 9 und Z 16) | -8.885.478,04 | -342.620,00 | -8.542.858,04 | -7.088.893,17 |
| 18.1. | Steuern vom Einkommen und Ertrag | 80.892,44 | 130.000,00 | -49.107,56 | 221.420,33 |
| 18. | Steuern vom Einkommen und Ertrag | 80.892,44 | 130.000,00 | -49.107,56 | 221.420,33 |
| 19. | Ergebnis nach Steuern (Summe aus Z 17 und Z 18) | -8.804.585,60 | -212.620,00 | -8.591.965,60 | -6.867.472,84 |
| 20. | Auflösung von Kapitalrücklagen | 0,00 | 0,00 | 0,00 | 0,00 |
| 21.1. | Auflösung gesetzlicher Rücklagen | 0,00 | 0,00 | 0,00 | 0,00 |
| 21.2. | Auflösung satzungsgemäßer Rücklagen | 0,00 | 0,00 | 0,00 | 0,00 |
| 21.3. | Auflösung anderer Rücklagen | -131.729,26 | -80.000,00 | -51.729,26 | -128.048,23 |
| 21. | Auflösung von Gewinnrücklagen | -131.729,26 | -80.000,00 | -51.729,26 | -128.048,23 |
| 22.1. | Zuweisung zu gesetzlichen Rücklagen | 0,00 | 0,00 | 0,00 | 0,00 |
| 22.2. | Zuweisung zu satzungsgemäßen Rücklagen | 0,00 | 0,00 | 0,00 | 450.000,00 |
| 22.3. | Zuweisung zu anderen Rücklagen | 8.777.620,11 | 350.000,00 | 8.427.620,11 | 6.419.428,49 |
| 22. | Zuweisung zu Gewinnrücklagen | 8.777.620,11 | 350.000,00 | 8.427.620,11 | 6.869.428,49 |
| 23. | Gewinnvortrag/Verlustvortrag aus dem Vorjahr | 0,00 | 0,00 | 0,00 | 0,00 |
| 24. | Bilanzverlust (+) Bilanzgewinn (-) | -158.694,75 | 57.380,00 | -216.074,75 | -126.092,58 |

3.3 Gewinn- und Verlustrechnung 2022 - Finanzpositionen Detail

| Position | Bezeichnung | G & V 2022 in Euro | VA 2022 in Euro | mehr/weniger in Euro | G & V 2021 in Euro |
|-------------|------------------------------------------------------------------------------------------------------------------------|-----------------------|-----------------------|-------------------------|-----------------------|
| | 40000 Kammerumlage 1 gem. § 122 WKG | -12.344.306,33 | -9.500.000,00 | -2.844.306,33 | -10.176.647,12 |
| 1.1. | Kammerumlage 1 | -12.344.306,33 | -9.500.000,00 | -2.844.306,33 | -10.176.647,12 |
| | 40100 Kammerumlage 2 gem. § 122 WKG | -24.858.762,19 | -21.350.000,00 | -3.508.762,19 | -22.432.326,21 |
| 1.2. | Kammerumlage 2 | -24.858.762,19 | -21.350.000,00 | -3.508.762,19 | -22.432.326,21 |
| 1.3. | Grundumlagen | 0,00 | 0,00 | 0,00 | 0,00 |
| | 40400 Gebühren für Sonderleistungen gem. § 125 WKG | -144.902,29 | -137.860,00 | -7.042,29 | -173.094,52 |
| 1.4. | Gebühren für Sonderleistungen | -144.902,29 | -137.860,00 | -7.042,29 | -173.094,52 |
| | 40210 Grundumlagen LK-Anteil | -693.071,47 | -657.850,00 | -35.221,47 | -669.827,84 |
| | 41000 Erlöse aus Waren | -11.004,55 | -6.220,00 | -4.784,55 | -10.874,00 |
| | 42000 Erlöse aus anderen Leistungen | -829.328,04 | -621.310,00 | -208.018,04 | -826.534,45 |
| | 42002 Erlöse aus Kursen und Vorträgen | -21.252.886,17 | -18.827.940,00 | -2.424.946,17 | -20.583.864,82 |
| | 42005 Erlöse aus Prüfungstätigkeiten | -1.325.864,09 | -1.290.000,00 | -35.864,09 | -1.378.554,97 |
| | 42100 Erlöse aus Beratungen | -985.645,18 | -1.623.330,00 | 637.684,82 | -1.793.535,25 |
| | 42200 Erlöse aus Inseraten | -978,71 | -12.000,00 | 11.021,29 | 0,00 |
| | 48000 Erlöse aus Vermietung und Verpachtung | -1.976.760,63 | -1.796.800,00 | -179.960,63 | -1.706.972,79 |
| | 48122 Sonstige USt-pflichtige Personalerträge | -8.772,68 | -8.400,00 | -372,68 | -8.600,50 |
| | 48132 Sonstige USt-pflichtige Sachleistungen | -58.643,04 | -46.000,00 | -12.643,04 | -50.857,12 |
| | 48901 Sonstige USt-pflichtige Waren | -68.498,38 | -66.100,00 | -2.398,38 | -60.722,52 |
| 1.5. | Waren- und Leistungserlöse | -27.211.452,94 | -24.955.950,00 | -2.255.502,94 | -27.090.344,26 |
| 1. | Umsatzerlöse, Umlagen und Gebühren | -64.559.423,75 | -55.943.810,00 | -8.615.613,75 | -59.872.412,11 |
| 2.1. | Veränderungen des Bestands an fertigen und unfertigen Erzeugnissen sowie an noch nicht abrechenbaren Leistungen | 0,00 | 0,00 | 0,00 | 0,00 |
| 2. | Veränderungen des Bestands an fertigen und unfertigen Erzeugnissen sowie an noch nicht abrechenbaren Leistungen | 0,00 | 0,00 | 0,00 | 0,00 |
| 3. | Andere aktivierte Eigenleistungen | 0,00 | 0,00 | 0,00 | 0,00 |
| | 46200 Erlöse aus dem Verkauf von Sachanlagen und immateriellen Vermögensgegenständen | -11.153,26 | 0,00 | -11.153,26 | -21.551,00 |
| 4.1. | Erträge aus dem Abgang vom und der Zuschreibung zum Anlagevermögen mit Ausnahme der Finanzanlagen | -11.153,26 | 0,00 | -11.153,26 | -21.551,00 |
| | 47100 Erträge aus der Auflösung von sonstigen Rückstellungen | -115.795,00 | 0,00 | -115.795,00 | 0,00 |
| 4.2. | Erträge aus der Auflösung von Rückstellungen | -115.795,00 | 0,00 | -115.795,00 | 0,00 |
| | 48120 Kostenersatz für Personalaufwand | -768.595,34 | -500.440,00 | -268.155,34 | -576.338,83 |
| | 48130 Kostenersatz für Sachaufwand | -1.795.709,13 | -1.639.210,00 | -156.499,13 | -1.577.731,27 |
| | 48320 Schadensersatz | -44.158,31 | -2.000,00 | -42.158,31 | -85.508,47 |
| | 48900 Sonstige Erträge | -408.618,67 | -76.960,00 | -331.658,67 | -120.192,14 |
| 4.3. | Übrige sonstige betriebliche Erträge | -3.017.081,45 | -2.218.610,00 | -798.471,45 | -2.359.770,71 |
| | 48200 Zuschüsse, Förderungsbeiträge und Sponsoring | -840.314,89 | -468.600,00 | -371.714,89 | -644.075,77 |
| | 48210 Strafgehalte gem. § 372 der Gewerbeordnung | -156.816,35 | -180.000,00 | 23.183,65 | -174.685,57 |
| 4.4. | Zuschüsse, Förderungsbeiträge, Strafgehalte | -997.131,24 | -648.600,00 | -348.531,24 | -818.761,34 |
| 4. | Sonstige betriebliche Erträge | -4.141.160,95 | -2.867.210,00 | -1.273.950,95 | -3.200.083,05 |
| | 50400 Kursmaterial | 2.089.978,98 | 1.679.380,00 | 410.598,98 | 2.148.291,83 |
| 5.1. | Materialaufwand | 2.089.978,98 | 1.679.380,00 | 410.598,98 | 2.148.291,83 |
| | 57000 Aufwand für Kursleiter (Trainerhonorare) | 7.554.614,98 | 7.171.860,00 | 382.754,98 | 7.726.725,15 |
| | 57003 Kursraummieten | 108.812,85 | 53.710,00 | 55.102,85 | 90.358,88 |
| | 57004 Produktionsaufwand Publikationen | 287.161,28 | 267.000,00 | 20.161,28 | 310.535,49 |
| | 57090 Sonstige bezogene Leistungen | 97.540,49 | 167.530,00 | -69.989,51 | 75.515,76 |
| | 57100 WES Bewirtung | 31.136,22 | 60.070,00 | -28.933,78 | 21.333,67 |
| 5.2. | Aufwendungen für bezogene Leistungen | 8.079.265,82 | 7.720.170,00 | 359.095,82 | 8.224.468,95 |
| 5. | Aufwendungen für Material und sonstige bezogene Leistungen | 10.169.244,80 | 9.399.550,00 | 769.694,80 | 10.372.760,78 |
| | 60000 Löhne | 1.304.002,64 | 1.266.930,00 | 37.072,64 | 1.172.564,93 |
| 6.1. | Löhne | 1.304.002,64 | 1.266.930,00 | 37.072,64 | 1.172.564,93 |
| | 62000 Gehälter | 16.179.258,48 | 16.148.200,00 | 31.058,48 | 15.164.740,59 |
| | 62030 Nicht gesetzliche Aufwendungen Personal | 178.424,89 | 10.490,00 | 167.934,89 | 11.065,21 |
| | 62200 Mehrdienstleistungen | 206.254,54 | 201.790,00 | 4.464,54 | 199.975,72 |
| | 62259 Sonstige gesetzliche Vergütungen | -31.140,71 | 0,00 | -31.140,71 | -10.021,60 |
| | 62400 Jubiläumsgaben Personal | 603.829,63 | 521.600,00 | 82.229,63 | 68.198,00 |
| 6.2. | Gehälter | 17.136.626,83 | 16.882.080,00 | 254.546,83 | 15.443.979,52 |
| | 64000 Aufwendungen für Abfertigungen | 1.081.055,66 | 1.080.690,00 | 365,66 | 282.358,53 |

3.3 Gewinn- und Verlustrechnung 2022 - Finanzpositionen Detail

| Position | Bezeichnung | G & V 2022 in Euro | VA 2022 in Euro | mehr/weniger in Euro | G & V 2021 in Euro |
|-------------|--------------------------------------------------------------------------------------------------------------------------|-----------------------|----------------------|-------------------------|-----------------------|
| | 64020 Aufwendungen für Abfertigungen (MVK) | 193.738,36 | 188.160,00 | 5.578,36 | 175.681,95 |
| 6.3. | Aufwendungen für Abfertigungen | 1.274.794,02 | 1.268.850,00 | 5.944,02 | 458.040,48 |
| | 64500 Aufwendungen für die Altersversorgung (Pensionskassenbeiträge) | 685.200,00 | 685.140,00 | 60,00 | 1.217.652,97 |
| | 64510 Aufwendungen für die Altersversorgung (Pensionsfondsbeiträge) | 500.000,00 | 500.000,00 | 0,00 | 1.070.000,00 |
| 6.4. | Aufwendungen für Altersversorgung | 1.185.200,00 | 1.185.140,00 | 60,00 | 2.287.652,97 |
| | 66700 Gesetzliche Lohn- und Gehaltsnebenkosten | 4.365.092,57 | 4.283.550,00 | 81.542,57 | 4.106.562,22 |
| 6.5. | Aufwendungen für gesetzlich vorgeschriebene Sozialabgaben sowie vom Entgelt abhängige Abgaben und Pflichtbeiträge | 4.365.092,57 | 4.283.550,00 | 81.542,57 | 4.106.562,22 |
| | 67900 Sonstiger Personalaufwand | 294.369,71 | 290.500,00 | 3.869,71 | 334.310,22 |
| 6.6. | Sonstige Sozialaufwendungen | 294.369,71 | 290.500,00 | 3.869,71 | 334.310,22 |
| 6. | Personalaufwand | 25.560.085,77 | 25.177.050,00 | 383.035,77 | 23.803.110,34 |
| | 70380 Maschinen - Werkstättenbereich | 0,00 | 538.950,00 | 0,00 | 0,00 |
| | 70390 Sonstige Maschinen | 552.294,52 | 3.000,00 | 549.294,52 | 128.510,12 |
| | 70400 Patentrechte u. Lizenzen | 1.241,00 | 0,00 | 1.241,00 | 6.636,70 |
| | 70410 Datenverarbeitungsprogramme | 5.400,00 | 112.180,00 | -106.780,00 | 7.127,40 |
| | 70430 Gebäudetechnik | 0,00 | 5.000,00 | -5.000,00 | 0,00 |
| | 70440 Büromaschinen | 0,00 | 0,00 | 0,00 | 0,00 |
| | 70450 EDV-Anlagen | 83.700,79 | 268.210,00 | -184.509,21 | 64.571,61 |
| | 70460 Kommunikationsanlagen | 0,00 | 5.000,00 | -5.000,00 | 1.512,00 |
| | 70470 Audio-, Video- und Präsentationsgeräte | 273.892,41 | 97.200,00 | 176.692,41 | 305.542,00 |
| | 70480 Möbel | 118.057,50 | 83.470,00 | 34.587,50 | 32.974,88 |
| | 70490 Bilder- und Kunstgegenstände | 5.951,06 | 0,00 | 5.951,06 | 0,00 |
| | 70500 Andere Betriebs- und Geschäftsausstattung | 98.210,70 | 16.500,00 | 81.710,70 | 57.840,10 |
| | 70510 Kraftfahrzeuge | 13.809,67 | 0,00 | 13.809,67 | 54.345,00 |
| | 70521 GWG Datenverarbeitungsprogramme | 14.163,80 | 9.000,00 | 5.163,80 | 2.304,94 |
| | 70530 GWG Gebäudetechnik | 38.411,74 | 9.800,00 | 28.611,74 | 20.183,72 |
| | 70540 GWG Büromaschinen | 418,28 | 1.000,00 | -581,72 | 39,57 |
| | 70550 GWG EDV-Anlagen | 71.471,04 | 40.300,00 | 31.171,04 | 107.101,24 |
| | 70560 GWG Kommunikationsanlagen | 7.753,23 | 19.000,00 | -11.246,77 | 17.425,42 |
| | 70570 GWG Audio-, Video- und Präsentationsgeräte | 38.632,31 | 62.500,00 | -23.867,69 | 26.297,35 |
| | 70580 GWG Möbel | 51.601,81 | 23.000,00 | 28.601,81 | 52.499,24 |
| | 70590 Andere geringwertige Wirtschaftsgüter | 104.085,38 | 63.400,00 | 40.685,38 | 99.896,99 |
| | 70600 GWG Maschinen - Werkstättenbereich | 47.081,45 | 16.700,00 | 30.381,45 | 65.804,05 |
| 7.1. | Abschreibungen auf immaterielle Gegenstände des Anlagevermögens und Sachanlagen | 1.526.176,69 | 1.374.210,00 | 690.916,69 | 1.050.612,33 |
| 7.2. | Abschreibungen auf Umlaufvermögen | 0,00 | 0,00 | 0,00 | 0,00 |
| 7. | Abschreibungen | 1.526.176,69 | 1.374.210,00 | 151.966,69 | 1.050.612,33 |
| | 71100 Sonstige Steuern und Abgaben | 7.575,89 | 5.750,00 | 1.825,89 | 12.406,13 |
| 8.1. | Sonstige Steuern und Abgaben | 7.575,89 | 5.750,00 | 1.825,89 | 12.406,13 |
| | 72000 Wartung Datenverarbeitungsprogramme | 458.062,59 | 410.990,00 | 47.072,59 | 461.387,98 |
| | 72010 Instandhaltung Gebäude und Gebäudeanteile | 341.695,07 | 416.200,00 | -74.504,93 | 408.621,57 |
| | 72020 Instandhaltung Gebäudetechnik | 703.114,09 | 1.037.300,00 | -334.185,91 | 707.556,54 |
| | 72030 Instandhaltung Büromaschinen | 2.744,70 | 2.600,00 | 144,70 | 2.841,48 |
| | 72040 Instandhaltung EDV-Anlagen | 32.233,54 | 15.500,00 | 16.733,54 | 14.421,92 |
| | 72050 Instandhaltung Kommunikationsanlagen | 48.148,73 | 65.000,00 | -16.851,27 | 66.945,30 |
| | 72060 Instandhaltung Audio-, Video- u. Präsentationsgeräte | 48.380,08 | 14.600,00 | 33.780,08 | 12.427,05 |
| | 72070 Instandhaltung Möbel | 9.448,19 | 3.000,00 | 6.448,19 | 17.156,26 |
| | 72080 Instandhaltung Maschinen - Werkstättenbereich | 74.021,41 | 62.860,00 | 11.161,41 | 78.975,88 |
| | 72090 Instandhaltung andere Betriebs- und Geschäftsausstattung | 118.016,66 | 18.600,00 | 99.416,66 | 21.331,89 |
| | 72300 Energieaufwand | 654.521,00 | 615.050,00 | 39.471,00 | 699.968,71 |
| | 72430 Reinigungsaufwand | 382.317,09 | 267.000,00 | 115.317,09 | 357.516,32 |
| | 72490 Betriebskosten sonstige | 282.196,46 | 268.650,00 | 13.546,46 | 246.675,28 |
| | 72491 Betriebskosten ILV (Energie) | -26.542,43 | -23.670,00 | -2.872,43 | -24.328,87 |
| 8.2. | Instandhaltung und Reinigung durch Dritte, Energie und Entsorgung | 3.128.357,18 | 3.173.680,00 | -45.322,82 | 3.071.497,31 |
| | 73000 Transporte durch Dritte | 15.429,41 | 8.750,00 | 6.679,41 | 10.177,93 |
| | 73280 KFZ-Aufwand | 175.527,07 | 129.200,00 | 46.327,07 | 117.510,28 |
| | 73410 Mietwagen | 91.258,70 | 36.800,00 | 54.458,70 | 78.711,19 |
| | 73500 Reiseaufwand Funktionäre | 47.196,53 | 47.200,00 | -3,47 | 19.980,31 |

3.3 Gewinn- und Verlustrechnung 2022 - Finanzpositionen Detail

| Position | Bezeichnung | G & V 2022 in Euro | VA 2022 in Euro | mehr/weniger in Euro | G & V 2021 in Euro |
|-------------|------------------------------------------------------------------------------------|-----------------------|---------------------|-------------------------|-----------------------|
| 73510 | Reiseaufwand Personal | 138.282,37 | 196.660,00 | -58.377,63 | 62.256,46 |
| 73580 | Reiseaufwand Externe | 67.365,64 | 85.610,00 | -18.244,36 | 13.362,17 |
| 73590 | Sonstiger Reise- und KFZ-Aufwand | -3.589,24 | 0,00 | -3.589,24 | -4.346,30 |
| 73800 | Postgebühren und Botendienste | 293.390,02 | 320.150,00 | -26.759,98 | 330.091,73 |
| 73801 | Postgebühren und Botendienste ILV | -34.472,24 | -44.100,00 | 9.627,76 | -45.896,90 |
| 73900 | Telekommunikationsgebühren | 226.608,19 | 265.930,00 | -39.321,81 | 240.956,38 |
| 73901 | Telekommunikationsgebühren ILV | -12.349,56 | -34.960,00 | 22.610,44 | -24.498,63 |
| 8.3. | Transport-, Reise- und Fahraufwand, Nachrichtenaufwand | 1.004.646,89 | 1.011.240,00 | -6.593,11 | 798.304,62 |
| 73910 | Miete Kommunikationsanlagen | 8.638,02 | 12.400,00 | -3.761,98 | 603,90 |
| 74000 | Miete Immobilien | 5.025.715,07 | 4.420.770,00 | 604.945,07 | 4.577.540,57 |
| 74020 | Platz-/Standmiete | 0,00 | 1.000,00 | -1.000,00 | 0,00 |
| 74400 | Miete EDV-Anlagen | 0,00 | 500,00 | -500,00 | 435,46 |
| 74410 | Miete Kopiergeräte, Büromaschinen und andere Betriebs- und Geschäftsausstattung | 113.997,50 | 118.200,00 | -4.202,50 | 110.322,49 |
| 74800 | Lizenzgebühren, Werknutzungsrechte, Tantiemen, Urheberrechte | 45.649,13 | 48.400,00 | -2.750,87 | 80.948,29 |
| 8.4. | Miet-, Pacht-, Leasing- und Lizenzaufwand | 5.193.999,72 | 4.601.270,00 | 592.729,72 | 4.769.850,71 |
| 75000 | Beigestelltes Personal | 341.133,37 | 135.300,00 | 205.833,37 | 325.071,28 |
| 75100 | Vortragende und Prüfer | 2.046.090,26 | 1.896.570,00 | 149.520,26 | 2.137.970,66 |
| 75200 | Konsulenten und Korrespondenten | 171.271,40 | 148.000,00 | 23.271,40 | 264.002,30 |
| 75400 | Provisionen | 1.817,30 | 5.000,00 | -3.182,70 | 1.000,00 |
| 8.5. | Aufwendungen für Vortragende und Prüfer, beigestelltes Personal | 2.560.312,33 | 2.184.870,00 | 375.442,33 | 2.728.044,24 |
| 75800 | Funktionsentschädigungen | 640.838,04 | 670.000,00 | -29.161,96 | 645.835,80 |
| 8.6. | Funktionsentschädigungen | 640.838,04 | 670.000,00 | -29.161,96 | 645.835,80 |
| 76000 | Büromaterial | 430.041,49 | 331.570,00 | 98.471,49 | 315.935,65 |
| 76020 | Sonst. EDV- und Kommunikationsaufwand | 3.729,63 | 0,00 | 3.729,63 | 829,80 |
| 76021 | Bezogene IT-Leistungen | 606.296,75 | 743.600,00 | -137.303,25 | 537.054,78 |
| 76022 | EDV-Aufwandsanteile ILV | -180.511,26 | -172.570,00 | -7.941,26 | -181.970,51 |
| 76090 | Bezogene Büroleistungen | 21.601,57 | 85.500,00 | -63.898,43 | 61.761,27 |
| 76091 | Büroleistungen ILV | -18.021,94 | -29.650,00 | 11.628,06 | -25.615,47 |
| 76100 | Drucksorten | 8.694,06 | 40.650,00 | -31.955,94 | 18.031,40 |
| 76320 | Zeitungen und Publikationen | 84.817,62 | 81.630,00 | 3.187,62 | 72.360,77 |
| 76500 | Schaltung von Werbeträgern für Mitgliederbetreuung und Kommunikation | 1.011.145,53 | 1.070.840,00 | -59.694,47 | 939.689,10 |
| 76510 | Ausstattungs- und Dekorationsaufwand | 10.144,91 | 51.610,00 | -41.465,09 | 5.658,23 |
| 76520 | Aufwand für Messestand | 14.896,31 | 6.100,00 | 8.796,31 | 350,00 |
| 76530 | Produktionsaufwand für Mitgliederbetreuung und Kommunikation | 880.069,81 | 868.360,00 | 11.709,81 | 892.779,10 |
| 76540 | Unterrichts- und Prüfungsmaterial | 188.299,14 | 271.000,00 | -82.700,86 | 197.835,12 |
| 76550 | Bezogene Leistungen für Mitgliederbetreuung und Kommunikation | 613.193,16 | 498.360,00 | 114.833,16 | 469.373,30 |
| 76590 | Sonstiger Aufwand für Mitgliederbetreuung und Kommunikation | 405.318,50 | 618.690,00 | -213.371,50 | 357.253,28 |
| 76600 | Sitzungsaufwand | 114.509,44 | 96.150,00 | 18.359,44 | 65.126,34 |
| 76610 | Bewirtung und Repräsentationen | 449.053,72 | 440.680,00 | 8.373,72 | 153.342,41 |
| 76900 | Spenden | 85.530,11 | 5.100,00 | 80.430,11 | 3.475,00 |
| 76990 | Sonstiger Büroaufwand | 129.854,66 | 168.550,00 | -38.695,34 | 125.241,95 |
| 8.7. | Mitgliederbetreuung, Kommunikation und Büroaufwand | 4.858.663,21 | 5.176.170,00 | -317.506,79 | 4.008.511,52 |
| 77810 | Förderungsbeiträge und Zuschüsse | 2.881.932,71 | 3.773.280,00 | -891.347,29 | 3.389.603,84 |
| 77820 | Zuschüsse | 334.110,93 | 416.700,00 | -82.589,07 | 401.555,21 |
| 77840 | Unterstützung der Wählergruppen | 570.000,00 | 570.000,00 | 0,00 | 585.000,00 |
| 8.8. | Förderungsbeiträge und Zuschüsse | 3.786.043,64 | 4.759.980,00 | -973.936,36 | 4.376.159,05 |
| 72900 | Sonstiger Gebäudeaufwand | 222,00 | 0,00 | 222,00 | 222,00 |
| 75810 | Aus- und Fortbildung Funktionäre | 14.758,01 | 11.500,00 | 3.258,01 | 23.018,20 |
| 75820 | Kollektivunfallversicherung Funktionäre | 3.003,44 | 670,00 | 2.333,44 | 2.936,27 |
| 77000 | Gebäudeversicherung | 66.063,25 | 61.700,00 | 4.363,25 | 59.480,23 |
| 77090 | Sonstige Versicherungen | 64.427,87 | 55.660,00 | 8.767,87 | 74.162,00 |
| 77500 | Beratungs- und Prüfungsaufwand | 291.262,68 | 548.300,00 | -257.037,32 | 275.678,21 |
| 77700 | Aus- und Fortbildung | 183.119,20 | 146.600,00 | 36.519,20 | 149.281,61 |

3.3 Gewinn- und Verlustrechnung 2022 - Finanzpositionen Detail

| Position | Bezeichnung | G & V 2022 in Euro | VA 2022 in Euro | mehr/weniger in Euro | G & V 2021 in Euro |
|--------------|--------------------------------------------------------------------------------------------------------------|-----------------------|----------------------|-------------------------|-----------------------|
| | 77800 Mitgliedsbeiträge | 82.265,43 | 96.760,00 | -14.494,57 | 75.220,28 |
| | 77830 Preise und Auszeichnungen | 220.145,47 | 146.150,00 | 73.995,47 | 131.945,42 |
| | 77900 Spesen des Geldverkehrs | 132.965,84 | 115.200,00 | 17.765,84 | 104.162,18 |
| | 77909 Spesen des Geldverkehrs gem. § 94 Z 6 EStG | 1.567,87 | 4.100,00 | -2.532,13 | 3.663,93 |
| | 78000 Abschreibungen von Forderungen | 90.835,50 | 30.000,00 | 60.835,50 | 28.329,83 |
| | 78400 Gerichtskosten | 13.189,75 | 81.280,00 | -68.090,25 | 20.464,58 |
| | 78900 Sonstiger Sachaufwand | 68.172,63 | 47.570,00 | 20.602,63 | 55.580,66 |
| | 79008 Aufwendungen aus Einhebungsvergütungen | 17.165,92 | 16.240,00 | 925,92 | 16.586,93 |
| 8.9. | übrige betriebliche Aufwendungen | 1.249.164,86 | 1.361.730,00 | -112.565,14 | 1.020.732,33 |
| 8. | Sonstige betriebliche Aufwendungen | 22.429.601,76 | 22.944.690,00 | -515.088,24 | 21.431.341,71 |
| 9. | Betriebserfolg (Summe aus Z 1 bis Z 8) | -9.015.475,68 | 84.480,00 | -9.099.955,68 | -6.414.670,00 |
| | 80000 Erträge aus Beteiligungen verbundener Unternehmen | 0,00 | 0,00 | 0,00 | 0,00 |
| 10.1. | Erträge aus Beteiligungen verbundener Unternehmen | 0,00 | 0,00 | 0,00 | 0,00 |
| 10.2. | Erträge aus anderen Beteiligungen | 0,00 | 0,00 | 0,00 | 0,00 |
| 10. | Erträge aus Beteiligungen | 0,00 | 0,00 | 0,00 | 0,00 |
| | 80500 Erträge aus Wertpapieren und Ausleihungen | -1.056.324,50 | -750.000,00 | -306.324,50 | -1.203.531,75 |
| | 80509 Erträge aus Wertpapieren und Ausleihungen § 94 Z 6 | -47.438,26 | -65.000,00 | 17.561,74 | -72.393,48 |
| 11.1. | Erträge aus anderen Wertpapieren und Ausleihungen des Finanzanlagevermögens | -1.103.762,76 | -815.000,00 | -288.762,76 | -1.275.925,23 |
| 11.2. | Erträge aus anderen Wertpapieren und Ausleihungen des Finanzanlagevermögens verbundener Unternehmen | 0,00 | 0,00 | 0,00 | 0,00 |
| 11. | Erträge aus anderen Wertpapieren und Ausleihungen des Finanzanlagevermögens | -1.103.762,76 | -815.000,00 | -288.762,76 | -1.275.925,23 |
| | 81110 Zinserträge von verbundenen Unternehmen | -12.997,93 | 0,00 | -12.997,93 | 0,00 |
| 12.1. | Sonstige Zinsen und ähnliche Erträge verbundener Unternehmen | -12.997,93 | 0,00 | -12.997,93 | 0,00 |
| | 80510 Andere Zinserträge | -831,88 | -100,00 | -731,88 | -694,65 |
| | 80519 Andere Zinserträge aus Bankguthaben gem. § 94 Z 6 EStG | 0,00 | 0,00 | 0,00 | 0,00 |
| 12.2. | Sonstige Zinsen und ähnliche Erträge | -831,88 | -100,00 | -731,88 | -694,65 |
| 12. | Sonstige Zinsen und ähnliche Erträge | -13.829,81 | -100,00 | -13.729,81 | -694,65 |
| | 82000 Erträge aus dem Abgang von und der Zuschreibung zu Finanzanlagen | -31.192,36 | -35.000,00 | 3.807,64 | -2.478,48 |
| 13.1. | Erträge aus dem Abgang von und der Zuschreibung zu Finanzanlagen und Wertpapieren des Umlaufvermögens | -31.192,36 | -35.000,00 | 3.807,64 | -2.478,48 |
| 13. | Erträge aus dem Abgang von und der Zuschreibung zu Finanzanlagen und Wertpapieren des Umlaufvermögens | -31.192,36 | -35.000,00 | 3.807,64 | -2.478,48 |
| | 82610 Kurs- und Wertberichtigungen zu Wertpapieren | 346.434,64 | 50.000,00 | 296.434,64 | 172.425,00 |
| | 82619 Kurs- und Wertberichtigungen zu Wertpapieren gem. § 94 Z 6 EStG | 905.419,18 | 0,00 | 905.419,18 | 0,00 |
| 14.1. | Abschreibungen auf Finanzanlagen und Wertpapiere des Umlaufvermögens | 1.251.853,82 | 50.000,00 | 1.201.853,82 | 172.425,00 |
| 14.2. | Aufwendungen aus verbundenen Unternehmen | 0,00 | 0,00 | 0,00 | 0,00 |
| 14.3. | Aufwendungen sonstige | 0,00 | 0,00 | 0,00 | 0,00 |
| 14. | Aufwendungen aus Finanzanlagen und aus Wertpapieren des Umlaufvermögens | 1.251.853,82 | 50.000,00 | 1.201.853,82 | 172.425,00 |
| | 82810 Zinsaufwand WK-Organisationen | 26.928,75 | 373.000,00 | -346.071,25 | 432.450,19 |
| 15.1. | Zinsen und ähnliche Aufwendungen an verbundene Unternehmen | 26.928,75 | 373.000,00 | -346.071,25 | 432.450,19 |
| 15.2. | Zinsen und ähnliche Aufwendungen | 0,00 | 0,00 | 0,00 | 0,00 |
| 15.3. | Nicht ausgenutzte Lieferantenskonti | 0,00 | 0,00 | 0,00 | 0,00 |
| 15. | Zinsen und ähnliche Aufwendungen | 26.928,75 | 373.000,00 | -346.071,25 | 432.450,19 |
| 16. | Finanzerfolg (Zwischensumme aus Z 10 bis Z 15) | 129.997,64 | -427.100,00 | 557.097,64 | -674.223,17 |
| 17. | Ergebnis vor Steuern (Summe aus Z 9 und Z 16) | -8.885.478,04 | -342.620,00 | -8.542.858,04 | -7.088.893,17 |
| | 85020 Kapitalertragsteuer | 80.892,44 | 130.000,00 | -49.107,56 | 221.420,33 |
| 18.1. | Steuern vom Einkommen und Ertrag | 80.892,44 | 130.000,00 | -49.107,56 | 221.420,33 |
| 18. | Steuern vom Einkommen und Ertrag | 80.892,44 | 130.000,00 | -49.107,56 | 221.420,33 |

3.3 Gewinn- und Verlustrechnung 2022 - Finanzpositionen Detail

| Position | Bezeichnung | G & V 2022 in Euro | VA 2022 in Euro | mehr/weniger in Euro | G & V 2021 in Euro |
|----------|-------------------------------------------------|-----------------------|--------------------|-------------------------|-----------------------|
| 19. | Ergebnis nach Steuern (Summe aus Z 17 und Z 18) | -8.804.585,60 | -212.620,00 | -8.591.965,60 | -6.867.472,84 |
| 20.1. | Auflösung von Kapitalrücklagen | 0,00 | 0,00 | 0,00 | 0,00 |
| 20. | Auflösung von Kapitalrücklagen | 0,00 | 0,00 | 0,00 | 0,00 |
| 21.1. | Auflösung gesetzlicher Rücklagen | 0,00 | 0,00 | 0,00 | 0,00 |
| | 87523 Auflösung der Ausgleichsrücklage | 0,00 | 0,00 | 0,00 | 0,00 |
| 21.2. | Auflösung satzungsgemäßer Rücklagen | 0,00 | 0,00 | 0,00 | 0,00 |
| | 87510 Auflösung von RL gem. § 94 Z 6 EStG | -33.452,90 | 0,00 | -33.452,90 | 0,00 |
| | 87521 Auflösung von anderen Rücklagen | -98.276,36 | -80.000,00 | -18.276,36 | -128.048,23 |
| 21.3. | Auflösung anderer Rücklagen | -131.729,26 | -80.000,00 | -51.729,26 | -128.048,23 |
| 21. | Auflösung von Gewinnrücklagen | -131.729,26 | -80.000,00 | -51.729,26 | -128.048,23 |
| 22.1. | Zuweisung zu gesetzlichen Rücklagen | 0,00 | 0,00 | 0,00 | 0,00 |
| | 89023 Zuweisung zur Ausgleichsrücklage | 0,00 | 0,00 | 0,00 | 450.000,00 |
| 22.2. | Zuweisung zu satzungsgemäßen Rücklagen | 0,00 | 0,00 | 0,00 | 450.000,00 |
| | 89010 Zuweisung zu Rücklagen gem. § 94 Z 6 EStG | 0,00 | 0,00 | 0,00 | 9.102,86 |
| | 89021 Zuweisung zu anderen Rücklagen | 8.777.620,11 | 350.000,00 | 8.427.620,11 | 6.410.325,63 |
| 22.3. | Zuweisung zu anderen Rücklagen | 8.777.620,11 | 350.000,00 | 8.427.620,11 | 6.419.428,49 |
| 22. | Zuweisung zu Gewinnrücklagen | 8.777.620,11 | 350.000,00 | 8.427.620,11 | 6.869.428,49 |
| 23. | Gewinnvortrag / Verlustvortrag aus dem Vorjahr | 0,00 | 0,00 | 0,00 | 0,00 |
| 24. | Bilanzverlust (+) / Bilanzgewinn (-) | -158.694,75 | 57.380,00 | -216.074,75 | -126.092,58 |

3.4 Erläuterungen zur Gewinn- und Verlustrechnung

Im nachstehenden Bericht wird auf die wesentlichen Besonderheiten und Abweichungen der Gewinn- und Verlustrechnung eingegangen. Die Vergleichswerte beziehen sich auf den Voranschlag 2022. In der Übersicht auf den Seiten 17 bis 24 sind zum Vergleich auch die Erfolgswerte des Jahres 2021 angeführt.

Z 1 Umsatzerlöse, Umlagen und Gebühren

| | |
|---------|-------------------|
| RA 2022 | € - 64.559.423,75 |
| VA 2022 | € - 55.943.810,00 |

Diese Position umfasst neben Kammerumlagen sämtliche Erlöse, die durch die Erbringung von Leistungen erzielt werden. Die ausgewiesenen Mehrerlöse gegenüber dem Voranschlag 2022 betragen Euro 8.615.613,75 (+ 15,4 %) und resultieren aus höheren Einnahmen aus Kammerumlagen und aus den Waren- und Leistungserlösen.

Z 1.1 Kammerumlage 1

| | |
|---------|-------------------|
| RA 2022 | € - 12.344.306,33 |
| VA 2022 | € - 9.500.000,00 |

Der Hebesatz für die Landeskammer beträgt seit dem Jahr 2020 0,17 %, der Hebesatz für die Wirtschaftskammer Österreich bleibt mit 0,12 % unverändert, somit ergibt sich insgesamt ein Hebesatz von 0,29 % seit dem Jahr 2020.

Die Erträge aus der Kammerumlage 1 liegen um Euro 2.844.306,33 (+ 29,9 %) über dem Voranschlagswert, da der Konsum und Investitionen durch Mitglieder in Relation zum Jahr 2021 stark angestiegen sind.

Z 1.2 Kammerumlage 2

| | |
|---------|-------------------|
| RA 2022 | € - 24.858.762,19 |
| VA 2022 | € - 21.350.000,00 |

Die Erträge aus der Kammerumlage 2 - dem Zuschlag zum Dienstgeberbeitrag - liegen um Euro 3.508.762,19 (+ 16,4 %) über dem Voranschlag. Der Hebesatz der Landeskammer Tirol beträgt seit dem Jahr 2020 0,27 %.

Die starke Steigerung bei den KU2-Eingängen lassen sich zu einem Teil auch auf einen guten Finanzausgleich sowie auf eine rasche Erholung des Arbeitsmarktes zurückführen.

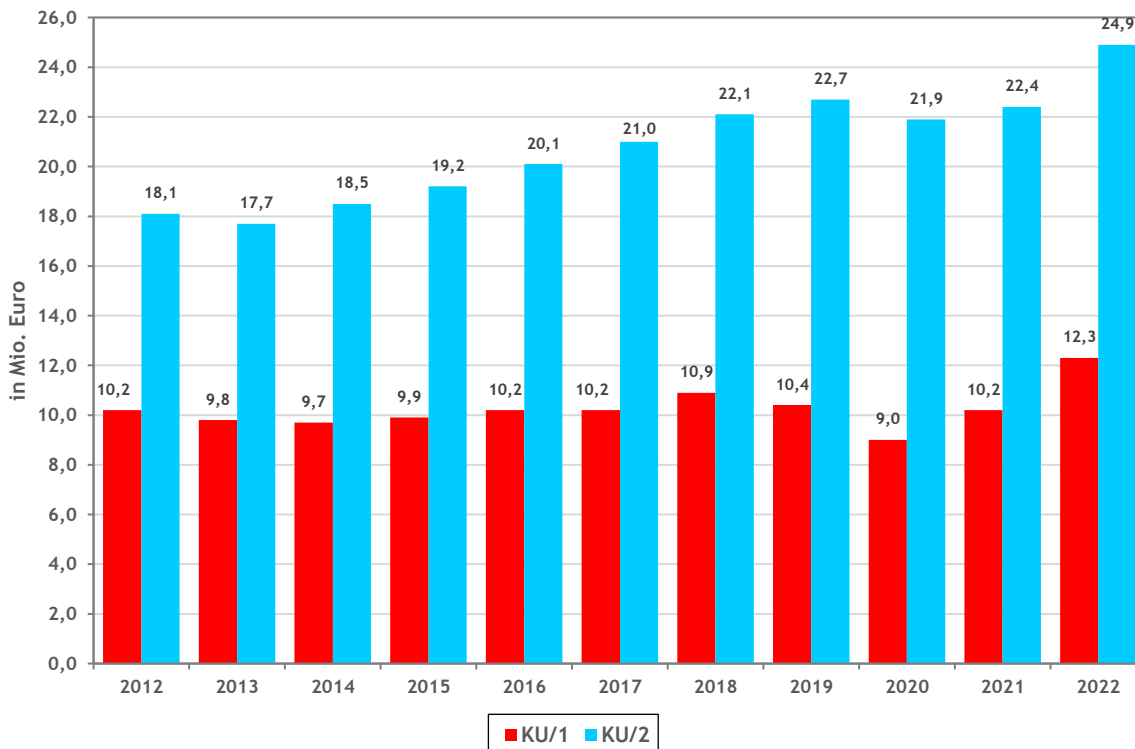


Abb. 3 Entwicklung der Umlagen

Z 1.4 Gebühren für Sonderleistungen

| | | |
|---------|---|--------------|
| RA 2022 | € | - 144.902,29 |
| VA 2022 | € | - 137.860,00 |

Unter dieser Ziffer sind Gebühren für Auszüge aus der Mitgliederdatei, Bescheidgebühren und Einnahmen aus Ursprungszertifikaten enthalten.

Z 1.5 Waren- und Leistungserlöse

| | | |
|---------|---|-----------------|
| RA 2022 | € | - 27.211.452,94 |
| VA 2022 | € | - 24.955.950,00 |

Die größte Position in dieser Gruppe sind die Erlöse aus Kursen und Vorträgen mit einem Wert von Euro 21,3 Mio. Weiters werden in dieser Position die Erlöse aus Vermietung und Verpachtung sowie die Erlöse aus Waren, Leistungen, Lehrabschluss- und Meisterprüfungen und Beratungen zusammengefasst. Ebenso befindet sich in dieser Finanzpositionsgruppe der Grundumlagen-Landeskammeranteil der Fachvertretungen, wobei insbesondere die Fachvertretungen der Sparte Industrie und der Sparte Bank und Versicherung mit einem Landeskammeranteil an den Grundumlagen von jeweils 0,30 ‰ ins Gewicht fallen.

Von den gesamten Waren- und Leistungserlösen werden vom WIFI 84,1 % beigesteuert.

Z 4 Sonstige betriebliche Erträge

| | | |
|---------|---|----------------|
| RA 2022 | € | - 4.141.160,95 |
| VA 2022 | € | - 2.867.210,00 |

Die sonstigen betrieblichen Erträge liegen um Euro 1.273.950,95 (+ 44,4 %) über dem Planwert.

Die höheren Erträge ergeben sich primär aus Mehrerträgen bei den Kostenersätzen, Zuschüssen, Förderungsbeiträgen und Sponsoring, Schadenersatzleistungen sowie aus den sonstigen Erträgen.

Z 4.1 Erträge aus dem Abgang vom und der Zuschreibung zum Anlagevermögen mit Ausnahme der Finanzanlagen

| | | |
|---------|---|-------------|
| RA 2022 | € | - 11.153,26 |
| VA 2022 | € | 0,00 |

In dieser Position sind die Erträge aus dem Abgang von Anlagevermögen verbucht.

Z 4.3 Übrige sonstige betriebliche Erträge

| | | |
|---------|---|----------------|
| RA 2022 | € | - 3.017.081,45 |
| VA 2022 | € | - 2.218.610,00 |

Bei den übrigen sonstigen betrieblichen Erträgen wurde gegenüber dem Voranschlag ein Mehrertrag in Höhe von Euro 798.471,45 (+ 36,0 %) erzielt. Die Hauptursachen dafür liegen in höheren Kosten- und Schadenersätzen, sowie bei den sonstigen Erträgen.

Z 4.4 Zuschüsse, Förderungsbeiträge, Strafgebühren

| | | |
|---------|---|--------------|
| RA 2022 | € | - 997.131,24 |
| VA 2022 | € | - 648.600,00 |

Hier sind Zuschüsse und Förderungsbeiträge sowie Strafgebühren enthalten. Die höheren Eingänge gegenüber den erwarteten Voranschlagswerten im Ausmaß von Euro 348.531,24 (+ 53,7 %) sind vor allem auf höhere Zuschüsse (z. B. Landeszuschüsse sowie Zuschüsse der Wirtschaftskammer Österreich und der Fachorganisationen) und diverse Sponsorbeiträge zurückzuführen.

Betriebserträge der Kammer: 68,7 Mio. Euro

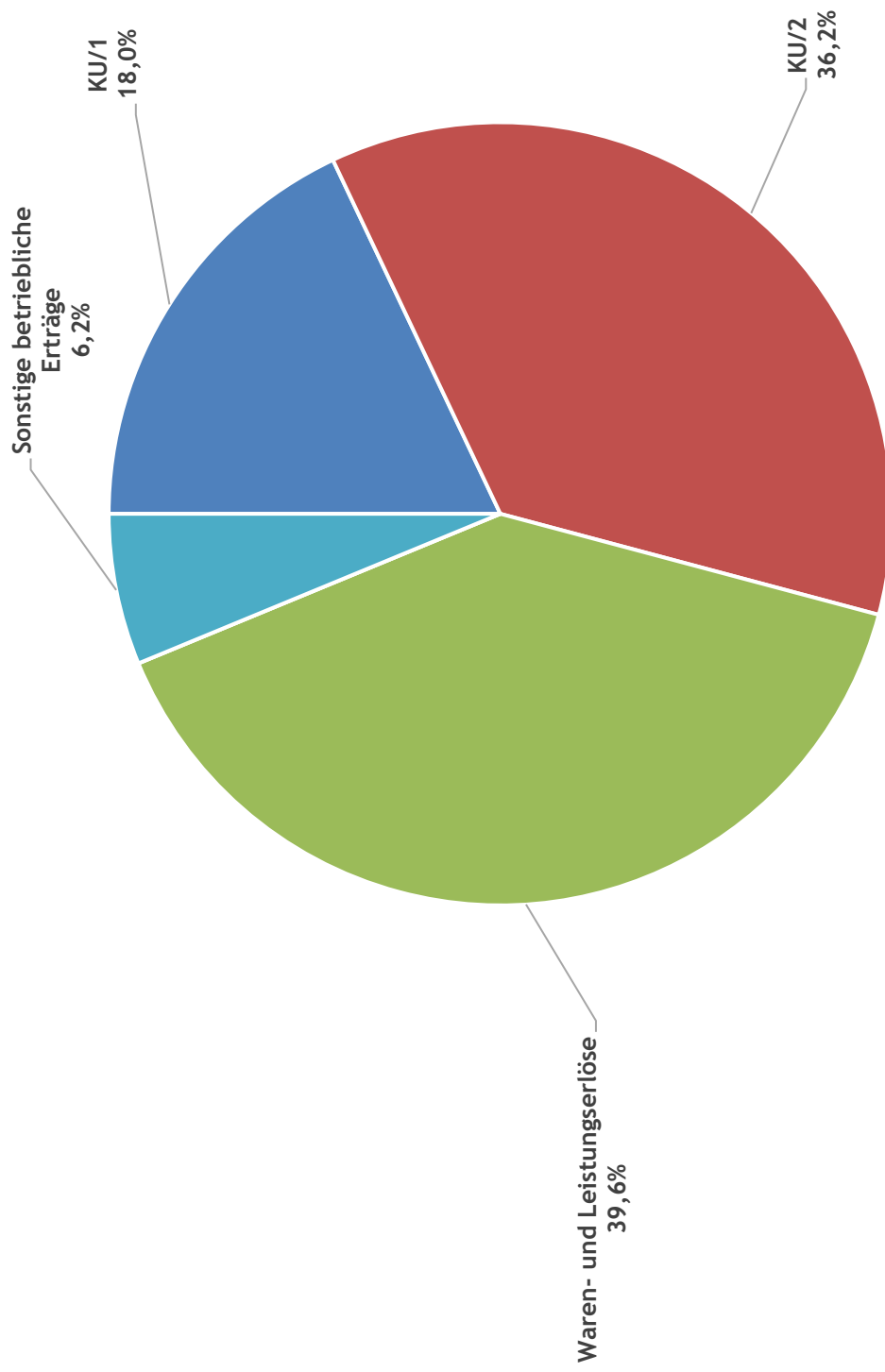


Abb. 4 Ertragsstruktur 2022

Z 5 Aufwendungen für Material und sonstige bezogene Leistungen

| | | |
|---------|---|---------------|
| RA 2022 | € | 10.169.244,80 |
| VA 2022 | € | 9.399.550,00 |

In dieser Aufwandsposition sind Aufwendungen erfasst, die mit der Absicht der Erzielung von Deckungsbeiträgen getätigt werden. Das sind insbesondere Aufwendungen für Trainerhonorare, Kursmaterial, Produktionsaufwand für Publikationen und Aufwendungen für Kursraummiets. Der tatsächliche Aufwand im Rechnungsabschluss 2022 liegt um Euro 769.694,80 (+ 8,2 %) über dem Planwert. Der Voranschlagsansatz wurde sowohl bei den Trainerhonoraren um Euro 382.754,98 als auch beim Kursmaterial um Euro 410.598,98 überschritten. Dem gegenüber stehen die deutlich höheren Kurseinnahmen (+13,3 %).

Z 6 Personalaufwand

| | | |
|---------|---|---------------|
| RA 2022 | € | 25.560.085,77 |
| VA 2022 | € | 25.177.050,00 |

Der Personalaufwand umfasst die gesamten Aufwendungen für Mitarbeiter der Kammer, des WIFI und der Fachvertretungen. Beim Personalaufwand wurde der Voranschlag 2022 um Euro 383.035,77 (+ 1,5 %) überschritten.

Grundsätzlich sind Personalkostensätze in der Position 4.3 darzustellen. Diese betragen Euro 768.595,34. Davon ausgenommen sind die Personalkostensätze durch das AMS (z.B. Altersteilzeit..). Diese werden direkt in der Klasse 6 dargestellt.

Z 7 Abschreibungen

| | | |
|---------|---|--------------|
| RA 2022 | € | 1.526.176,69 |
| VA 2022 | € | 1.374.210,00 |

Gemäß Haushaltsordnung der Wirtschaftskammern erfolgen die Abschreibungen im hoheitlichen Bereich zu 100 % im Jahr der Anschaffung. Eine Ausnahme bildet hier der Betrieb gewerblicher Art „Medien und Kommunikation“. Hier erfolgt die Abschreibung gemäß Steuerrecht.

Die Abweichung gegenüber dem Voranschlag in Höhe von Euro 151.966,69 (+ 11,1 %) ist auf Mehrausgaben bei Audio-, Video- und Präsentationsgeräten (Erweiterung Videokonferenzsystem) und Möbel zurückzuführen.

Z 8 Sonstige betriebliche Aufwendungen

| | | |
|---------|---|---------------|
| RA 2022 | € | 22.429.601,76 |
| VA 2022 | € | 22.944.690,00 |

Hier sind alle weiteren betrieblichen Aufwendungen zusammengefasst. Diese Position im Rechnungsabschluss 2022 unterschreitet die geplante Summe im Ausmaß von Euro 515.088,24, was eine Abweichung von 2,2 % bedeutet.

Z 8.1 Sonstige Steuern und Abgaben

| | | |
|---------|---|----------|
| RA 2022 | € | 7.575,89 |
| VA 2022 | € | 5.750,00 |

Der geplante Aufwand für sonstige Steuern und Abgaben (z. B. Prüfgebühren ÖAK, Vergebührung von Leasingverträgen) wurde um Euro 1.825,89 (+ 31,8 %) überschritten.

Z 8.2 Instandhaltung und Reinigung durch Dritte, Energie und Entsorgung

| | | |
|---------|---|--------------|
| RA 2022 | € | 3.128.357,18 |
| VA 2022 | € | 3.173.680,00 |

Die Abweichung in Höhe von Euro 45.322,82 (- 1,4 %) ergibt sich hauptsächlich aufgrund von Minderaufwendungen bei der Instandhaltung für Gebäude und für Gebäudetechnik.

Z 8.3 Transport-, Reise- und Fahrtaufwand, Nachrichtenaufwand

| | | |
|---------|---|--------------|
| RA 2022 | € | 1.004.646,89 |
| VA 2022 | € | 1.011.240,00 |

Der Planwert dieser Aufwandsgruppe wurde hauptsächlich durch Einsparungen bei den Reisekosten sowie Telekommunikationsgebühren um Euro 6.593,11 (- 0,7 %) unterschritten.

Z 8.4 Miet-, Pacht-, Leasing- und Lizenzaufwand

| | | |
|---------|---|--------------|
| RA 2022 | € | 5.193.999,72 |
| VA 2022 | € | 4.601.270,00 |

In dieser Aufwandssumme, welche gegenüber dem Voranschlag 2022 um Euro 592.729,72 (+ 12,9 %) überschritten wurde, befinden sich neben Lizenzgebühren die Mietaufwendungen für Kommunikationsanlagen, Immobilien, Kopiergeräte, Büromaschinen und sonstige Betriebs- und Geschäftsausstattung. Die Überschreitung des Planwertes ist vor allem auf Mehrkosten (Indexerhöhungen) beim Mietaufwand Immobilien zurückzuführen.

Z 8.5 Aufwand für Vortragende und Prüfer, beigestelltes Personal

| | | |
|---------|---|--------------|
| RA 2022 | € | 2.560.312,33 |
| VA 2022 | € | 2.184.870,00 |

In dieser Position befinden sich die Honorare für beigestelltes Personal, Vortragende und Prüfer sowie die Honorare für Konsulenten und Korrespondenten. Die geplante Gesamtsumme wurde aufgrund von Mehrkosten in allen erwähnten Finanzpositionen um Euro 375.442,33 (+ 17,2 %) überschritten.

Z 8.6 Funktionsentschädigungen

| | | |
|---------|---|------------|
| RA 2022 | € | 640.838,04 |
| VA 2022 | € | 670.000,00 |

Der Aufwand für Funktionsentschädigungen liegt mit Euro 29.161,96 (- 4,4 %) unter dem Voranschlagswert.

Z 8.7 Mitgliederbetreuung, Kommunikation und Büroaufwand

| | | |
|---------|---|--------------|
| RA 2022 | € | 4.858.663,21 |
| VA 2022 | € | 5.176.170,00 |

Neben dem laufenden Büro- und EDV-Aufwand werden hier Aufwendungen für Veranstaltungen (Nachfolgetag, Gründermesse, Innovationspreis, Marktsondierungsreisen, Veranstaltungen für Jungunternehmer und Frau in der Wirtschaft, Neujahrsempfänge, u.v.m.), Aktionen und Marketingmaßnahmen zusammengefasst. In dieser Position befinden sich sowohl die Inhouse-Aufwendungen (Marketing, Statistik, wko.media, wko.it) und die entstandenen Aufwendungen für das Arbeitsprogramm 2022.

Der Voranschlagswert 2022 wird um Euro 317.506,79 (- 6,1 %) unterschritten.

Z 8.8 Förderungsbeiträge und Zuschüsse

| | | |
|---------|---|--------------|
| RA 2022 | € | 3.786.043,64 |
| VA 2022 | € | 4.759.980,00 |

In dieser Aufwandsgruppe werden sämtliche Zuschüsse (auch Gesellschafterzuschüsse) und Förderungsbeiträge, wie für Villa Blanka, Congress und Messe Innsbruck GmbH, Qualitäts-Handwerk Tirol, Tirol- und Österreich-Werbung, Zuschüsse (Hilfs- und Unterstützungsfonds, Katastrophenfonds) und Unterstützungen an Wählergruppen zusammengefasst. Diese Aufwandspositionsgruppe wurde um Euro 973.936,36 (- 20,5 %) unterschritten.

Z 8.9 Übrige betriebliche Aufwendungen

| | | |
|---------|---|--------------|
| RA 2022 | € | 1.249.164,86 |
| VA 2022 | € | 1.361.730,00 |

Neben dem Beratungs- und Prüfungsaufwand befinden sich in dieser Gruppe Aufwendungen für Aus- und Weiterbildung der Funktionäre und Mitarbeiter, Versicherungsaufwand, Mitgliedsbeiträge, Preise und Auszeichnungen, Spesen des Geldverkehrs, Gerichtskosten, Abschreibungen von Forderungen und der sonstige Sachaufwand.

In dieser Position wurde der Voranschlagswert um Euro 112.565,14 (- 8,3 %) unterschritten. Die Gründe dafür liegen bei Kosteneinsparungen beim Beratungs- und Prüfungsaufwand.

Betriebsaufwendungen der Kammer: 59,7 Mio. Euro

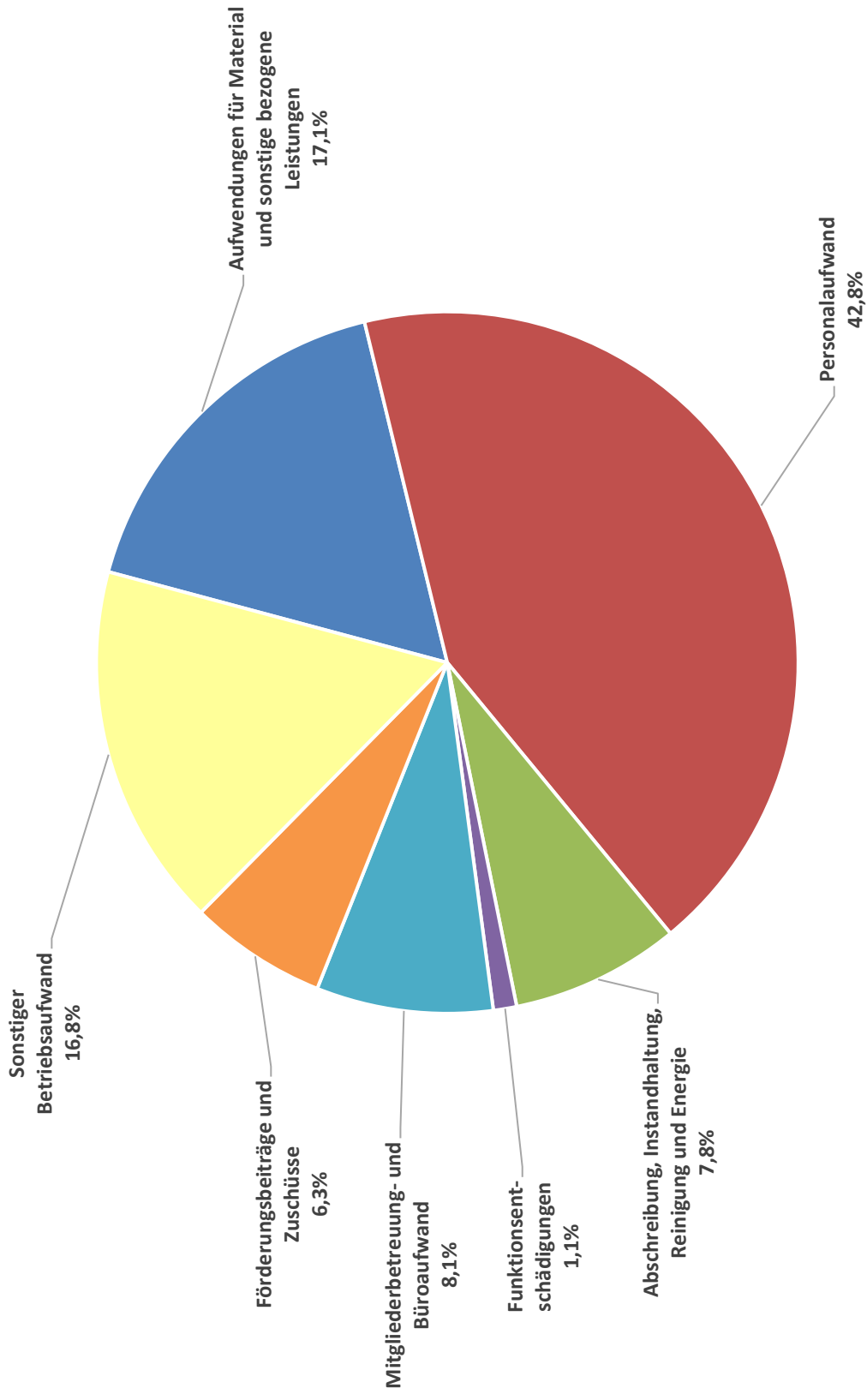


Abb. 5 Aufwandsstruktur 2022

Z 9 Betriebserfolg

| | | |
|---------|---|----------------|
| RA 2022 | € | - 9.015.475,68 |
| VA 2022 | € | 84.480,00 |

Der Betriebserfolg ergibt sich aus der Differenz zwischen den gesamten erzielten Betriebserträgen (ohne Finanzerfolg) in Höhe von Euro 68.700.584,70 und den gesamten entstandenen Betriebsaufwendungen in Höhe von Euro 59.685.109,02.

Der erzielte positive Betriebserfolg ergibt sich aus Mehreinnahmen bei der Kammerumlage 1, der Kammerumlage 2 und den Erlösen aus Kursen und Vorträgen. Die Betriebsausgaben wurden in den Bereichen Aufwendungen für Material und sonstige bezogene Leistungen, Personalaufwand und Abschreibungen nur leicht überschritten. Somit konnte der Betriebserfolg im Vergleich zum Voranschlag um Euro rd. € 9,1 Mio. verbessert werden.

Z 16 Finanzerfolg

| | | |
|---------|---|--------------|
| RA 2022 | € | 129.997,64 |
| VA 2022 | € | - 427.100,00 |

Aufgrund der außergewöhnlichen Situation an den Finanzmärkten waren im Jahre 2022 in fast allen Anlagensegmenten - insbesondere im Anleihenbereich durch den extremen Anstieg des Zinsniveaus - Kursverluste zu verzeichnen.

Aufgrund der Bewertungsbestimmungen lt. § 11 der Haushaltsordnung musste in der Wirtschaftskammer Tirol eine Neubewertung zum 31.12.2022 erfolgen. Diese Neubewertung wurde getrennt für die Bereiche der kestpflichtigen Veranlagungen und der kestbefreiten Versorgungs- und Unterstützungseinrichtungen durchgeführt. Bei der Neubewertung handelt es sich um eine Wertberichtigung aufgrund geänderter Kurswerte, also nicht um realisierte Kursverluste.

Auf Basis dieser Neubewertung ergibt sich ein negativer Finanzerfolg in Höhe von Euro 129.997,64. Dieser Betrag liegt um Euro 557.097,64 unter dem Voranschlag 2022.

Z 17 Ergebnis vor Steuern

| | | |
|---------|---|---------------|
| RA 2022 | € | -8.885.478,04 |
| VA 2022 | € | - 342.620,00 |

Das Ergebnis vor Steuern ergibt nach Berücksichtigung von Betriebs- und Finanzerfolg ein positives Ergebnis in Höhe von Euro 8.885.478,04.

Z 19 Ergebnis nach Steuern

| | | |
|---------|---|----------------|
| RA 2022 | € | - 8.804.585,60 |
| VA 2022 | € | - 212.620,00 |

Das Ergebnis nach Steuern ergibt nach Berücksichtigung der Kapitalertragssteuer in Höhe von Euro 80.892,44 ein positives Ergebnis in Höhe von Euro 8.804.585,60.

Z 21 und Z 22 Auflösung und Zuweisung von Gewinnrücklagen

| Rücklagenbezeichnung | Auflösung | Zuweisung |
|-----------------------------------------------------------------------|--------------------|---------------------|
| Hilfs- und Unterstützungsfonds | 33.452,90 | 0,00 |
| Summe Rücklagen gem. § 94 Z 6 EStG | 33.452,90 | 0,00 |
| Gebäuderücklage | | 6.200.000,00 |
| Wahlrücklage | | 200.000,00 |
| Rücklage Wirtschaftsförderung Sparte Gewerbe und Handwerk | -6.077,26 | 0,00 |
| Rücklage Wirtschaftsförderung Sparte Handel | 0,00 | 22.583,11 |
| Rücklage Wirtschaftsförderung Sparte Tourismus und Freizeitwirtschaft | 0,00 | 33.668,00 |
| Rücklage Wirtschaftsförderung Sparte Information und Consulting | 0,00 | 21.369,00 |
| Bildungsrücklage | -40.756,46 | 2.300.000,00 |
| Hans-Jörg Jäger Forum | -51.442,64 | 0,00 |
| Summe freie Rücklagen/Ausgleichsrücklage | -98.276,36 | 8.777.620,11 |
| Auflösung (-) / Zuweisung zu Gewinnrücklagen | -131.729,26 | 8.777.620,11 |

Z 24 Bilanzüberschuss (-) / Bilanzunterdeckung (+)

RA 2022 Bilanzgewinn € -158.694,75
 VA 2022 Bilanzverlust € - 57.380,00

Nach Berücksichtigung der Rücklagenauflösungen und -zuweisungen ergibt sich ein Bilanzgewinn von Euro 158.694,75.

4. Gewinn- und Verlustrechnung WFI zum 31.12.2022

4.1 Vorbemerkungen

Das Wirtschaftsförderungsinstitut der Wirtschaftskammer Tirol wird seit 1.1.2004 als Profit-Center geführt und finanztechnisch abgebildet. Zugleich wurde mit SAP eine neue Buchführungs-Software einschließlich einer neuen Ergebnisrechnung eingeführt. Im Rahmen eigener Profit-Center-Statuten wurden die einzelnen Verrechnungen zwischen WIFI und Wirtschaftskammer neu definiert. Mit der Einführung des Profit-Centers konnten Umsatzsteigerungen und Kosteneinsparungen erzielt werden.

Das WIFI ist Umsetzungspartner der Wirtschaftskammer Tirol im Bereich strategischer Ziele und daraus abgeleiteter Arbeitsprogramme. In einer Reihe von Einzelprojekten wurde das WIFI als Kooperationspartner angefragt und mit der Projektleitung beauftragt.

Ergebnisdarstellung

Das WIFI wird in der Wirtschaftskammerorganisation Tirol wie ein eigenes Unternehmen behandelt. Das Ergebnis des WIFI wird nach Kriterien des Rechnungslegungsgesetzes dargestellt. Die Abschreibung erfolgt nach Steuerrecht. Das WIFI wird in einem eigenen Buchungskreis geführt und somit in einer eigenen Gewinn- und Verlustrechnung abgebildet. Die Erfolgsrechnung 2022 wird dem Voranschlag 2022 und der Erfolgsrechnung 2021 gegenübergestellt.

Leistungsverrechnung zwischen Kammer und WIFI

Seit 2004 werden detaillierte Leistungsverrechnungen zwischen der Kammer und dem WIFI vorgenommen. Seit 2006 werden die „kammerpolitischen Kurse“ ebenfalls an die Wirtschaftskammer verrechnet.

Kostenrechnung/Controlling

Im WIFI wurde im Rahmen der SAP-Einführung ein neues Kostenrechnungssystem eingeführt. Die umgesetzte Kostenträgerrechnung ist dabei die Grundlage für aussagekräftige Berichte, die Deckungsbeitragsrechnung (CO-PA) liefert relevante Informationen für die entsprechenden Kurskalkulationen. Die Ergebnisse der Kostenrechnung bilden die Basis für ein modernes Controllingsystem.

Periodenbetrachtung

Grundsätzlich ist für das WIFI das Weiterbildungsjahr (1.7. bis 30.6.) ausschlaggebend, dies gilt jedoch nicht für den Jahresabschluss da für die Betrachtung des Jahresergebnisses der Wirtschaftskammer Tirol das Kalenderjahrenbetrachtung herangezogen wird. Daraus ergeben sich notwendigerweise unterschiedliche Sichtweisen und Ergebnisdarstellungen. Die Weiterbildungserlöse und die Honorarkosten werden periodengerecht abgegrenzt.

4.2 Gewinn- und Verlustrechnung zum 31.12.2022 WIFI im Überblick

| Finanzposition | G & V 2022 in Euro | VA 2022 in Euro | mehr/weniger in Euro | mehr/weniger in Prozent | G & V 2021 in Euro |
|------------------------------------------------------------|-----------------------|-----------------------|-------------------------|----------------------------|-----------------------|
| Waren- und Leistungserlöse, Gebühren für Sonderleistungen | -22.883.614,83 | -20.201.830,00 | -2.681.784,83 | 13,27% | -22.190.250,71 |
| Bildungsförderungsbeitrag/kammerpolitische Veranstaltungen | -1.379.600,33 | -1.390.000,00 | 10.399,67 | -0,75% | -1.463.727,68 |
| Sonstige betriebliche Erträge | -347.463,10 | -258.200,00 | -89.263,10 | 34,57% | -214.150,59 |
| Summe Betriebserträge | -24.610.678,26 | -21.850.030,00 | -2.760.648,26 | 12,63% | -23.868.128,98 |
| Aufwendungen für Material und sonstige bezogene Leistungen | 9.872.728,02 | 9.132.550,00 | 740.178,02 | 8,10% | 10.060.703,02 |
| Personalaufwand | 6.591.620,15 | 6.497.640,00 | 93.980,15 | 1,45% | 6.087.203,95 |
| Abschreibungen | 694.223,83 | 760.400,00 | -66.176,17 | -8,70% | 705.175,65 |
| Sonstige betriebliche Aufwendungen | 4.314.052,80 | 4.452.680,00 | -138.627,20 | -3,11% | 4.019.140,16 |
| Summe Betriebsaufwendungen | 21.472.624,80 | 20.843.270,00 | 629.354,80 | 3,02% | 20.872.222,78 |
| Betriebserfolg | -3.138.053,46 | -1.006.760,00 | -2.131.293,46 | 211,70% | -2.995.906,20 |
| Finanzerfolg | -2.871,54 | 0,00 | -2.871,54 | 0,00% | -4.210,64 |
| Ergebnis vor Steuern | -3.140.925,00 | -1.006.760,00 | -2.134.165,00 | 211,98% | -3.000.116,84 |
| Steuern vom Einkommen und vom Ertrag | 33,25 | 0,00 | 33,25 | 100,00% | 0,00 |
| Ergebnis nach Steuern | -3.140.891,75 | -1.006.760,00 | -2.134.131,75 | 211,98% | -3.000.116,84 |
| Auflösung von Gewinnrücklagen | 0,00 | 0,00 | 0,00 | 0,00% | 0,00 |
| Zuweisung zu Gewinnrücklagen | 2.150.000,00 | 0,00 | 2.150.000,00 | 0,00% | 2.000.000,00 |
| ÜBERSCHUSS (-) / UNTERDECKUNG (+) | -990.891,75 | -1.006.760,00 | 15.868,25 | -1,58% | -1.000.116,84 |

Bildungsstatistik

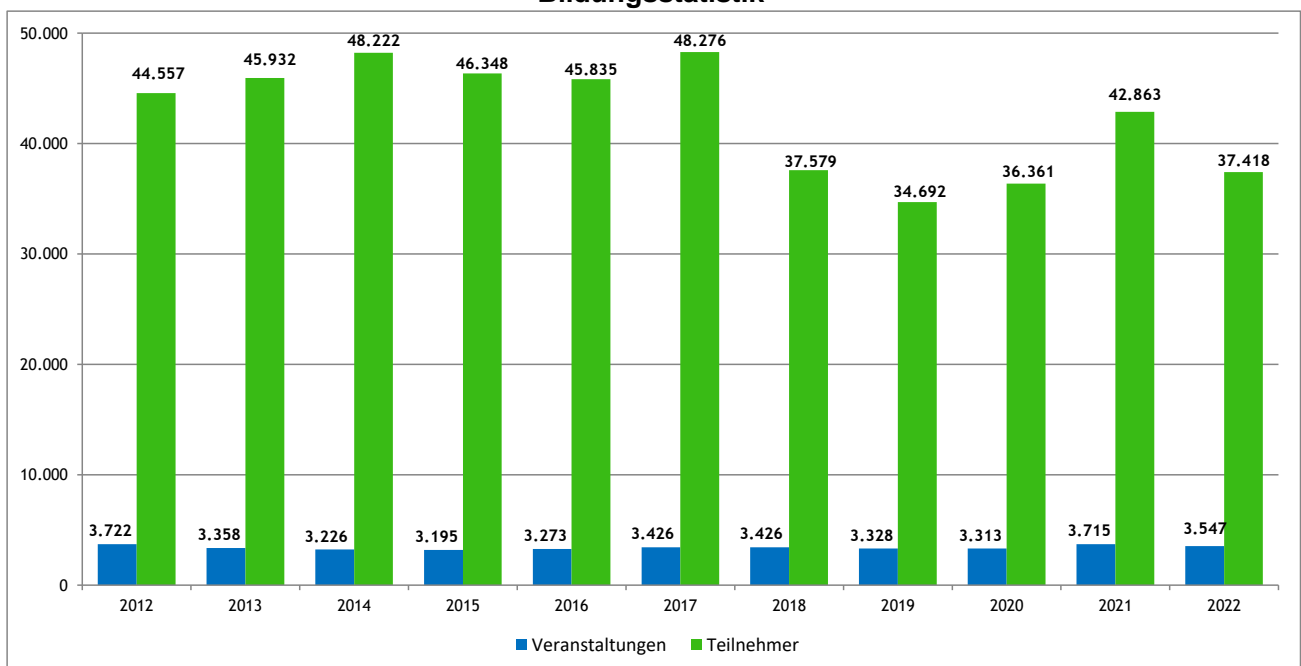


Abb. 7 Bildungsstatistik

4.3 Gewinn- und Verlustrechnung zum 31.12.2022 WIFI - Finanzpositionen Gruppen

| Position | Bezeichnung | G & V 2022 in Euro | VA 2022 in Euro | mehr/weniger in Euro | G & V 2021 in Euro |
|------------|----------------------------------------------------------------------------------------------------------------------------|-----------------------|-----------------------|-------------------------|-----------------------|
| 1.1. | Gebühren für Sonderleistungen | -3.919,60 | -3.860,00 | -59,60 | -2.283,40 |
| 1.2. | Waren- und Leistungserlöse | -22.879.695,23 | -20.197.970,00 | -2.681.725,23 | -22.187.967,31 |
| 1.3. | Bildungsförderungsbeitrag/kammerpolitische Veranstaltungen | -1.379.600,33 | -1.390.000,00 | 10.399,67 | -1.463.727,68 |
| 1. | Umsatzerlöse und Gebühren | -24.263.215,16 | -21.591.830,00 | -2.671.385,16 | -23.653.978,39 |
| 2.1. | Veränderungen des Bestands an fertigen und unfertigen Erzeugnissen sowie an noch nicht abrechenbaren Leistungen | 0,00 | 0,00 | 0,00 | 0,00 |
| 2. | Veränderungen des Bestands an fertigen und unfertigen Erzeugnissen sowie an noch nicht abrechenbaren Leistungen | 0,00 | 0,00 | 0,00 | 0,00 |
| 3. | Andere aktivierte Eigenleistungen | 0,00 | 0,00 | 0,00 | 0,00 |
| 4.1. | Erträge aus dem Abgang vom und der Zuschreibung zum Anlagevermögen mit Ausnahme der Finanzanlagen | -5.500,00 | 0,00 | -5.500,00 | -21.000,00 |
| 4.2. | Erträge aus der Auflösung von Rückstellungen | 0,00 | 0,00 | 0,00 | 0,00 |
| 4.3. | Übrige sonstige betriebliche Erträge | -341.963,10 | -258.200,00 | -83.763,10 | -193.150,59 |
| 4. | Sonstige betriebliche Erträge | -347.463,10 | -258.200,00 | -89.263,10 | -214.150,59 |
| 5.1. | Materialaufwand | 2.089.978,98 | 1.679.380,00 | 410.598,98 | 2.148.285,06 |
| 5.2. | Aufwendungen für bezogene Leistungen | 7.782.749,04 | 7.453.170,00 | 329.579,04 | 7.912.417,96 |
| 5. | Aufwendungen für Material und sonstige bezogene Leistungen | 9.872.728,02 | 9.132.550,00 | 740.178,02 | 10.060.703,02 |
| 6.1. | Löhne | 478.293,03 | 442.630,00 | 35.663,03 | 373.069,35 |
| 6.2. | Gehälter | 4.595.651,16 | 4.554.100,00 | 41.551,16 | 4.121.135,67 |
| 6.3. | Aufwendungen für Abfertigungen | 95.162,21 | 96.120,00 | -957,79 | 128.565,64 |
| 6.4. | Aufwendungen für Altersversorgung | 96.000,00 | 96.000,00 | 0,00 | 259.342,24 |
| 6.5. | Aufwendungen für gesetzlich vorgeschriebene Sozialabgaben sowie vom Entgelt abhängige Abgaben und Pflichtbeiträge | 1.312.354,45 | 1.293.790,00 | 18.564,45 | 1.187.149,52 |
| 6.6. | Sonstige Sozialaufwendungen | 14.159,30 | 15.000,00 | -840,70 | 17.941,53 |
| 6. | Personalaufwand | 6.591.620,15 | 6.497.640,00 | 93.980,15 | 6.087.203,95 |
| 7.1. | Abschreibungen auf immaterielle Gegenstände des | 694.223,83 | 760.400,00 | -66.176,17 | 705.175,65 |
| 7.2. | Abschreibungen auf Umlaufvermögen | 0,00 | 0,00 | 0,00 | 0,00 |
| 7. | Abschreibungen | 694.223,83 | 760.400,00 | -66.176,17 | 705.175,65 |
| 8.1. | Sonstige Steuern und Abgaben | -199,40 | 1.500,00 | -1.699,40 | 643,80 |
| 8.2. | Instandhaltung und Reinigung durch Dritte, Energie und Entsorgung | 1.196.302,47 | 1.244.920,00 | -48.617,53 | 1.181.972,19 |
| 8.3. | Transport-, Reise- und Fahrtaufwand, Nachrichtenaufwand | 207.447,63 | 258.380,00 | -50.932,37 | 231.527,64 |
| 8.4. | Miet-, Pacht-, Leasing- und Lizenzaufwand | 883.809,72 | 878.300,00 | 5.509,72 | 856.049,87 |
| 8.5. | Aufwand für Vortragende und Prüfer, beigestelltes Personal | 33.239,42 | 30.800,00 | 2.439,42 | 31.931,77 |
| 8.6. | Funktionsentschädigungen | 12.549,00 | 24.500,00 | -11.951,00 | 12.549,00 |
| 8.7. | Mietgliederbetreuung, Kommunikation und Büroaufwand | 1.826.193,30 | 1.861.180,00 | -34.986,70 | 1.566.695,13 |
| 8.8. | Förderungsbeiträge und Zuschüsse | 0,00 | 0,00 | 0,00 | 0,00 |
| 8.9. | Übrige betriebliche Aufwendungen | 154.710,66 | 153.100,00 | 1.610,66 | 137.770,76 |
| 8. | Sonstige betriebliche Aufwendungen | 4.314.052,80 | 4.452.680,00 | -138.627,20 | 4.019.140,16 |
| 9. | Betriebserfolg (Summe aus Z 1 bis Z 8) | -3.138.053,46 | -1.006.760,00 | -2.131.293,46 | -2.995.906,20 |
| 10.1. | Erträge aus Beteiligungen verbundener Unternehmen | 0,00 | 0,00 | 0,00 | 0,00 |
| 10.2. | Erträge aus anderen Beteiligungen | 0,00 | 0,00 | 0,00 | 0,00 |
| 10. | Erträge aus Beteiligungen | 0,00 | 0,00 | 0,00 | 0,00 |

4.3 Gewinn- und Verlustrechnung zum 31.12.2022 WIFI - Finanzpositionen Gruppen

| Position | Bezeichnung | G & V 2022 in Euro | VA 2022 in Euro | mehr/weniger in Euro | G & V 2021 in Euro |
|------------|--------------------------------------------------------------------------------------------------------------|-----------------------|----------------------|-------------------------|-----------------------|
| 11.1. | Erträge aus anderen Wertpapieren und Ausleihungen des Finanzanlagevermögens | -2.738,53 | 0,00 | -2.738,53 | -4.210,64 |
| 11.2. | Erträge aus anderen Wertpapieren und Ausleihungen des Finanzanlagevermögens verbundener Unternehmen | 0,00 | 0,00 | 0,00 | 0,00 |
| 11. | Erträge aus anderen Wertpapieren und Ausleihungen des Finanzanlagevermögens | -2.738,53 | 0,00 | -2.738,53 | -4.210,64 |
| 12.1. | Sonstige Zinsen und ähnliche Erträge verbundener Unternehmen | 0,00 | 0,00 | 0,00 | 0,00 |
| 12.2. | Sonstige Zinsen und ähnliche Erträge sonstige | -133,01 | 0,00 | -133,01 | 0,00 |
| 12. | Sonstige Zinsen und ähnliche Erträge | -133,01 | 0,00 | -133,01 | 0,00 |
| 13.1. | Erträge aus dem Abgang von und der Zuschreibung zu Finanzanlagen und Wertpapieren des Umlaufvermögens | 0,00 | 0,00 | 0,00 | 0,00 |
| 13. | Erträge aus dem Abgang von und der Zuschreibung zu Finanzanlagen und Wertpapieren des Umlaufvermögens | 0,00 | 0,00 | 0,00 | 0,00 |
| 14.1. | Abschreibungen auf Finanzanlagen und Wertpapiere des Umlaufvermögens | 0,00 | 0,00 | 0,00 | 0,00 |
| 14.2. | Aufwendungen aus verbundenen Unternehmen | 0,00 | 0,00 | 0,00 | 0,00 |
| 14.3. | Aufwendungen sonstige | 0,00 | 0,00 | 0,00 | 0,00 |
| 14. | Aufwendungen aus Finanzanlagen und aus Wertpapieren des Umlaufvermögens | 0,00 | 0,00 | 0,00 | 0,00 |
| 15.1. | Zinsen und ähnliche Aufwendungen an verbundenen Unternehmen | 0,00 | 0,00 | 0,00 | 0,00 |
| 15.2. | Zinsen und ähnliche Aufwendungen sonstige | 0,00 | 0,00 | 0,00 | 0,00 |
| 15.3. | Nicht ausgenutzte Lieferantenskonti | 0,00 | 0,00 | 0,00 | 0,00 |
| 15. | Zinsen und ähnliche Aufwendungen | 0,00 | 0,00 | 0,00 | 0,00 |
| 16. | Finanzerfolg (Summe aus Z 10 bis Z 15) | -2.871,54 | 0,00 | -2.871,54 | -4.210,64 |
| 17. | Ergebnis vor Steuern (Summe aus Z 9 und Z 16) | -3.140.925,00 | -1.006.760,00 | -2.134.165,00 | -3.000.116,84 |
| 18.1. | Steuern vom Einkommen und Ertrag | 33,25 | 0,00 | 33,25 | 0,00 |
| 18. | Steuern vom Einkommen und Ertrag | 33,25 | 0,00 | 33,25 | 0,00 |
| 19. | Ergebnis nach Steuern (Summe aus Z 17 und Z 18) | -3.140.891,75 | -1.006.760,00 | -2.134.131,75 | -3.000.116,84 |
| 20.1. | Auflösung von Kapitalrücklagen | 0,00 | 0,00 | 0,00 | 0,00 |
| 20. | Auflösung von Kapitalrücklagen | 0,00 | 0,00 | 0,00 | 0,00 |
| 21.1. | Auflösung gesetzlicher Rücklagen | 0,00 | 0,00 | 0,00 | 0,00 |
| 21.2. | Auflösung satzungsgemäßer Rücklagen | 0,00 | 0,00 | 0,00 | 0,00 |
| 21.3. | Auflösung anderer Rücklagen | 0,00 | 0,00 | 0,00 | 0,00 |
| 21. | Auflösung von Gewinnrücklagen | 0,00 | 0,00 | 0,00 | 0,00 |
| 22.1. | Zuweisung zu gesetzlichen Rücklagen | 0,00 | 0,00 | 0,00 | 0,00 |
| 22.2. | Zuweisung zu satzungsgemäßen Rücklagen | 0,00 | 0,00 | 0,00 | 0,00 |
| 22.3. | Zuweisung zu anderen Rücklagen | 2.150.000,00 | 0,00 | 2.150.000,00 | 2.000.000,00 |
| 22. | Zuweisung zu Gewinnrücklagen | 2.150.000,00 | 0,00 | 2.150.000,00 | 2.000.000,00 |
| 23. | Gewinnvortrag/Verlustvortrag | 0,00 | 0,00 | 0,00 | 0,00 |
| 24. | Bilanzgewinn (-) / Bilanzverlust (+) | -990.891,75 | -1.006.760,00 | 15.868,25 | -1.000.116,84 |

4.4 Erläuterungen zur Gewinn- und Verlustrechnung des WIFI

Z 1 Umsatzerlöse und Gebühren

RA 2022 € - 24.263.215,16
VA 2022 € - 21.591.830,00

Die Umsatzerlöse und Gebühren umfassen insbesondere die Kurserlöse. In dieser Position ist der Bildungsförderungsbeitrag der Wirtschaftskammer für kammerpolitische Veranstaltungen in Höhe von Euro 1.379.600,33 enthalten („Bestellerprinzip“).

Dem WIFI Tirol gelang es trotz Einmaleffekten in den Vorjahren den Umsatz im Kalenderjahr 2022 zu steigern. Speziell der Bereich Fachkräfteentwicklung wurde weiterentwickelt und von unseren Teilnehmern verstärkt nachgefragt. Das Bildungsangebot erstreckt sich über ganz Tirol und mit den Kompetenzzentren werden auch regionale Akzente gesetzt.

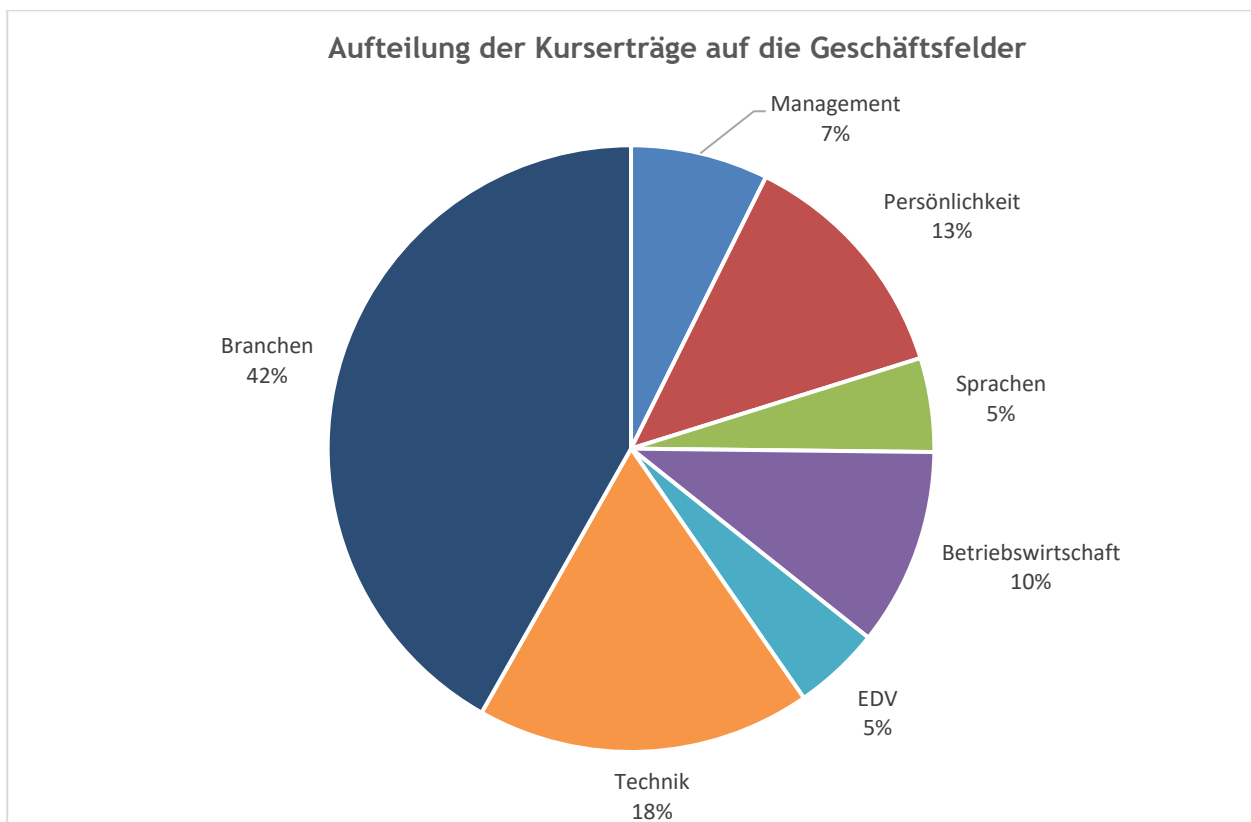


Abb. 8 Erlösverteilung nach Geschäftsfeldern

Z 4 Sonstige betriebliche Erträge

RA 2022 € - 347.463,10
VA 2022 € - 258.200,00

In dieser Ertragsgruppe befinden sich die Kostenersatzleistungen, die Schadenersatzleistungen sowie die sonstigen Erlöse. Die höheren Erlöse sind auf Mehreinnahmen bei den Kostenersatzleistungen zurückzuführen.

Betriebserträge des WIFI: 24,6 Mio. Euro

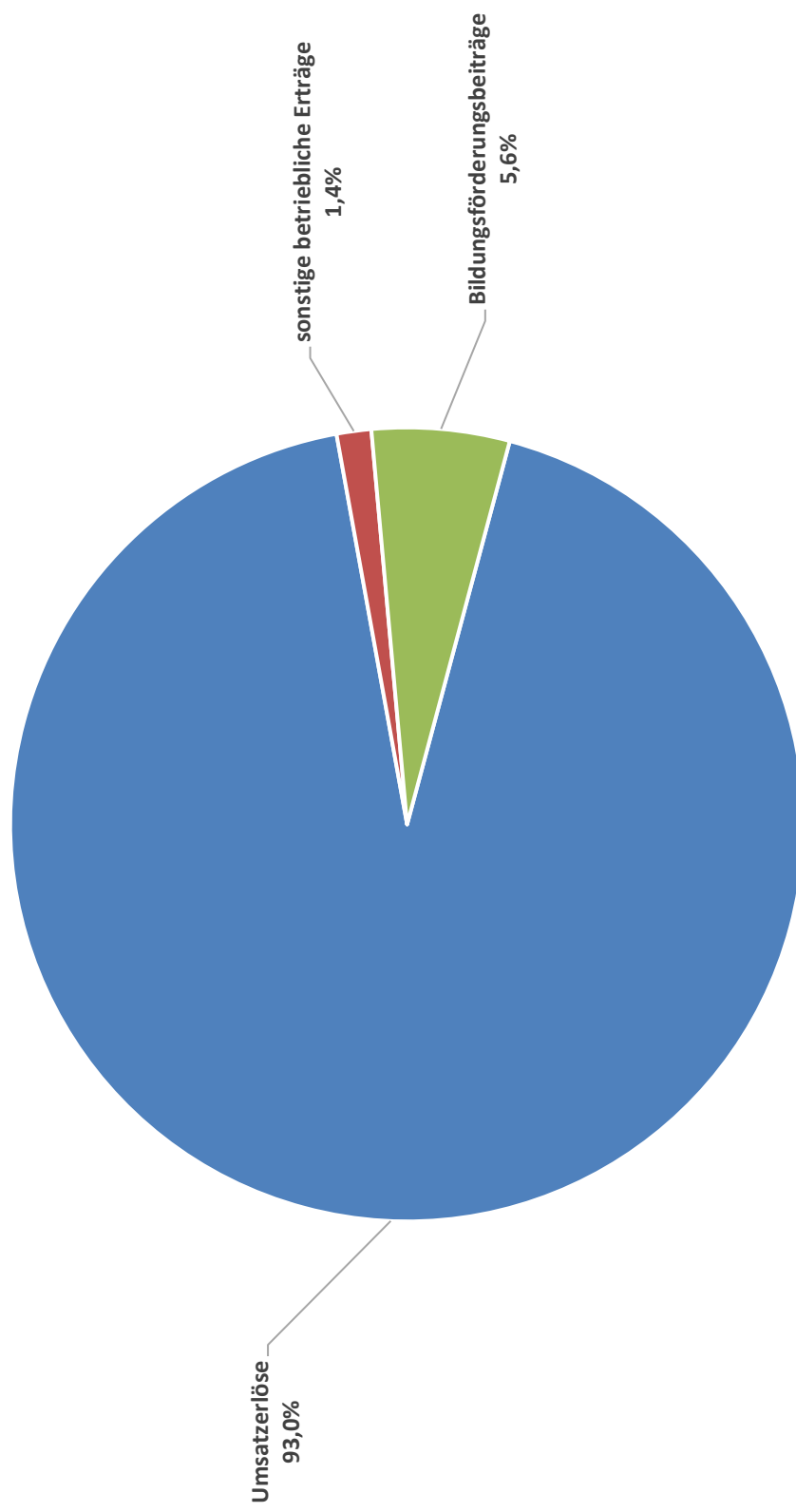


Abb. 9 Ertragsstruktur 2022

Z 5 Aufwendungen für Material und sonstige bezogene Leistungen

| | | |
|---------|---|--------------|
| RA 2022 | € | 9.872.728,02 |
| VA 2022 | € | 9.132.550,00 |

Im Bereich Materialaufwand wurde der Voranschlagswert 2022 um Euro 740.178,02 überschritten. Die Aufwendungen für bezogene Leistungen (Trainerhonorare, Fahrtkosten, Sozialabgaben, Kursraummieten) sind um Euro 329.579,04 gegenüber dem Voranschlagsansatz 2022 überschritten worden. Der Materialaufwand wurde um Euro 410.598,98 überschritten.

Z 6 Personalaufwand

| | | |
|---------|---|--------------|
| RA 2022 | € | 6.591.620,15 |
| VA 2022 | € | 6.497.640,00 |

In dieser Aufwandsklasse wurde der Voranschlagsansatz 2022 um Euro 93.980,15 überschritten.

Z 7 Abschreibungen

| | | |
|---------|---|------------|
| RA 2022 | € | 694.223,83 |
| VA 2022 | € | 760.400,00 |

Das WIFI hat die Investitionen für Betriebs- und Geschäftsausstattung (Maschinen) selbst zu tragen, wobei einzelne Fachorganisationen Investitionszuschüsse leisten. Die Abschreibung wird im WIFI seit 2004 nach Steuerrecht dargestellt. Bei dieser Kostenposition wurde der Voranschlagswert 2022 um Euro 66.176,17 unterschritten.

Z 8 Sonstige betriebliche Aufwendungen

| | | |
|---------|---|--------------|
| RA 2022 | € | 4.314.052,80 |
| VA 2022 | € | 4.452.680,00 |

In dieser Aufwandsgruppe befinden sich Kosten für Instandhaltung, Reinigung, Nachrichten- und Fahrtaufwand, Mietaufwand, Aufwand für beigestelltes Personal sowie Büro-, Marketing- und Versicherungsaufwand. Die Unterschreitung des Budgetansatzes 2022 um Euro 138.627,20 ist hauptsächlich auf Minderausgaben im Bereich Reiseaufwand, Büro- und Werbeaufwand, sowie Minderausgaben im Bereich Instandhaltung Gebäude zurückzuführen.

Z 9 Betriebserfolg

| | |
|---------|------------------|
| RA 2022 | € - 3.138.053,46 |
| VA 2022 | € - 1.006.760,00 |

Werden die gesamten Betriebserträge den gesamten Betriebsaufwendungen gegenübergestellt, ergibt sich für 2022 ein positiver Betriebserfolg in Höhe von Euro 3.138.053,46.

Z 16 Finanzerfolg

| | |
|---------|--------------|
| RA 2022 | € - 2.871,54 |
| VA 2022 | € 0,00 |

Z 17 Ergebnis vor Steuern

| | |
|---------|------------------|
| RA 2022 | € - 3.140.925,00 |
| VA 2022 | € - 1.006.760,00 |

Nach Berücksichtigung des Finanzerfolges ergibt sich ein positives Ergebnis vor Steuern in Höhe von Euro 3.140.925,00. Durch Mehrerlöse und Minderausgaben konnte das positive Ergebnis im Rechnungsabschluss erzielt werden.

Z 19 Ergebnis nach Steuern

| | |
|---------|------------------|
| RA 2022 | € - 3.140.891,75 |
| VA 2022 | € - 1.006.760,00 |

Z 24 Bilanzüberschuss (-) / Bilanzunterdeckung (+)

| | |
|---------|------------------|
| RA 2022 | € - 990.891,75 |
| VA 2022 | € - 1.006.760,00 |

Die Bildungsrücklage wird im Rechnungsabschluss 2022 mit einem Betrag von Euro 2.150.000,00 dotiert, somit ergibt sich ein Bilanzüberschuss in Höhe von Euro 990.891,75.

Betriebsaufwendungen des WIFI: 21,5 Mio. Euro

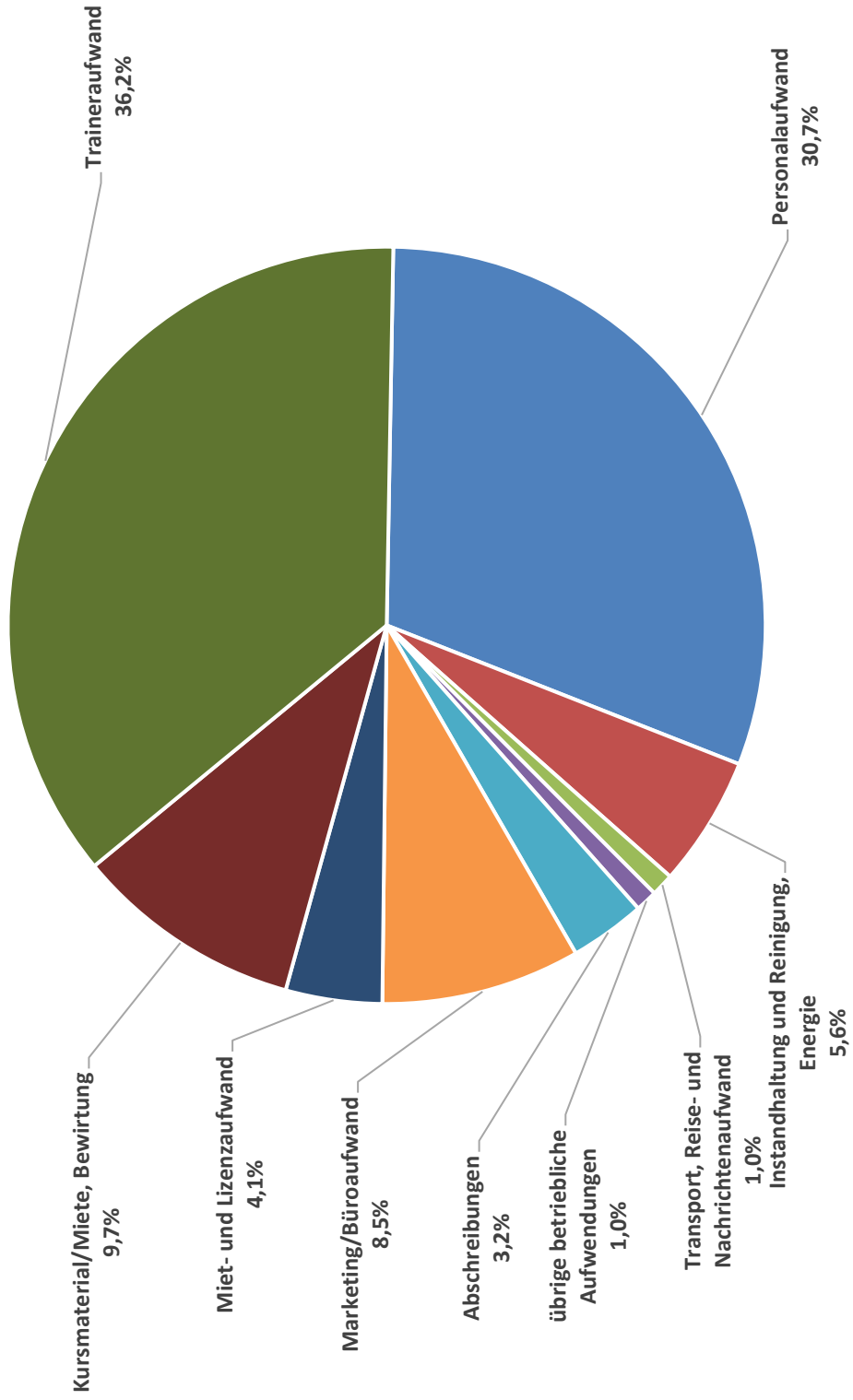
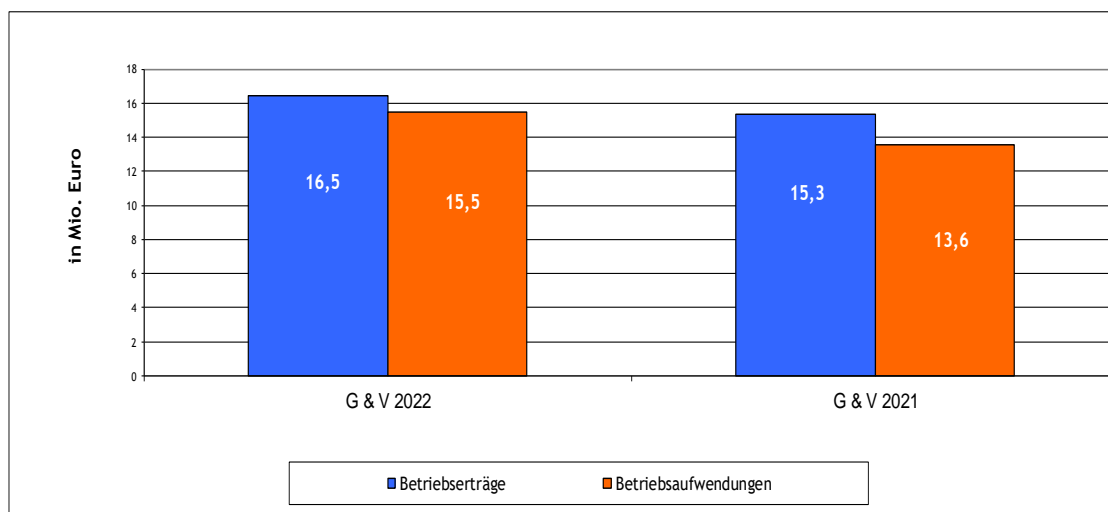


Abb. 10 Aufwandsstruktur 2022

5. Gewinn- und Verlustrechnung der Fachorganisationen zum 31.12.2022 im Überblick

Zusammenfassung der Gewinn- und Verlustrechnung der Fachorganisationen
zum 31.12.2022 im Überblick

| Finanzposition | G & V 2022 in Euro | VA 2022 in Euro | mehr/weniger in Euro | mehr/weniger in Prozent | G & V 2021 in Euro |
|------------------------------------------------------------|-----------------------|-----------------------|----------------------|-------------------------|-----------------------|
| Umsatzerlöse, Umlagen und Gebühren | -14.248.970,61 | -12.564.580,00 | -1.684.390,61 | 13,41% | -13.305.656,36 |
| Sonstige betriebliche Erträge | -2.202.686,36 | -1.413.550,00 | -789.136,36 | 55,83% | -2.026.920,17 |
| Summe Betriebserträge | -16.451.656,97 | -13.978.130,00 | -2.473.526,97 | 17,70% | -15.332.576,53 |
| Aufwendungen für Material und sonstige bezogene Leistungen | 0,00 | 0,00 | 0,00 | 0,00% | 0,00 |
| Personalaufwand | 3.155.886,39 | 2.913.220,00 | 242.666,39 | 8,33% | 2.869.020,88 |
| Abschreibungen | 338,47 | 0,00 | 338,47 | | 27.510,67 |
| Sonstige betriebliche Aufwendungen | 12.311.608,30 | 13.232.860,00 | -921.251,70 | -6,96% | 10.659.544,33 |
| Summe Betriebsaufwendungen | 15.467.833,16 | 16.146.080,00 | -678.246,84 | -4,20% | 13.556.075,88 |
| Betriebserfolg | -983.823,81 | 2.167.950,00 | -3.151.773,81 | -145,38% | -1.776.500,65 |
| Finanzerfolg | -39.512,52 | -373.390,00 | 333.877,48 | -89,42% | -449.021,55 |
| Ergebnis vor Steuern | -1.023.336,33 | 1.794.560,00 | -2.817.896,33 | -157,02% | -2.225.522,20 |
| Steuern vom Einkommen und vom Ertrag | 0,00 | 0,00 | 0,00 | | 0,00 |
| Ergebnis nach Steuern | -1.023.336,33 | 1.794.560,00 | -2.817.896,33 | -157,02% | -2.225.522,20 |
| Auflösung von Rücklagen | -1.811.469,35 | -1.495.950,00 | -315.519,35 | 21,09% | -2.536.161,35 |
| Zuweisung zu Rücklagen | 2.808.834,06 | 1.010.000,00 | 1.798.834,06 | 178,10% | 4.014.024,49 |
| BILANZVERLUST (+) / BILANZGEWINN (-) | -25.971,62 | 1.308.610,00 | -1.334.581,62 | -101,98% | -747.659,06 |



6. Anträge an das Wirtschaftsparlament

Aufgrund der Empfehlung des Präsidiums der Wirtschaftskammer Tirol werden dem Wirtschaftsparlament folgende Anträge zur Beschlussfassung vorgelegt:

Das Wirtschaftsparlament der Wirtschaftskammer Tirol möge

1. den vorliegenden Rechnungsabschluss 2022 der Wirtschaftskammer Tirol und die Zuweisung des Bilanzgewinnes in Höhe von Euro 158.694,75 zur Ausgleichsrücklage beschließen,
2. die Rechnungsabschlüsse der Fachgruppen für das Jahr 2022 genehmigen,
3. die Kammerdirektion beauftragen, den vorliegenden Rechnungsabschluss 2022 der Wirtschaftskammer Tirol und ihrer Fachorganisationen der Wirtschaftskammer Österreich gemäß § 132 (6) WKG mit dem Ersuchen zu übermitteln, ihn dem zuständigen Bundesminister zur Kenntnis zu bringen.

WIRTSCHAFTSKAMMER TIROL

Christoph Walser
Präsident

Mag^a. Evelyn Geiger-Anker
Direktorin

Innsbruck, im Mai 2023