



*handelsagenten.at*

# Strukturerhebung Handelsagenten 2019

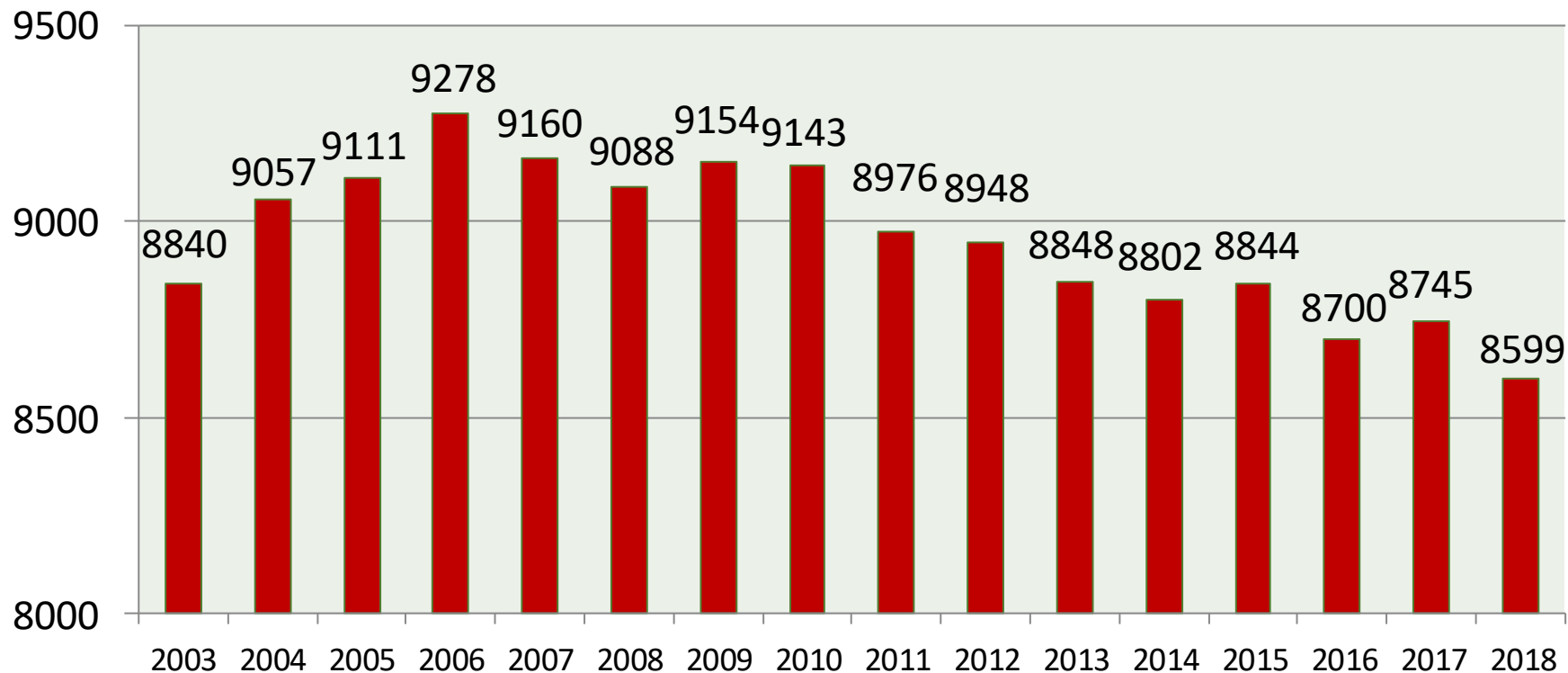
Juni 2019  
Bundesgremium der Handelsagenten

[handelsagenten.at](http://handelsagenten.at)



# Handelsagenten/-agenturen in Österreich

Anzahl der aktive Mitglieder

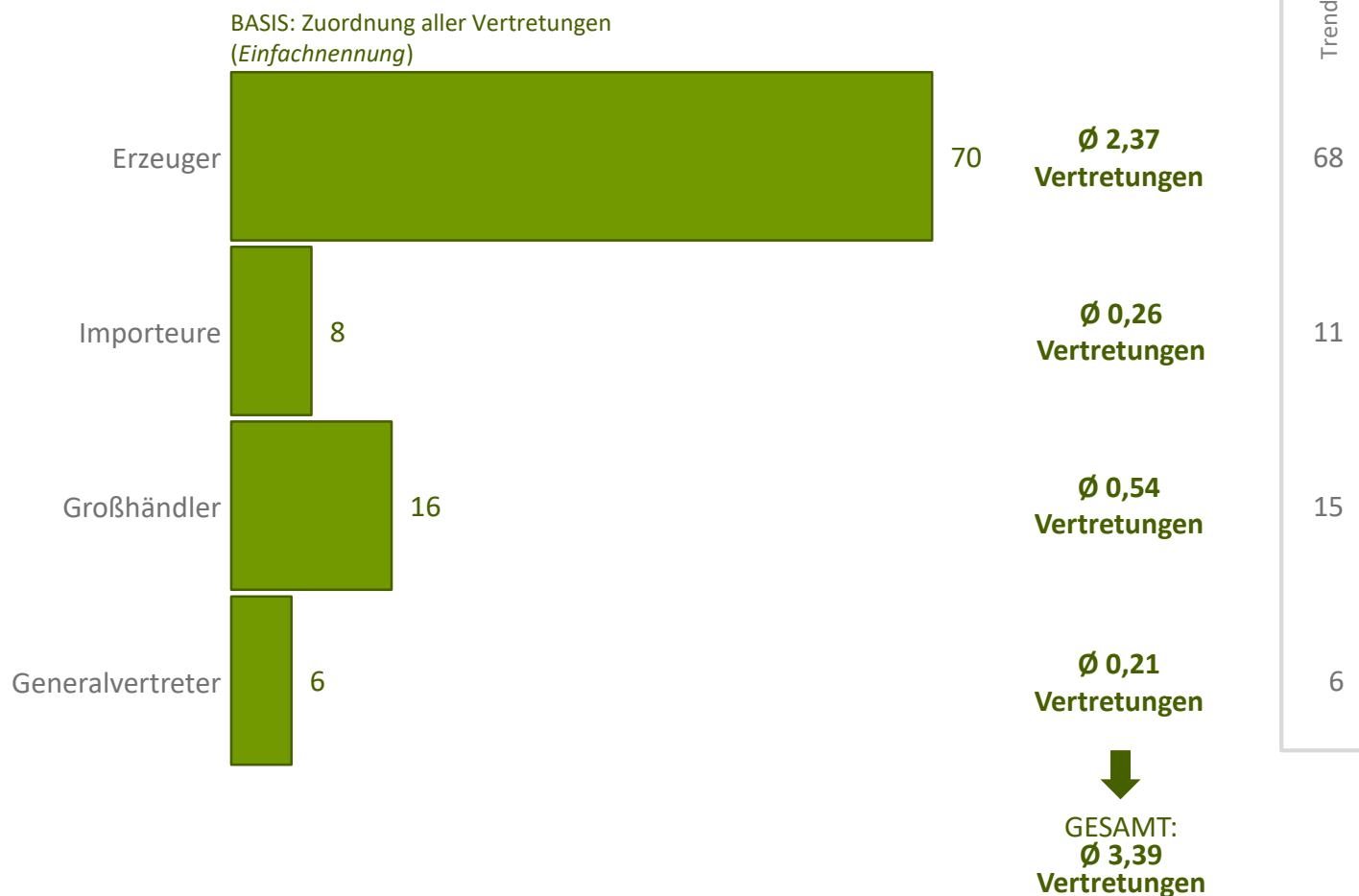


Quelle: Mitgliederstatistik der WKÖ



# Firmentyp der betreuten Vertretungen – BASIS: Zuordnung aller Vertretungen (Einfachnennung)

Die jeweiligen Vertretungen fallen in folgende Kategorie \*) -



Frage 9: Ordnen Sie bitte auch jeweils die Firmentypen zu Ihren Vertretungen zu-

Dokumentation der Umfrage F1017:

n=763 Online bzw. telefonische Interviews unter österreichischen Handelsagenten (Ausfilterung aus n=1.432)

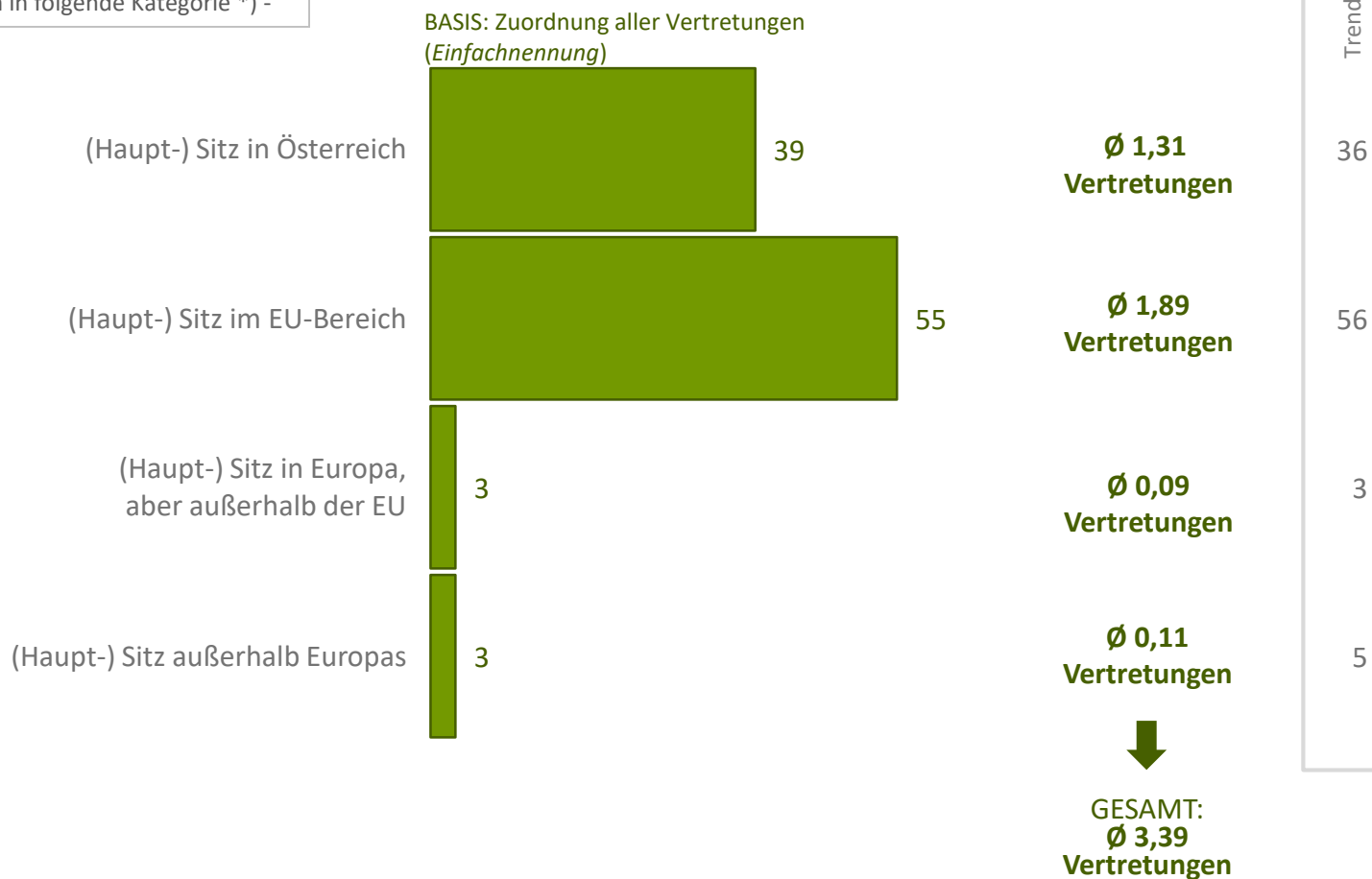
Erhebungszeitraum: 14. Jänner bis 26. Februar 2019; maximale statistische Schwankungsbreite n=763 +/- 3,62 Prozent

\*) Umrechnung auf gültige Angaben

Basis: Österreichische Handelsagenten  
(Ergebnisse in Prozent)

# Firmensitz der Vertretungen – BASIS: Zuordnung aller Vertretungen (Einfachnennung)

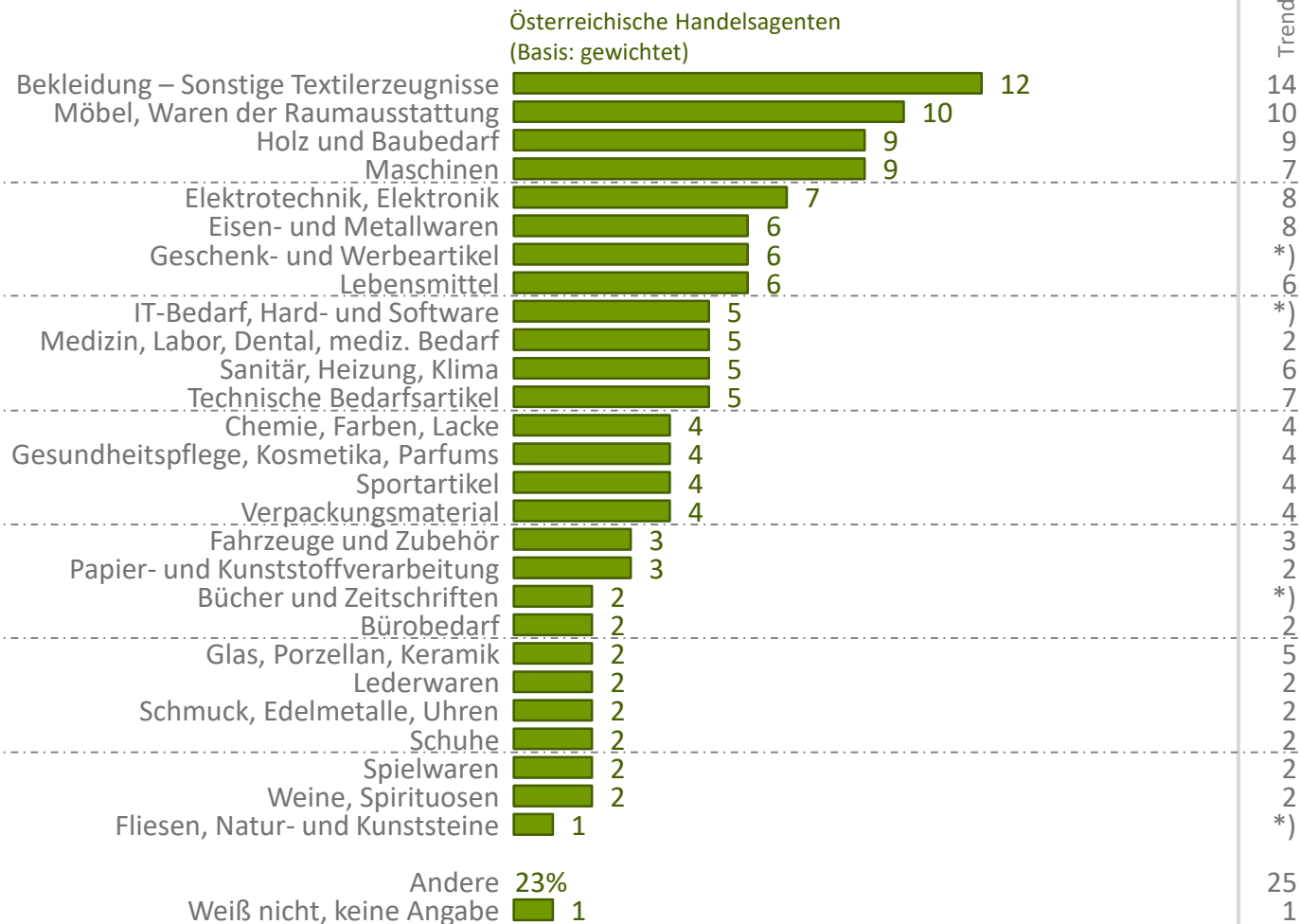
Die jeweiligen Vertretungen fallen in folgende Kategorie \*) -



Frage 11: Wie viele Ihrer vertretenen Firmen – also Ihrer Auftraggeber bzw. Prinzipale – haben Ihren (Haupt-)Firmensitz im Inland bzw. wie viele im Ausland?

# Branchenzuordnung der Handelsagenten – Mehrfachnennung

Es ordnen sich zu -



Frage SC3: Welchen der folgenden konkreten Branchen ordnen Sie sich als Handelsagent zu?

Dokumentation der Umfrage F1017:

n=763 Online bzw. telefonische Interviews unter österreichischen Handelsagenten (Ausfilterung aus n=1.432)

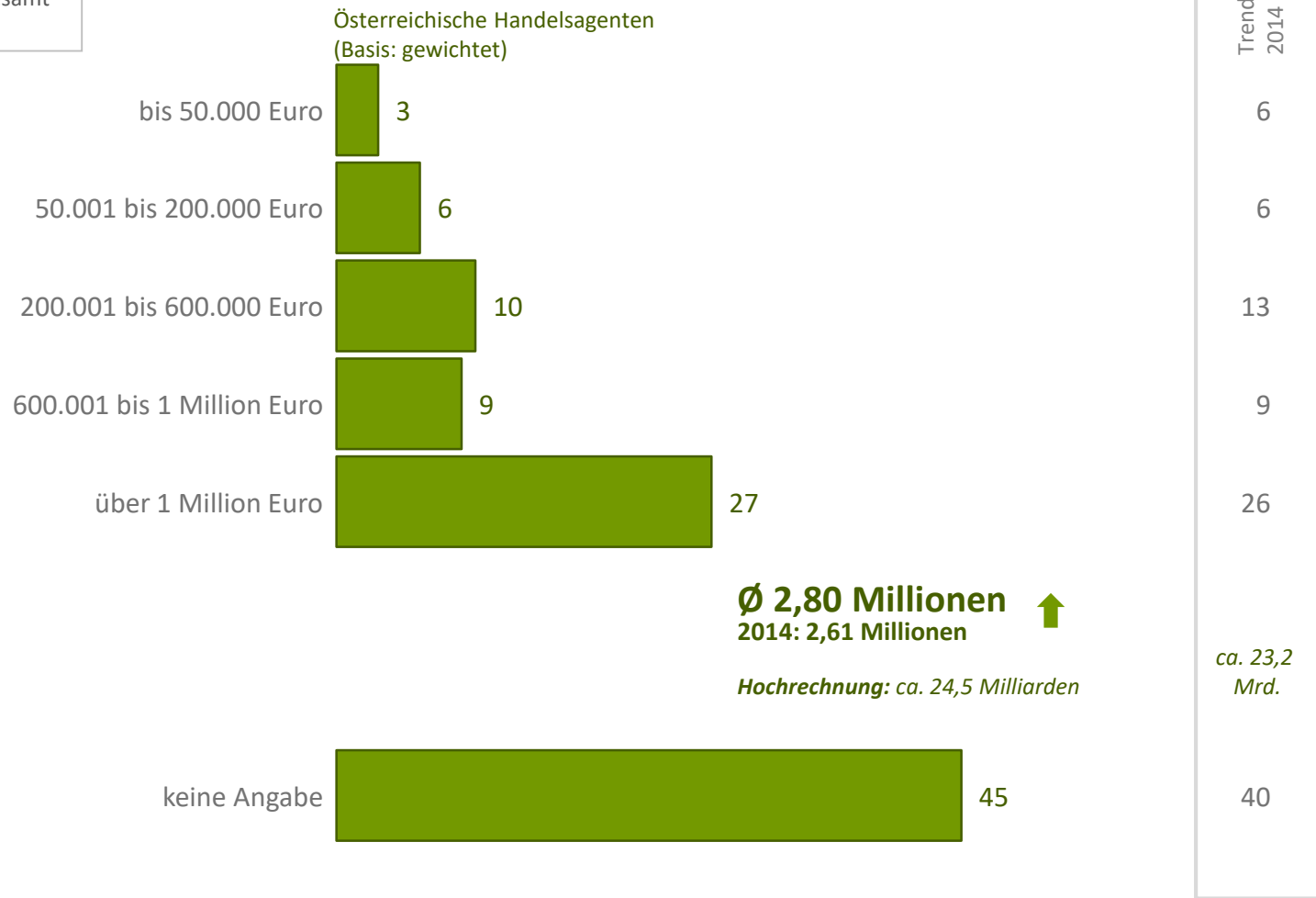
Erhebungszeitraum: 14. Jänner bis 26. Februar 2019; maximale statistische Schwankungsbreite n=763 +/- 3,62 Prozent

\*) wurde nicht erhoben

Basis: Österreichische Handelsagenten  
(Ergebnisse in Prozent)

# Am Markt platzierter Warenwert 2018

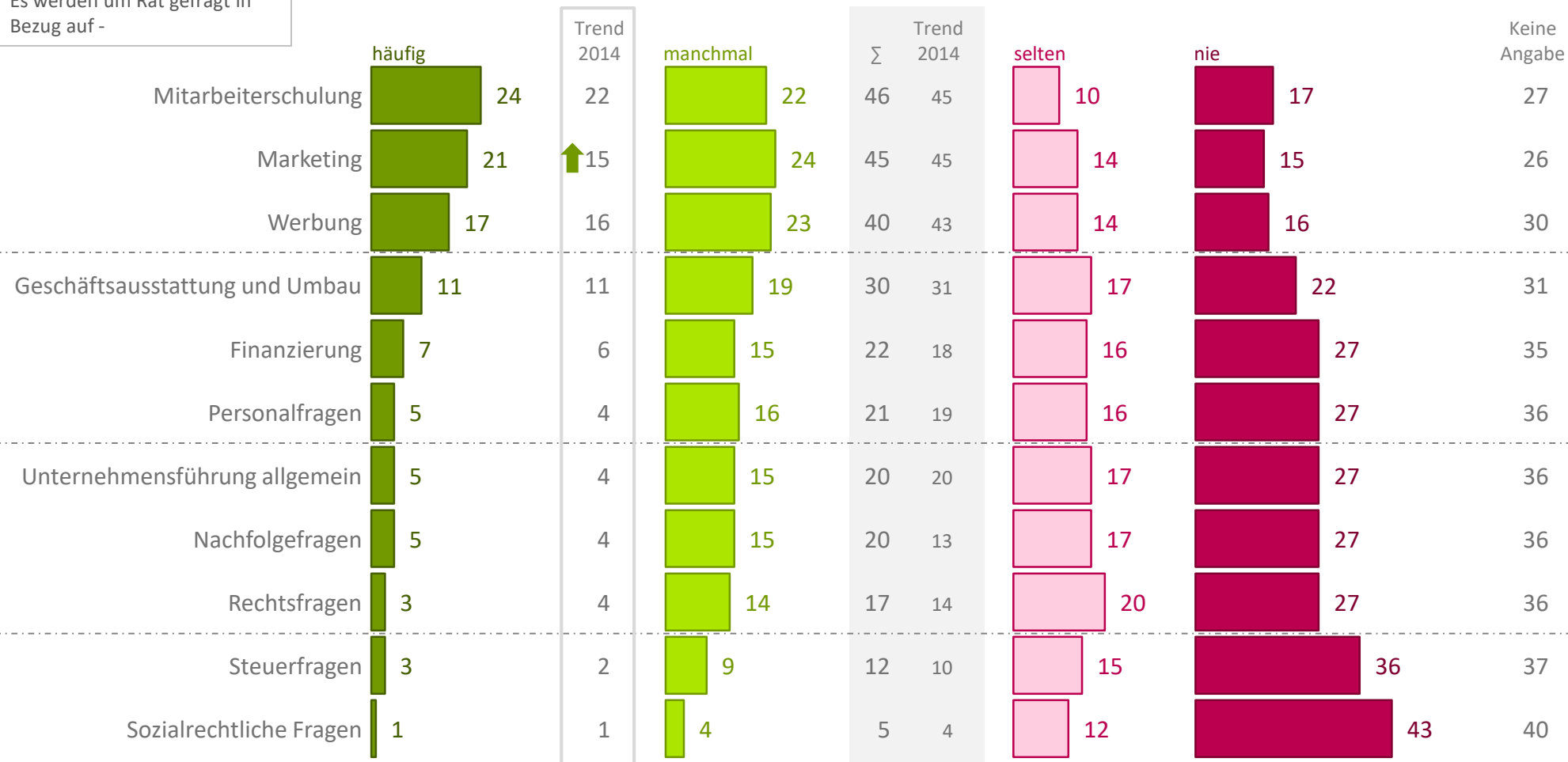
Der am Markt platzierte Warenwert 2018 insgesamt lag in etwa bei -



Frage 19: Wie hoch war 2018 schätzungsweise **der Wert der Ware**, die Sie insgesamt als Handelsagent verkauft haben?

# Themenbereiche in der Kundenberatung

Es werden um Rat gefragt in Bezug auf -



Frage 17: Natürlich beraten Sie Ihre Kunden in allen Fragen, die mit dem Verkauf Ihrer Produkte zusammenhängen. Bezüglich welcher der folgenden Themen werden Sie von Ihren Kunden darüber hinaus um Ihren Rat gefragt?

Dokumentation der Umfrage F1017:

n=763 Online bzw. telefonische Interviews unter österreichischen Handelsagenten (Ausfilterung aus n=1.432)

Erhebungszeitraum: 14. Jänner bis 26. Februar 2019; maximale statistische Schwankungsbreite n=763 +/- 3,62 Prozent

Basis: Österreichische Handelsagenten (gewichtet)  
(Ergebnisse in Prozent)

# Anzahl der Kunden, mit denen man zusammenarbeitet

Es arbeiten als Handelsagent zusammen mit -



Frage: Kommen wir nun umgekehrt zu Ihrem Tätigkeitsbereich als Handelsagent. Mit wie vielen **Kunden** arbeiten Sie als Handelsagent insgesamt zusammen?

Dokumentation der Umfrage F1017:

n=763 Online bzw. telefonische Interviews unter österreichischen Handelsagenten (Ausfilterung aus n=1.432)

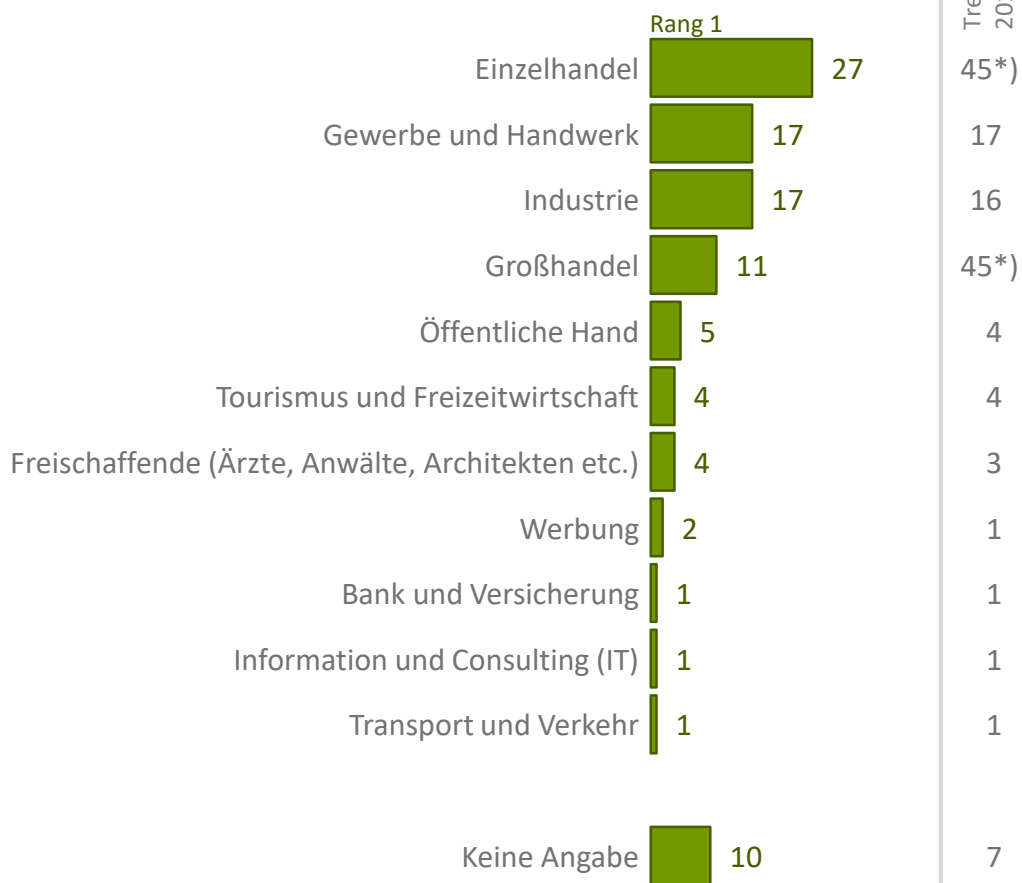
Erhebungszeitraum: 14. Jänner bis 26. Februar 2019; maximale statistische Schwankungsbreite n=763 +/- 3,62 Prozent

Basis: Österreichische Handelsagenten  
(Ergebnisse in Prozent)



# Wertigkeit der Kundensektoren

Es reihen folgende Sektoren auf -



Frage 13: Bitte reihen Sie die folgenden Kundensektoren nach Ihrer Wichtigkeit für Sie.

# Betreutes Vertretungsgebiet

Das Vertretungsgebiet ist -

Österreichische Handelsagenten  
(Basis: gewichtet)

nur Österreich	Trend 2014	Österreich und Ausland	Trend 2014	nur Ausland	Trend 2014	Weiß nicht, keine Angabe
55	↓ 61	41	↑ 35	3	4	1

Es betreuen -

Basis: Handelsagenten, die Vertretungsgebiete **in Österreich** haben (Basis: gewichtet) (96%=100%)

		Trend 2014
Gesamtösterreich	55	57
Teilgebiet	45	43

Es betreuen die Bundesländer -

Basis: Handelsagenten, die Vertretungsgebiete **nur in Teilen Österreichs** haben (Basis gewichtet, Mehrfachnennung) (45% von 96%=100%)

Bundesländer		Trend 2014
Niederösterreich	49	49
Oberösterreich	44	44
Wien	40	37
Salzburg	36	35
Steiermark	36	37
Burgenland	33	30
Tirol	31	26
Kärnten	27	28
Vorarlberg	22	16

Frage 14: Was sind Ihre Vertretungsgebiete?  
Frage 15: Betreuen Sie in dieser Tätigkeit Gesamtösterreich oder nur ein Teilgebiet Österreichs, also bestimmte Bundesländer?

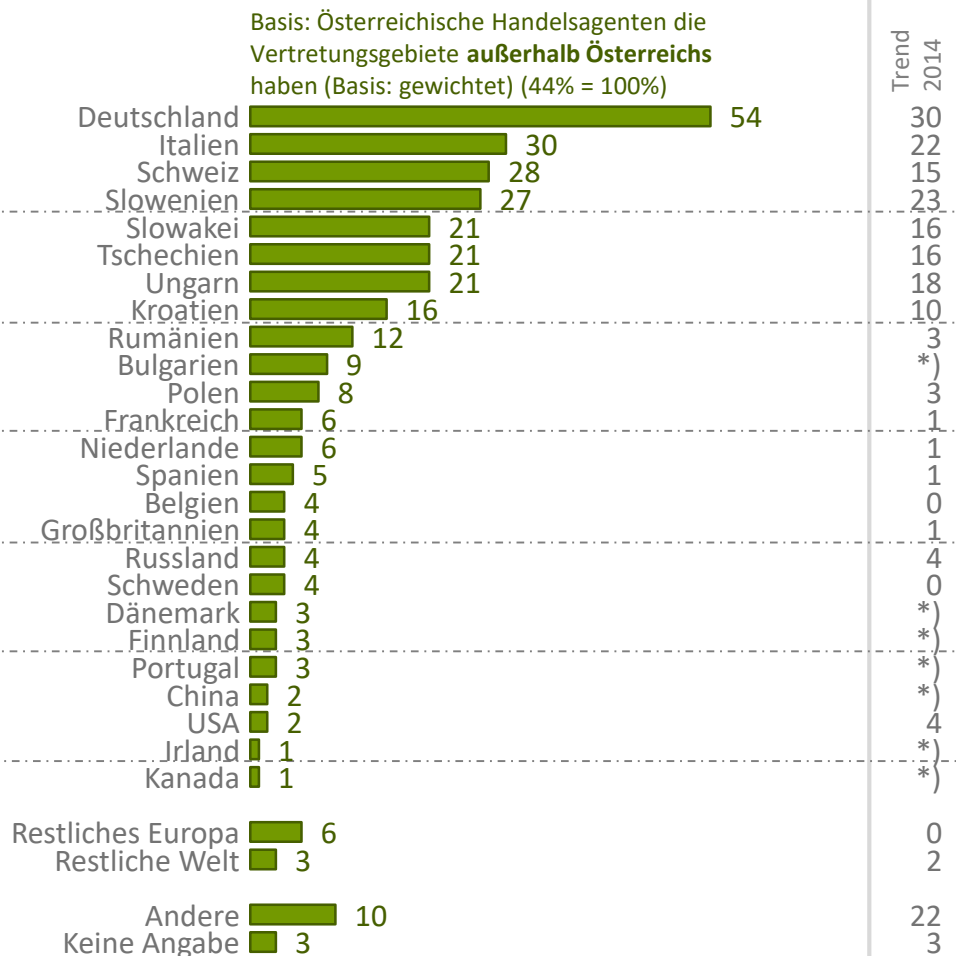
Dokumentation der Umfrage F1017:  
n=763 Online bzw. telefonische Interviews unter österreichischen Handelsagenten (Ausfilterung aus n=1.432)  
Erhebungszeitraum: 14. Jänner bis 26. Februar 2019; maximale statistische Schwankungsbreite n=763 +/- 3,62 Prozent

Basis: Österreichische Handelsagenten  
(Ergebnisse in Prozent)



# Vertretungsgebiete außerhalb Österreichs – Mehrfachnennung

Es haben davon jeweils  
Vertretungen in ...



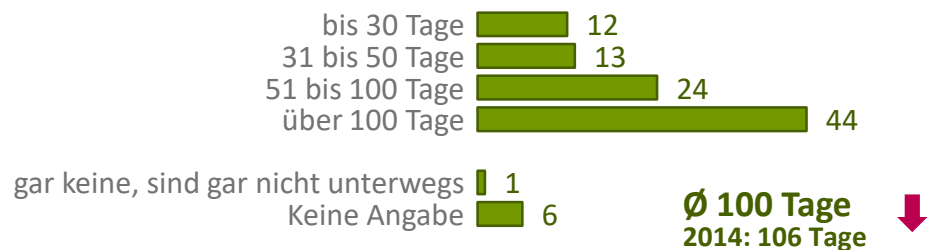
Frage 16: Was sind Ihre konkreten Vertretungsgebiete außerhalb Österreichs, welche Länder umfasst also Ihr Tätigkeitsbereich im Ausland?

# Kilometer, Reisetage und Übernachtungen

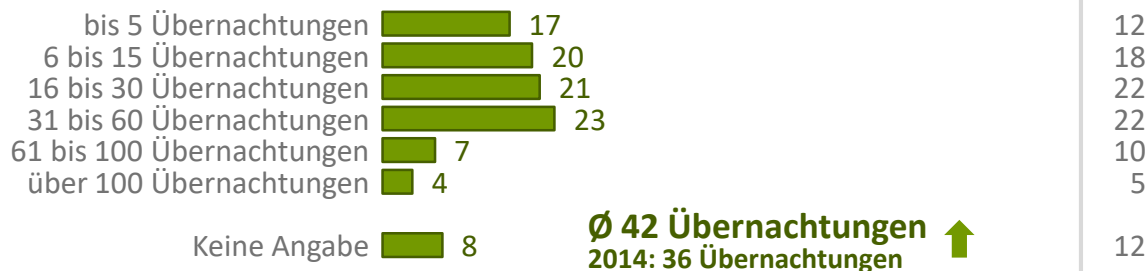
Es legen Kilometer im Jahr zurück -



Es reisen im Jahr -



Es haben im Jahr -



Trend 2014

3  
14  
19  
19  
18  
20  
6  
9  
11  
23  
48  
\*)  
9  
12  
18  
22  
22  
10  
5  
12

Frage 27: Wie viele Kilometer werden im Schnitt pro Jahr betriebsbedingt mit diesen PKWs gefahren?  
Frage 28: Auf wie viele Reisetage kommen Sie /bzw. Ihre Außendienstmitarbeiter) im Jahresdurchschnitt pro Person?  
Frage 29: Auf wie viele Übernachtungen kommen Sie (bzw. Ihre Außendienstmitarbeiter) im Jahresdurchschnitt pro Person?

# Den passenden Handelsagenten finden

The screenshot shows the top navigation bar of the IUCAB B2B platform Austria website. It features a header with the IUCAB logo and the tagline "IUCAB improves trade relations and brings together principals and agents". Below this, there are navigation links for "Home", "Über uns", "Kontakt", and "Impressum", along with buttons for "Preise", "Hilfe", and "Login". A search bar is present with a magnifying glass icon and radio buttons for "Angebote" and "Handelsagenten". The background of the header is a stylized world map.

Finden Sie Handelsagenten in Österreich auf der IUCAB B2B platform Austria. Schalten Sie jetzt Ihre Anzeige.

Sie suchen Handelsagenten in Österreich? Als Unternehmen können Sie hier ein [Angebot schalten, um Handelsvertreter zu finden](#).

Handelsagenten, die im Handelsagenten-Verzeichnis gelistet sind, werden per E-Mail über neue Angebote informiert.



## Aktuelle Angebote von Unternehmen

<u>Angebote in Österreich:</u>	22
<u>Angebote in anderen Ländern:</u>	230

➤ [Suche nach Angeboten in Österreich](#)

## Einträge im Handelsagenten-Verzeichnis

<u>Einträge in Österreich:</u>	1458
<u>Einträge in anderen Ländern:</u>	12510

➤ [Suche nach Branchen in Österreich](#)

handelsagenten.at



# Danke für Ihre Aufmerksamkeit!

---

## ■ Kontakt:

Bundesgremium der Handelsagenten in der WKÖ  
A-1040 Wien, Wiedner Hauptstraße 57

T +43 (0)5 90 900-3375

F +43 (0)5 90 900-287

E [handelsagenten@wko.at](mailto:handelsagenten@wko.at)

I [handelsagenten.at](http://handelsagenten.at)